



Bosna i Hercegovina
Federacija Bosne i Hercegovine
Federalni zavod za statistiku
Institute for Statistics of F BiH

ISSN 1512-5106

DEMOGRAFSKA STATISTIKA

DEMOGRAPHICS

2021



STATISTIČKI BILTEN
343 STATISTICAL BULLETIN **343**

Sarajevo, 2022.

DEMOGRAFSKA STATISTIKA
DEMOGRAPHICS
2021

343 STATISTIČKI BILTEN
STATISTICAL BULLETIN **343**

Sarajevo, 2022.

Izdavač: Federalni zavod za statistiku, Zelenih beretki 26, 71000 Sarajevo

Publisher: Institute for statistics of FBiH, Zelenih beretki 26, 71000 Sarajevo

Telefon/Phone /Faks:+387 33 20 64 52

Elektronska pošta / E-mail : fedstat@fzs.ba

Internetska stranica/Web site : <http://www.fzs.ba>

Odgovara: Doc. dr. Emir Kremić, direktor

Person responsible: Assist. Prof. Emir Kremić, Director General

**Urednički odbor: Šemso Šurković, Amer Korić, Hidaeta Čolović, Sanja Ambrožić, Zehra Kaba,
Belmira Hadžiabdić, Sanela Čengić, Dijana Simanić**

*Editorial: Šemso Šurković, Amer Korić, Hidaeta Čolović, Sanja Ambrožić, Zehra Kaba, Belmira Hadžiabdić,
Sanela Čengić, Dijana Simanić*

Pripremili: Jasmina Velić, Senija Muhić, Jasmina Konaković, Muamera Idrizović, Emina Ajkunić i Lejla Imamović - Medžitoski

Prepared by: Jasmina Velić, Senija Muhić, Jasmina Konaković, Muamera Idrizović, Emina Ajkunić and Lejla Imamović - Medžitoski

Molimo korisnike da prilikom korišćenja podataka navedu izvor

Users are kindly requested to state the source

Štampano/Tiskano u 25 primjeraka

Printed in 25 copies

Obavijest daje Odsjek za odnose s javnošću i biblioteka

Information is available at the Department of Public Relations and Library

Telefon/Phone:+ 387 33 21 50 43

Pretpлата publikacija:+387 33 21 50 43

PREDGOVOR

Podaci o prirodnom kretanju stanovništva (rođenja i umiranja) i o brakovima (zaključeni i razvedeni) za Federaciju Bosne i Hercegovine na sveobuhvatan način objavljuju se u publikacijama Demografska statistika od 1996. godine.

Federalni zavod za statistiku u publikaciji „Demografska statistika 2021“ objavljuje zajedno podatke o prirodnom i mehaničkom kretanju stanovništva za period 2017– 2021. godine, procijenjeni broj stanovnika sredinom godine posmatranja za period 2017 – 2021. i osnovne podatke o stanovništvu prema podacima Popisa stanovništva, domaćinstava i stanova u Bosni i Hercegovini 2013. godine.

U cilju boljeg razumijevanja podataka prezentiranih u publikaciji „Demografska statistika 2021“, korisnike podataka upućujemo na Metodološka objašnjenja koja su sastavni dio publikacije.

Podatke iz ovog Biltena, korisnici mogu dobiti i na web sajtu Federalnog zavoda za statistiku: www.fzs.ba.

Eventualne primjedbe i sugestije korisnika podataka primi ćemo kao izraz dobre namjere za poboljšanje sljedećih izdanja.

Sarajevo, juni 2022.

DIREKTOR

Doc. dr. Emir Krenić

PREFACE

The data on natural changes of population (births and deaths) and marriages and divorces for the Federation of BiH are published in the publications Demographics from 1996 in a comprehensive way.

The Institute for Statistics of FBiH in the publication „Demographics 2021“ publishes the data on natural and mechanical changes of population for the period 2017 – 2021, estimated mid-year population for the same period and basic data on population according to the 2013 Census of population, households and dwellings in Bosnia and Herzegovina.

The users of our data are referred to the Methodological explanations which are the part of this publication, for better understanding of data.

Data from this Bulletin are available to users at the website of the Institute for Statistics of FBiH: www.fzs.ba.

Any comments and suggestions of data users we will understand as the expression of good purpose for improving the next editions.

Sarajevo, June 2022

DIRECTOR

Assist. Prof. Emir Krenić

SADRŽAJ

	Strana
Predgovor	3
Metodološka objašnjenja	9
1. OSNOVNI PODACI ZA FEDERACIJU BOSNE I HERCEGOVINE	
1.1. Broj kantona, gradova, općina i naseljenih mjesta u Federaciji BiH	16
1.2. Osnovni podaci za Federaciju Bosne i Hercegovine, Popis stanovništva, domaćinstava i stanova u Bosni i Hercegovini 2013. godine, po kantonima	16
2. PROCIJENJENI BROJ STANOVNIKA PREMA SPOLU, STANJE 30.06, PO KANTONIMA, 2017 - 2021	
2.1. Procijenjeni broj stanovnika prema spolu, stanje 30.06, po kantonima, 2017 - 2021	18
3. PRIRODNO KRETANJE STANOVNIŠTVA I BRAKOVI, PROCJENA BROJA STANOVNIKA 2017 - 2021	
3.1. Procijenjeni broj stanovnika, rođeni i umrli, brakovi – zaključeni i razvedeni, 2017-2021	22
3.2. Stope nataliteta, mrtvorodenja, mortaliteta, prirodnog priraštaja, zaključenih i razvedenih bakova, vitalni indeks, 2017-2021	22
3.3. ROĐENJA	
3.3.1. Živorodeni prema spolu, mjestu porođaja i stručnoj pomoći pri porođaju, 2017-2021	26
3.3.2. Živorodeni prema mjesecu rođenja, dnevni prosjek, indeks dnevnog prosjeka, 2017-2021	26
3.3.3. Živorodeni prema starosti majke i spolu djeteta, 2017-2021	27
3.3.4. Živorodeni prema redu rođenja djeteta, 2017-2021	27
3.3.5. Prosječna starost majke prema redu rođenja živorođene djece, 2017-2021	27
3.3.6. Živorodeni u braku i van braka, 2017-2021	27
3.3.7. Mrtvorodeni prema spolu djeteta, mjestu porođaja i mrtvorodeni na 1000 živorođenih, 2017-2021	28
3.3.8. Mrtvorodeni prema starosti majke, 2017-2021	28
3.3.9. Mrtvorodeni prema redu rođenja, 2017-2021	28
3.4. UMRLE OSOBE	
3.4.1. Umrli prema spolu, liječenju i mjestu smrti, 2017-2021	30
3.4.2. Umrli prema spolu i prema tome ko je utvrdio smrt, 2017-2021	30
3.4.3. Umrli dojenčad i stopa smrtnosti dojenčadi, po spolu, 2017-2021	30
3.4.4. Umrli prema mjesecu smrti, dnevni prosjek i indeks dnevnog prosjeka, 2017-2021	31
3.4.5. Umrli prema starosti i spolu, 2017-2021	32
3.4.6. Prosječna starost umrlih, prema spolu, 2017-2021	33
3.4.7. Umrli prema etničkoj pripadnosti, 2017-2021	33
3.4.8. Umrli prema uzroku smrti i spolu, 2017-2021	34
3.4.9. Umrli dojenčad prema uzroku smrti i spolu, 2017-2021	36
3.4.10. Nasilne smrti prema vrsti nasilne smrti i prema spolu, 2017-2021	38
3.5. ZAKLJUČENI BRAKOVI	
3.5.1. Zaključeni brakovi prema starosti mladoženje i nevjeste, 2017-2021	40
3.5.2. Prosječna starost mladoženje i nevjeste pri zaključenju braka, ukupno i prvi, 2017-2021	41
3.5.3. Zaključeni brakovi prema mjesecu zaključenja braka, 2017-2021	41
3.5.4. Zaključeni brakovi prema redu braka i ranijem bračnom stanju mladoženje i nevjeste, 2017-2021	42
3.5.5. Zaključeni brakovi prema etničkoj pripadnosti nevjeste i mladoženje, 2017-2021	46
3.6. RAZVEDENI BRAKOVI	
3.6.1. Razvedeni brakovi prema starosti muža i žene, 2017-2021	50
3.6.2. Prosječna starost muža i žene prilikom razvoda braka, 2017-2021	50
3.6.3. Razvedeni brakovi prema mjesecu razvoda, 2017-2021	51
3.6.4. Razvedeni brakovi prema trajanju braka i prosječno trajanje braka, 2017-2021	51
3.6.5. Razvedeni brakovi prema broju izdržavane/uzdržavane djece, 2017-2021	51
3.6.6. Razvedeni brakovi prema osobi kojoj su dodijeljena djeca, 2017-2021	52
3.6.7. Razvedeni brakovi prema etničkoj pripadnosti žene i muža, 2017-2021	53
PRIRODNO KRETANJE STANOVNIŠTVA I BRAKOVI, FEDERACIJA BiH I KANTONI, 2021	
3.7. ROĐENJA	
3.7.1. Živorodeni prema starosti, godini rođenja majke, bračnosti majke i redu rođenja djeteta, 2021	60
3.7.2. Živorodeni prema spolu, mjestu porođaja i stručnoj pomoći pri porođaju, po kantonima, 2021	63

3.7.3. Živorodeni prema starosti majke, spolu djeteta i redu rođenja živorođene djece, po kantonima, 2021	64
3.7.4. Živorodeni prema starosti i bračnosti majke i redu rođenja djeteta, po kantonima, 2021	74
3.7.5. Živorodeni, vanbračni prema starosti majke i redu rođenja djeteta, po kantonima, 2021	83
3.7.6. Živorodena bračna djeca prema etničkoj pripadnosti majke i oca, po kantonima, 2021	86
3.7.7. Živorodeni prema najvišoj završenoj školi majke i oca, po kantonima, 2021	90
3.7.8. Živorodeni prema spolu, težini pri rođenju i periodu gestacije, po kantonima, 2021	96
3.7.9. Živorodeni prema aktivnosti majke i oca, po kantonima, 2021	105
3.7.10. Mrtvorodeni prema starosti majke, spolu djeteta i redu rođenja mrtvorodene djece, po kantonima, 2021	110
3.7.11. Broj djece rođene višestrukim porođajima prema starosti majke, spolu djeteta, vrsti i vitalitetu, po kantonima, 2021	116
3.8. UMRLE OSOBE	
3.8.1. Umrli prema starosti, godini rođenja i spolu, 2021	126
3.8.2. Umrli prema starosti, bračnom stanju i spolu, po kantonima, 2021	129
3.8.3. Umrli prema etničkoj pripadnosti i starosti, po kantonima, 2021	149
3.8.4. Umrli prema starosti, spolu i najvišoj završenoj školi, po kantonima, 2021	155
3.8.5. Umrli prema starosti, aktivnosti i spolu, po kantonima, 2021	168
3.8.6. Umrli po uzroku smrti i spolu prema starosti, po kantonima, 2021	182
3.8.7. Umrli dojenčad po uzroku smrti i spolu prema starosti, po kantonima, 2021	214
3.8.8. Stopa smrtnosti dojenčadi (na 1000 živorođenih) prema spolu, po kantonima, 2021	224
3.8.9. Umrli dojenčad prema starosti majke i prema tome da li je dijete rođeno u braku ili van braka, po kantonima, 2021	224
3.8.10. Umrli dojenčad prema najvišoj završenoj školi majke, po kantonima, 2021	226
3.8.11. Umrli dojenčad prema aktivnosti majke, po kantonima, 2021	226
3.8.12. Nasilne smrti prema vrsti nasilne smrti, starosti i spolu, po kantonima, 2021	227
3.8.13. Nasilne smrti prema vrsti, vanjskom uzroku smrti, starosti i spolu, po kantonima, 2021	232
3.9. ZAKLJUČENI BRAKOVİ	
3.9.1. Zaključeni brakovi prema redu braka i ranijem bračnom stanju mladoženje i nevjeste, po kantonima, 2021	252
3.9.2. Zaključeni brakovi prema starosti i godini rođenja mladoženje i nevjeste, 2021	260
3.9.3. Zaključeni brakovi prema starosti nevjeste i mladoženje, po kantonima, 2021	262
3.9.4. Zaključeni brakovi prema etničkoj pripadnosti nevjeste i mladoženje, po kantonima, 2021	265
3.9.5. Zaključeni brakovi prema najvišoj završenoj školi mladoženje i nevjeste, po kantonima, 2021	270
3.9.6. Zaključeni brakovi prema aktivnosti mladoženje i nevjeste, po kantonima, 2021	276
3.10. RAZVEDENI BRAKOVİ	
3.10.1. Razvedeni brakovi prema redu braka i ranijem bračnom stanju muža i žene, po kantonima, 2021	282
3.10.2. Razvedeni brakovi prema starosti i godini rođenja muža i žene, 2021	286
3.10.3. Razvedeni brakovi prema starosti muža i žene, po kantonima, 2021	288
3.10.4. Razvedeni brakovi prema starosti muža i trajanju braka, po kantonima, 2021	291
3.10.5. Razvedeni brakovi prema starosti žene i trajanju braka, po kantonima, 2021	294
3.10.6. Razvedeni brakovi prema etničkoj pripadnosti muža i žene, po kantonima, 2021	297
3.10.7. Razvedeni brakovi prema najvišoj završenoj školi muža i žene, po kantonima, 2021	302
3.10.8. Razvedeni brakovi prema aktivnosti muža i žene, po kantonima, 2021	308
3.10.9. Razvedeni brakovi prema broju izdržavane/uzdržavane djece i prema osobi kojoj su dodijeljena djeca, po kantonima, 2021	312
3.10.10. Razvedeni brakovi prema broju izdržavane/uzdržavane djece i trajanju braka, po kantonima, 2021	315
PRIRODNO KRETANJE STANOVNIŠTVA I BRAKOVİ, PO KANTONIMA I OPĆINAMA, 2017-2021	
3.11. Rođenja, umiranja i brakovi po općinama, 2017-2021	320
3.12. Procijenjeni broj stanovnika, stope nataliteta, mrtvorodenja, mortaliteta, prirodnog priraštaja, zaključenih i razvedenih brakova, po općinama, 2017-2021	346
4. MIGRACIJE STANOVNIŠTVA, UKUPNO I PO KANTONIMA I OPĆINAMA, 2017-2021	
4.1. Migracije između općina FBiH, međuentitetske migracije, migracije između FBiH i BD BiH i prema inozemstvu, 2017-2021	374
4.1.1. Pregled migracija stanovništva BiH, 2017-2021	374
4.2. Međuopćinske migracije u Federaciji BiH po starosti i spolu, 2017-2021	376
4.3. Migracije između općina Federacije BiH prema RS, BD BiH i inozemstvu, po općinama, 2017-2021	378
4.4. Stope migracija, po općinama, 2017-2021	389
5. STATISTIČKI OBRASCI	401

CONTENTS

	Page
Preface	3
Methodological explanations	9
1. BASIC DATA FOR THE FEDERATION OF BOSNIA AND HERZEGOVINA	
1.1. Number of cantons, cities, municipalities, and settlements in the Federation of Bosnia and Herzegovina	16
1.2. Basic data for the Federation of Bosnia and Herzegovina, 2013 Census of population, households and dwellings in Bosnia and Herzegovina, by cantons	16
2. POPULATION ESTIMATE BY SEX, AS ON JUNE 30, BY CANTONS, 2017 - 2021	
2.1. Population estimate by sex, as on June 30, by cantons, 2017 - 2021	18
3. NATURAL CHANGES OF POPULATION AND MARRIAGES, POPULATION ESTIMATE 2017 - 2021	
3.1. Estimated population, births and deaths, marriages and divorces, 2017 - 2021	22
3.2. Natality, stillbirth, mortality, natural increase, nuptiality and divorce rates, vital index, 2017 - 2021	22
3.3. BIRTHS	
3.3.1. Livebirths by sex, place of birth and medical assistance at birth, 2017 - 2021	26
3.3.2. Livebirths by month, daily average and daily average index, 2017 - 2021	26
3.3.3. Livebirths by age of mother at childbirth and sex of child, 2017 - 2021	27
3.3.4. Livebirths by order of birth, 2017 - 2021	27
3.3.5. Average age of mother by birth order of livebirths, 2017 - 2021	27
3.3.6. Legitimate and illegitimate livebirths, 2017 - 2021	27
3.3.7. Stillbirths by sex, place of birth and rates of stillbirth, 2017 - 2021	28
3.3.8. Stillbirths by age of mother at childbirth, 2017 - 2021	28
3.3.9. Stillbirths by birth order, 2017 - 2021	28
3.4. DEATHS	
3.4.1. Deaths by sex, treatment and place of death, 2017 - 2021	30
3.4.2. Deaths by sex and who appointed death, 2017 - 2021	30
3.4.3. Infant deaths and infant mortality rate by sex, 2017 - 2021	30
3.4.4. Deaths by month, daily average and daily average index, 2017 - 2021	31
3.4.5. Deaths by age and sex, 2017 - 2021	32
3.4.6. Average age of deaths, 2017 - 2021	33
3.4.7. Deaths by ethnic affiliation, 2017 - 2021	33
3.4.8. Deaths by cause of deaths and sex, 2017 - 2021	34
3.4.9. Infant deaths by cause of deaths and sex, 2017 - 2021	36
3.4.10. Violent deaths by kind of violent deaths and sex, 2017 - 2021	38
3.5. MARRIAGES	
3.5.1. Marriages by age of groom and bride, 2017 - 2021	40
3.5.2. Average age of groom and bride at the moment of marriage, total and first, 2017 - 2021	41
3.5.3. Marriages by month, 2017 - 2021	41
3.5.4. Marriages by order of marriage and previous marital status of groom and bride, 2017 - 2021	42
3.5.5. Marriages by bride and groom ethnic affiliation, 2017 - 2021	46
3.6. DIVORCES	
3.6.1. Divorces by age of husband and wife, 2017 - 2021	50
3.6.2. Average age of husband and wife at divorce, 2017 - 2021	50
3.6.3. Divorces by month, 2017 - 2021	51
3.6.4. Divorces by duration of marriage and average duration of marriage, 2017 - 2021	51
3.6.5. Divorces by number of dependent children, 2017 - 2021	51
3.6.6. Divorces by person children are assigned to, 2017 - 2021	52
3.6.7. Divorces by wife and husband ethnic affiliation, 2017 - 2021	53
NATURAL CHANGES OF POPULATION AND MARRIAGES, FEDERATION OF BiH AND CANTONS, 2021	
3.7. BIRTHS	
3.7.1. Livebirths by age, birth year of mother, marital status of mother and child birth order, 2021	60
3.7.2. Livebirths by sex, birth place and medical assistance, by cantons, 2021	63

3.7.3. Livebirths by mother age, child sex and the birth order of livebirths, by cantons, 2021	64
3.7.4. Livebirths by mother's age and marital status and order of child birth, by cantons, 2021	74
3.7.5. Livebirths out of marriage by age of mother and birth order, by cantons, 2021	83
3.7.6. Legitimate livebirths by ethnic affiliation of mother and father, by cantons, 2021	86
3.7.7. Livebirths by highest completed education of mother and father, by cantons, 2021	90
3.7.8. Livebirths by sex, birth weight and gestational age, by cantons, 2021	96
3.7.9. Livebirths by activity of mother and father by cantons, 2021	105
3.7.10. Stillbirths by mother age, child sex and birth order of stillbirths by cantons, 2021	110
3.7.11. Number of children born on manifold posterities by mother age, child sex, type and vitality, by cantons, 2021	116
3.8. DEATHS	
3.8.1. Deaths by age, birth year and sex, 2021	126
3.8.2. Deaths by age and marital status, by cantons, 2021	129
3.8.3. Deaths by ethnic affiliation and age, by cantons, 2021	149
3.8.4. Deaths by age, sex and highest completed education, by cantons, 2021	155
3.8.5. Deaths by age, activity and sex, by cantons, 2021	168
3.8.6. Deaths by cause of deaths, sex and age, by cantons, 2021	182
3.8.7. Infant deaths by cause of death, sex and age, by cantons, 2021	214
3.8.8. Infant mortality rate (per 1000 livebirths) by sex, by cantons, 2021	224
3.8.9. Infant deaths by mother's age and children was born as legitimate or illegitimate, by cantons, 2021	224
3.8.10. Infant deaths by mother's highest completed education, by cantons, 2021	226
3.8.11. Infant deaths by mother's activity, by cantons, 2021	226
3.8.12. Violent deaths by kind of violent deaths, age and sex, by cantons, 2021	227
3.8.13. Violent deaths by kind of violent deaths, external causes of deaths, age and sex, by cantons, 2021	232
3.9. MARRIAGES	
3.9.1. Marriages by order of marriage and previous marital status of groom and bride, by cantons, 2021	252
3.9.2. Marriages by age and birth year of groom and bride, 2021	260
3.9.3. Marriages by age of bride and groom, by cantons, 2021	262
3.9.4. Marriages by bride and groom ethnic affiliation, by cantons, 2021	265
3.9.5. Marriage by highest completed education of groom and bride, by cantons, 2021	270
3.9.6. Marriages by activity of groom and bride, by cantons, 2021	276
3.10. DIVORCES	
3.10.1. Divorces by husband and wife marriage order and previous marital status, by cantons, 2021	282
3.10.2. Divorces by age and birth year of husband and wife, 2021	286
3.10.3. Divorces by age of wife and husband, by cantons, 2021	288
3.10.4. Divorces by husband age and marriage duration, by cantons, 2021	291
3.10.5. Divorces by wife age and marriage duration, by cantons, 2021	294
3.10.6. Divorces by husband and wife ethnic affiliation, by cantons, 2021	297
3.10.7. Divorces by highest completed education of husband and wife, by cantons, 2021	302
3.10.8. Divorces by activity of husband and wife, by cantons, 2021	308
3.10.9. Divorces by number of dependent children and marriage duration and by person children are assigned to, by cantons, 2021	312
3.10.10. Divorces by number of dependent children and marriage duration, by cantons, 2021	315
NATURAL CHANGES OF POPULATION AND MARRIAGES, BY CANTONS AND MUNICIPALITIES, 2017-2021	
3.11. Births, deaths and marriages, by municipality, 2017-2021	320
3.12. Estimated population, natality, mortality, infant mortality, natural increase, nuptiality and divorce rates, by municipalities, 2017-2021	346
4. POPULATION MIGRATION, TOTAL AND BY CANTONS AND MUNICIPALITIES, 2017-2021	
4.1. Migration inside FBiH, interentity migration, migration between FBiH and BD BiH and abroad, 2017-2021	374
4.1.1. The overview of BiH population migration, 2017-2021	374
4.2. Inter-municipality migration in the Federation of BiH by age and sex, 2017-2021	376
4.3. Migration between municipalities of the Federation of BiH and RS, BD BiH and abroad, by municipalities, 2017-2021	378
4.4. Rate of migration, by municipalities, 2017-2021	389
5. STATISTICAL FORMS	401

METODOLOŠKA OBJAŠNJENJA

Pravni osnov

Statistička istraživanja o rođenim i umrlim osobama, zaključenim i razvedenim brakovima provode se u skladu sa Zakonom o statistici u Federaciji Bosne i Hercegovine ("Službene novine Federacije BiH" br. 63/03 i 9/09), četvorogodišnjim Programom provođenja statističkih istraživanja od interesa za Federaciju BiH i godišnjim Planom provođenja statističkih istraživanja od interesa za Federaciju Bosne i Hercegovine.

Planom provođenja statističkih istraživanja od interesa za Federaciju Bosne i Hercegovine za 2021. godinu ("Službene novine Federacije BiH", br. 5/21) planirano je da se statistička istraživanja o prirodnom kretanju stanovništva i brakovima provode u godišnjoj periodici - statistika rođenih na statističkom izvještaju DEM-1, statistika umrlih na statističkom izvještaju DEM-2, statistika zaključenih brakova na statističkom izvještaju DEM-3, a statistika razvedenih brakova na statističkom izvještaju RB-1. Prikupljanje podataka provodi se mjesečno, a obrada podataka godišnje. Podaci za migracije stanovništva prikupljaju se u elektronskom obliku. Obrada podataka provodi se u godišnjoj periodici.

Pravni osnov za popunjavanje statističkih izvještaja o prirodnom kretanju stanovništva i brakovima su i: Zakon o matičnim knjigama ("Službene novine Federacije BiH", broj 37/12), Zakon o izmjenama i dopunama Zakona o matičnim knjigama ("Službene novine Federacije BiH", broj 80/14), Porodični zakon ("Službene novine Federacije BiH", br. 35/05 i 31/14), Zakon o zdravstvenoj zaštiti ("Službene novine Federacije BiH", broj 46/10 i 75/13), Zakon o sudovima u Federaciji Bosne i Hercegovine ("Službene novine FBiH", br. 38/05, 22/06, 63/10, 72/10, 7/13 i 52/14), Zakon o pamičnom postupku Federacije Bosne i Hercegovine ("Službene novine FBiH", br. 53/03, 73/05, 19/06 i 98/15).

Za statističko istraživanje o migracijama stanovništva relevantni su Zakon o prebivalištu i boravištu državljanina Bosne i Hercegovine („Službeni glasnik BiH“, br. 32/01, 56/08 i 58/15) i Zakon o Agenciji za identifikacione dokumente, evidenciju i razmjenu podataka Bosne i Hercegovine („Službeni glasnik BiH“, broj 56/08).

Izvor podataka

Podaci o rođenim i umrlim osobama i o zaključenim brakovima prikupljaju se preko mjesnih, odnosno matičnih ureda, a podaci o razvedenim brakovima preko nadležnih općinskih sudova. Administrativni izvor podataka za migracije stanovništva je Agencija za identifikacione dokumente, evidenciju i razmjenu podataka Bosne i Hercegovine (IDDEEA).

Obrada i publikovanje podataka

Podaci o prirodnom kretanju stanovništva i brakovima su obrađeni i publikovani u skladu sa međunarodnim preporukama. U ukupan broj rođenih, umrlih, vjenčanih i razvedenih uključeni su svi registrovani slučajevi za koje je navedeno da su u određenom mjestu duže od godinu dana ili su odsutni iz određenog mjesta kraće od godinu dana.

Podaci o rođenim i umrlim osobama i o zaključenim brakovima obrađuju se i publikuju prema uobičajenom mjestu stanovanja majke rođenog djeteta, umrle osobe, mladoženje, a za razvedene brakove prema posljednjem zajedničkom uobičajenom mjestu stanovanja supružnika koji se razvode.

METHODOLOGICAL EXPLANATIONS

Legal basis

The statistical surveys on births, deaths, marriages and divorces are conducted in accordance with the Law on Statistics of the Federation of Bosnia and Herzegovina (FBiH Official Gazette no. 63/03 and 9/09), four years Program of conducting statistical surveys of interest for the Federation of BiH and annual Plan of statistical surveys of interest for the Federation of Bosnia and Herzegovina.

The Plan of the statistical surveys of interest for the Federation of Bosnia and Herzegovina for 2021 (FBiH Official Gazette no. 5/21) provides that surveys on natural changes of population and marriages are conducted in annual periodicity - birth statistics on the statistical form DEM-1, death statistics on the statistical form DEM-2, marriage statistics on the statistical form DEM-3 and divorce statistics on the statistical form RB-1. Data collection is carried out monthly and data processing is done on annual basis. Data on population migration are collected using administrative register. Data processing is carried out annually.

Law on civil registration (FBiH Official Gazette no. 37/12), Law on changes of the Law on civil registration (FBiH Official Gazette no. 80/14), Family Law (FBiH Official Gazette no. 35/05 and 31/14), Law on Health Care (FBiH Official Gazette no. 46/10 and 75/13), Law on courts in the Federation of Bosnia and Herzegovina (FBiH Official Gazette no. 38/05, 22/06, 63/10, 72/10, 7/13 and 52/14), Law on civil action of the Federation of Bosnia and Herzegovina (FBiH Official Gazette no. 53/03, 73/05, 19/06 and 98/15) are important as a legal basis for the completion of statistical reports on natural changes of population and marriages too.

For the statistical survey on population migration, The Law on permanent and temporary residence of citizens of Bosnia and Herzegovina ("The Official Gazette of BiH", No. 32/01, 56/08 and 58/15) is relevant as well as the Law on the Agency for identification documents, registers and data exchange of Bosnia and Herzegovina ("The Official Gazette of BiH", No. 56/08).

Source of data

Data on births, deaths and marriages are collected from municipal or registry offices, and data on divorces from the competent municipal courts. Administrative data source for population migration is Agency for identification documents, registers and data exchange of Bosnia and Herzegovina

Data processing and publishing

The data on natural changes of population and marriages are processed and published in accordance with the international recommendations. The total number (of births, deaths, marriages and divorces) includes all registered cases which are present in the settlement for more than one year and those absent from the settlement for a period shorter than one year.

The data on births, deaths and marriages are processed and published by the place of usual residence of the mother of a newborn, of the deceased, of the groom. For divorces, data are processed and published by the last common usual place of residence of spouse who are divorced.

Podaci o migracijama stanovništva podrazumijevaju sve osobe koje su prijavile promjenu prebivališta iz jedne u drugu općinu ili iz jedne općine u inozemstvo.

Definicije i metodološka objašnjenja

U ovom Biltenu daju se kraće definicije jedinica posmatranja i objašnjenja pojedinih obilježja i indikatora.

Definicije se temelje na Preporukama UN-a, Eurostat-a i Svjetske zdravstvene organizacije.

U **statistici rođenih** jedinica posmatranja je rođeno, tj. živorođeno i mrtvorodeno dijete.

Živorodnim djetetom smatra se svako dijete koje pri rođenju diše i pokazuje druge znakove života kao što su kucanje srca, pulsiranje pupčane vrpce i jasni pokreti voljnih mišića. Ako dijete ubrzo nakon poroda umre, prvo se registruje kao živorođeno, a zatim kao umrlo dojenče.

Mrtvorodnim djetetom smatra se dijete rođeno, odnosno izvađeno iz tijela majke bez ikakvih znakova života, tj. ako nije disalo niti pokazivalo neki drugi znak života, nošeno je duže od 22 sedmice trudnoće i ima 500 grama ili više porođajne težine.

Izbacivanje mrtvog ploda koji je nošen manje od 22 sedmice, smatra se pobačajem (abortusom), bez obzira na to da li je riječ o prirodnom ili namjernom prekidu trudnoće, i ne registruje se u matičnim knjigama, niti su ti podaci iskazani u ukupnom broju mrtvorodjenih.

U **statistici umrlih** jedinica posmatranja je svaka umrla osoba.

Smrt je stalni prestanak svih znakova života u bilo koje vrijeme nakon što se desilo rođenje (prestanak vitalnih funkcija bez mogućnosti oživljavanja). Ova definicija isključuje mrtvorodenja koja se posebno definiraju.

Umrlim dojenčecom smatra se dijete koje je umrlo prije navršene prve godine života.

Nasilna smrt je smrt koja nije nastala zbog prirodnih okolnosti (bolest, starost) nego je nastala od povreda ili trovanja. Umrli zbog nasilnih smrti predstavljeni su u četiri grupe: umrli zbog nesretnog slučaja (sve vrste saobraćajnih udesa, padovi, utapanja, nesreće sa vatrom, oružjem i td.), samoubistva, ubistva i nepoznato (neutvrđena vrsta nasilne smrti).

U **statistici zaključenih brakova** jedinica posmatranja je svaki zakonito zaključen brak.

U **statistici razvedenih brakova** jedinica posmatranja je svaki brak koji je pravosnažnom presudom nadležnog suda razveden ili poništen, odnosno proglašen nevažećim.

Razvod braka je krajnji zakonski raspad braka tj. ono odvajanje muža i žene koje stranama daje pravo da ponovo stupe u brak po građanskim, vjerskim i/ili drugim odredbama, sukladno sa zakonima svake zemlje.

Procjena broja stanovnika izrađena je na bazi podataka Popisa stanovništva, domaćinstava i stanova u BiH 2013. godine i podataka o prirodnom i mehaničkom kretanju stanovništva.

U **statistici migracija** stanovništva jedinica posmatranja je svaka osoba koja je promijenila općinu/državu prebivališta.

The data on population migration covers all persons who registered the change of their place of residence from one municipality to another or from one municipality abroad.

Definitions and methodological explanations

This Bulletin provides short definitions of the units of observation and explanations of certain characteristics and indicators.

Definitions are based on recommendations of the UN, Eurostat and World Health Organisation.

*In **statistics of births**, unit of observation is a newborn, i.e. live born and stillborn child.*

*A **live-born child** (live birth) is every child who breathes and exhibits other signs of life at birth, such as beating of the heart, pulsation of the umbilical cord or definite movement of voluntary muscles. If a child dies soon after the birth, it is first registered as a live-born and then as an infant death.*

*A **stillborn child** is considered to be a child born or taken out of mother's body and who exhibits no signs of life (no breathing, moving, no heartbeat) where pregnancy lasted more than 22 weeks, and the weight at childbirth was 500 grams or more.*

Expulsion of a dead fetus carried less than 22 weeks is considered a miscarriage (abortion), irrespective of whether it occurred naturally or artificially. These cases are not registered in population registers or shown in the tables on stillborn.

*In **statistics of deaths**, unit of observation is every deceased person.*

***Death** is the permanent disappearance of all evidence of life at any time after livebirth has taken place (postnatal cessation of vital functions with no possibility of resuscitation). This definition excludes foetal deaths, which are defined separately.*

***Infant death** is considered as child who died before reaching one year of age.*

***Violent death** is death not caused by natural circumstances (disease, old age) but by injuries or poisoning.*

The violent deaths are classified into four groups: accidental deaths (all types of motor vehicles collision, falls, drowning, accidents caused by fire, weapon etc.), suicides, homicides and unknown (undetermined type of violent deaths).

*In **statistics of marriages**, unit of observation is every marriage recognised by the law.*

*In **statistics of divorces**, unit of observation is every marriage divorced or annulled i.e. declared invalid by valid decision of the municipal court in charge.*

***Divorce** is a final legal dissolution of a marriage, that is, the separation of husband and wife which confers the parties the right to remarriage under civil, religious and/or other provisions, according to the laws of each country.*

***Population estimate** is done on the basis of 2013 Census data on population, households and dwellings in BiH and the data on natural and mechanical population changes.*

*In **statistics of population migration** unit of observation is every person who changed the municipality/country of residence.*

Objašnjenja pojedinih obilježja

Podaci prema **starosti** iskazuju se prema navršenim godinama života. Starost se računa na osnovu datuma rođenja osobe i datuma kada se slučaj desio. Starost se u tabelama iskazuje po pojedinačnim godinama starosti ili po petogodišnjim starosnim grupama.

Za umrlu dojenčad starost se izražava u satima, danima i mjesecima.

Za razvrstavanje prema **bračnom stanju** uzeto je u obzir samo zakonsko bračno stanje.

Oženjenim/udatim smatrane su samo osobe koje su se u vrijeme događaja nalazile u braku zaključenom u skladu sa odredbama Porodičnog zakona, a razvedenim su se smatrale osobe čiji je brak sudski (zakonski) razveden. Osobe čiji je brak prestao smrću drugog supružnika smatrane su udovcima/udovicama, a osobe koje nikad nisu sklapale brak smatrane su neoženjenim/neudatim. Za osobe koje su u momentu događaja živjele u vanbračnim zajednicama u obzir je uzeto njihovo zakonsko bračno stanje, nezavisno od ove zajednice. Ustavom Bosne i Hercegovine građanima se garantuje sloboda izražavanja o **etničkoj pripadnosti**. Podatak o etničkoj pripadnosti majke i oca rođenog djeteta daje osoba koja prijavljuje rođenje, dok za umrlu osobu ovaj podatak daje prijavitelj smrti. Prilikom zaključenja i razvoda braka podatak o etničkoj pripadnosti prikuplja se od osoba koje zaključuju brak, tj. muža i žene koji se razvode.

Školska sprema je najviši stepen/stupanj obrazovanja koji je osoba stekla po okončanju redovnog/redovitog školovanja ili škole koja zamjenjuje redovne/redovite, polaganjem privatnih ispita u nekoj redovnoj/redovitoj školi, ili pohađanjem kursa za skraćeno završavanje neke škole kojim se, po postojećim propisima, stječe određena školska sprema.

Podaci o školskoj spremi razvrstani su prema sljedećim grupama: bez škole, nepotpuna osnovna škola, osnovna škola, srednja škola, viša škola, visoka škola, magisterij, doktorat i nepoznato.

Prema obilježju **Aktivnost** osobe su razvrstane na osobe koje obavljaju zanimanje, nezaposlene osobe, osobe sa osobnim prihodom, izdržavane osobe, osobe na radu ili boravku u inozemstvu i nepoznato.

Pod kategorijom "Osobe sa osobnim prihodom" podrazumijevaju se osobe čija sredstva za život potiču od njihovih redovnih primanja kao što su penzija (starosna, invalidska ili porodična), prihoda od imovine (davanje u zakup stana, kuće, zemlje, radnje i sl.) ili drugih osobnih primanja (invalidnina, socijalna pomoć, alimentacija, stipendija i sl.).

U kategoriju "Izdržavane osobe" razvrstane su osobe bez vlastitih sredstava za život ili imaju neka neznatna sredstva za život pa ih većim dijelom izdržavaju roditelji, rođaci ili druge osobe uključujući i pravne osobe.

Težina djeteta je prva težina novorođenčeta izmjerena odmah nakon rođenja izražena u gramima. Rizničnim se definišu mala težina (ispod 2.500 grama), veoma mala težina (ispod 1.500 grama) i izuzetno mala težina (ispod 1.000 grama).

Dužina djeteta pri rođenju je prva dužina novorođenčeta izmjerena odmah nakon rođenja i izražena u centimetrima.

Gestaciona starost predstavlja trajanje trudnoće i izražena je u navršenim sedmicama trudnoće.

Stručnom pomoći kod rođenja smatra se pomoć doktora medicine ili diplomirane primalje/babice. Ukupan broj rođenih sa stručnom pomoći čine rođeni u „zdravstvenoj ustanovi“ i rođeni „na drugom mjestu sa stručnom pomoći“.

Explanation of some attributes

Data by **age** are expressed by completed years of age. Age is calculated using the data of birth of a person and the date of event. The age in the tables is shown by single years of age or by five-year age groups.

Regarding infant deaths the age is presented in hours, days and months.

When performing classification within marital status, only the legal **marital status** is taken into consideration.

Therefore, married persons are persons who were married in line to legal provisions of the Law on Family at the time of the occurrence. Divorced persons are persons which marriage has been legally nullified. Persons which marriage has ceased due to the death of the other spouse are considered as widowed, and persons who have never been married are considered single. For persons who lived in consensual union, their legal marital status is taken into account, independently of the union. According to the Constitution of Bosnia and Herzegovina citizens are guaranteed freedom to express their **ethnicity**. Data on ethnicity of mother and father (in case of childbirth) and the deceased is collected on the basis of statement of a person who reports the event of birth or death. In cases of marriage and divorce the data on ethnicity are given by the persons who are getting married or divorced.

Educational attainment (school completed) is defined as the highest level of completed education, i.e. regular school that a person completed or an equivalent substitute school by passing exams in a regular school or completing a course of a ridged education, by which, according to valid regulations, a respective school level is acquired.

Data on educational attainment are classified according to the following groups: without school, incomplete primary school, primary school, secondary school, high school and I (VI) grade faculty, faculties and academies of arts, master, doctorate and unknown.

By the attribute of **Activity** persons are classified into employed persons, unemployed persons, persons with their own income, dependents, persons who temporarily work or reside in foreign countries and unknown. The category "Persons with their own income" comprises all the persons which means of subsistence come from their regular income such as: pension (old-age, disability or family pensions), estate income (renting of apartment, house, land, shop etc.), or other personal income (disability, social relief, alimentation, scholarship etc.).

The category of "Dependants" consists of persons without their own means of subsistence or having insignificant means for life and are supported mostly by parents, cousins or other persons including legal entities.

Birth weight is the first weight of the newborn after birth, expressed in grams. Risk weight is defined as low (less than 2,500 grams), very low (less than 1,500 grams) and extremely low (less than 1,000 grams).

Birth length is the first length of the newborn after birth and expressed in centimeters.

Gestational age is the duration of child-bearing expressed in completed weeks.

Medical assistance at birth is the assistance provided by a medical doctor or a qualified midwife. The total data on births with medical assistance includes the number of children born „in a medical facility“ and those born

Za određivanje **reda rođenja djece** u statistici rođenih, u obzir se uzimaju sva djeca koju je majka rodila, bez obzira da li su rođena u braku ili van braka.

Prema obilježju "**Dijete je rođeno u braku, van braka** ili je nahoče" su razvrstana sva novorođena djeca. Dijetom rođenim u braku smatra se svako dijete koje je rođeno u braku zaključenom po odredbama Porodičnog zakona.

Uzrok smrti je ona bolest, bolesno stanje ili ozljeda koja za posljedicu ima smrt ili je pridonijela smrti, kao i okolnosti nesretnog slučaja ili nasilja koje su takve ozljede prouzrokovale. Uzroci smrti razvrstani su prema Međunarodnoj klasifikaciji bolesti, povreda i uzroka smrti - X revizija.

Brak je čin, ceremonija ili proces kojim se stvara zakonska veza muža i žene. Zakonitost unije uspostavlja se građanskim, vjerskim ili drugim sredstvima zavisno od toga kako ih definira zakon svake zemlje.

U statistici rođenja i razvedenih brakova **trajanje braka** je izvedeno obilježje koje se izražava u navršenim godinama trajanja zakonske bračne zajednice.

U statistici rođenja broj navršenih godina trajanja braka izvodi se od datuma zaključenja braka do datuma rođenja djeteta.

U statistici razvedenih brakova broj navršenih godina trajanja braka izvodi se od datuma zaključenja braka do datuma pravosnažnosti presude o razvodu braka.

U statistici razvedenih brakova "**kome su dodijeljena izdržavana djeca iz ovog braka**" (brak koji je razveden) uračunata su djeca razvedenih roditelja koja nemaju sopstvenih prihoda za svoje izdržavanje, bez obzira na to gdje se ta djeca nalaze i bez obzira na to da li tu djecu izdržavaju roditelji ili neko drugi. Ova djeca su grupisana prema tome kome su dodijeljena u sljedeće grupe: nema izdržavane djece, mužu, ženi, mužu i ženi, drugim osobama, ustanovi ili ostale kombinacije.

Objašnjenja osnovnih demografskih indikatora

Opća stopa nataliteta predstavlja odnos između broja živorođenih i procijenjenog broja stanovnika, na 1000 stanovnika sredinom godine.

Stopa mrtvorodenja definiše se kao broj mrtvorodenih na 1000 živorođenih u godini posmatranja.

Opća stopa mortaliteta predstavlja odnos između broja umrlih i procijenjenog broja stanovnika (na 1000 stanovnika) sredinom godine.

Stopa smrtnosti dojenčadi predstavlja broj umrle dojenčadi na 1000 živorođenih u godini posmatranja.

Prirodni priraštaj/prirast, odnosno prirodni pad stanovništva je razlika između broja živorođene djece i broja umrlih osoba u godini posmatranja.

Stopa prirodnog priraštaja predstavlja razliku između stope nataliteta i stope mortaliteta u godini posmatranja.

Prosječna starost majke predstavlja prosječne godine njene starosti prilikom rođenja djeteta.

Prosječna starost umrlih prema spolu predstavlja srednje godine starosti umrlih lica (aritmetička sredina).

„in some other place but with medical assistance“.

*In establishing a **birth order** for birth statistics all children born by the mother are taken into account, irrespective of whether they born as legitimate or illegitimate.*

*All live births and stillbirths have been classified according to the attribute "**Child was born as legitimate, illegitimate or fondling**". legitimate child is each child who was born within marriage contracted according to the Family law.*

Cause of death is considered to be a disease, condition or injury which resulted or contributed to death and circumstances of an accident or violence which produced such injuries. Causes of death are classified according to the Xth Revision of the International Classification of Diseases, Injuries and Causes of Death.

Marriage is the act, ceremony or process by which the legal relationship of husband and wife is constituted. The legality of the union may be established by civil, religious or other means as recognized by the laws of each country.

*In births and divorce statistics, **marriage duration** is a derived attribute expressed in completed years of duration of legal marriage.*

In births statistics, the number of completed years of marriage duration is derived from the date of marriage celebrated and date of child birth. In divorce statistics, the number of completed years of marriage duration is derived from the date of marriage celebrated and the date of divorce.

*In divorce statistics the "**The dependent children born in current marriage are assigned to**" (the marriage being divorced) means the children of divorced parents without own income for living regardless of where the children are or of whether children depend on their parents or someone else. Those children are classified according to the person they are given to, into the groups as follows: no dependent children, husband, wife, husband and wife, other persons, institution or other combinations.*

Explanation of the basic demographic indicators

The general natality rate is the ratio of number of livebirths and estimated number of inhabitants (per 1000 of inhabitants) in the middle of year.

The rate of stillbirth is defined as the number of stillbirths per 1000 livebirths in the reference year.

The general mortality rate is the ratio between the number of deaths and the estimated number of inhabitants (per 1000 inhabitants) in the middle of year.

Infant mortality rate is defined as the number of infant deaths per 1000 livebirths in the reference year.

Natural increase or fall is the difference (surplus or deficit) between the number of livebirths and the number of dead persons in the reference year.

The natural increase rate represents the difference between the rates of natality and mortality in the reference year.

Average age of mother represents the average age of mother at childbirth.

The mean age at death by sex is the mean age of the deceased (arithmetic mean).

Vitalni indeks definiše se kao odnos broja živorođenih prema broju umrlih (na 100 umrlih) u godini posmatranja.

Stopa nupcijaliteta predstavlja odnos broja zaključenih brakova i procijenjenog broja stanovnika (na 1000 stanovnika) u godini posmatranja.

Prosječna starost mladoženje i nevjeste predstavlja prosječne godine starosti prilikom zaključenja braka.

Stopa divorcijaliteta predstavlja odnos između broja razvedenih brakova i procijenjenog broja stanovnika (na 1000 stanovnika) u godini posmatranja.

Stopa razvedenih brakova na 1000 zaključenih brakova predstavlja odnos broja razvedenih i broja zaključenih brakova (na 1000 zaključenih brakova).

Stopa razvedenih brakova na 1000 stanovnika predstavlja odnos broja razvedenih brakova i procijenjenog broja stanovnika (na 1000 stanovnika).

Prosječna starost muža i žene predstavlja prosječne godine starosti prilikom razvoda braka.

Prosječna starost stanovništva prema spolu predstavlja srednje godine starosti njegovih članova (aritmetička sredina).

Saldo migracija stanovništva je razlika između broja doseljenog i broja odseljenog stanovništva posmatranog područja u posmatranom periodu.

Stopa neto migracija ili stopa migracionog salda predstavlja odnos salda migracija prema broju stanovnika (na 1000 stanovnika) posmatranog područja u posmatranom periodu.

The vital index is defined as the ratio between the number of livebirths and deaths (per 100 deaths) in the reference year.

Nuptiality rate represents the ratio between number of marriages and estimated number of inhabitants (per 1000 inhabitants) in a reference year.

Average ages of groom and bride represent average age at marriage.

Divorciality rate represents the ratio between number of divorces and estimated number of inhabitants (per 1000 inhabitants) in a reference year.

The rate of divorces per 1000 marriages represents the ratio between number of divorces and the number of marriages (per 1000 marriages).

The rate of divorces per 1000 inhabitants represents the ratio between number of divorces and the number of inhabitants (per 1000 inhabitants).

Average age of husband and wife represent average age at divorce.

The mean age of population by sex is the mean age of its members (arithmetic mean).

Net migration of population is the difference between number of immigrants and emigrants of the observed area in a given period of time.

The rate of net migration represents the ratio of net migration and the number of inhabitants (per 1000 inhabitants) of observed area in a given period of time.

ZNAKOVI

- ... ne raspolože se podatkom
- nema pojave
- 0 izračunata vrijednost =0

SYMBOLS

- ... data not available
- no occurrence
- 0 calculated value=0

1.

**OSNOVNI PODACI
ZA FEDERACIJU BOSNE I HERCEGOVINE**

*BASIC DATA
FOR THE FEDERATION OF BOSNIA AND HERZEGOVINA*

1.1. BROJ KANTONA, GRADOVA, OPĆINA I NASELJENIH MJESTA U FEDERACIJI BOSNE I HERCEGOVINE, 2021

NUMBER OF CANTONS, CITIES, MUNICIPALITIES, AND SETTLEMENTS IN THE FEDERATION OF BOSNIA AND HERZEGOVINA, 2021

Teritorijalna jedinica	Broj ¹⁾ Number	Territorial unit
Kanton	10	Canton
JLS (općine i Gradovi)	79	Local self-government (municipalities and Cities)
Grad (status Grada)	15	City
Grad Sarajevo (općine: Centar Sarajevo, Novi Grad Sarajevo, Novo Sarajevo i Stari Grad Sarajevo) City Sarajevo (Municipalities: Centar Sarajevo, Novi Grad Sarajevo, Novo Sarajevo i Stari Grad Sarajevo)		
Naseljeno mjesto	3.329	Settlement

¹⁾ Stanje 31.12.2021. godine

As of 31 December 2021

1.2. OSNOVNI PODACI ZA FEDERACIJU BOSNE I HERCEGOVINE, POPIS STANOVNIŠTVA, DOMAĆINSTAVA I STANOVA U BOSNI I HERCEGOVINI 2013. GODINE, PO KANTONIMA

BASIC DATA FOR THE FEDERATION OF BOSNIA AND HERZEGOVINA, 2013 CENSUS OF POPULATION, HOUSEHOLDS AND DWELINGS IN BOSNIA AND HERZEGOVINA, BY CANTONS

	Federacija BiH Federation of BiH	Unsko-sanski kanton	Kanton Posavski	Tuzlanski kanton	Zeničko- dobojski kanton	Bosansko- podrinjski kanton
Broj stanovnika/Population	2.219.220	273.261	43.453	445.028	364.433	23.734
Muški/Males	1.087.993	135.304	21.805	217.388	180.780	11.617
Ženski/Females	1.131.227	137.957	21.648	227.640	183.653	12.117
Prosječna starost/The average age	38,5	36,6	40,3	38,4	37,7	41,2
Muški/Males	37,2	35,5	39,0	37,2	36,8	39,6
Ženski/Females	39,7	37,6	41,7	39,5	38,7	42,8
Broj ženskih na 100 muških stanovnika Females per 100 males	104,0	102,0	99,3	104,7	101,6	104,3
Broj domaćinstava/Households²⁾	715.739	78.267	13.313	150.607	121.156	8.670
Broj stanovnika na 1 domaćinstvo/kućanstvo Population per 1 household	3,1	3,5	3,3	3,0	3,0	2,7
Površina, cca km²/Area, cca km²	26.110,5	4125,0	324,6	2649,0	3344,1	504,6
Broj stanovnika na 1 km² Population per 1 km ²	85,0	66,2	133,9	168,0	109,0	47,0
	Srednjobosanski kanton	Hercegovačko- neretvanski kanton	Zapadno hercegovački kanton	Kanton Sarajevo	Kanton 10	
Broj stanovnika/Population	254.686	222.007	94.898	413.593	84.127	
Muški/Males	127.266	109.018	47.311	195.161	42.343	
Ženski/Females	127.420	112.989	47.587	218.432	41.784	
Prosječna starost/The average age	37,4	39,8	38,5	39,4	41,3	
Muški/Males	36,3	38,4	37,4	37,9	40,1	
Ženski/Females	38,5	41,1	39,7	40,9	42,6	
Broj ženskih na 100 muških stanovnika Females per 100 males	100,1	103,6	100,6	111,9	98,7	
Broj domaćinstava/Households²⁾	77.889	68.121	25.081	148.871	23.764	
Broj stanovnika na 1 domaćinstvo/kućanstvo Population per 1 household	3,3	3,3	3,8	2,8	3,5	
Površina, cca km²/Area, cca km²	3189,0	4401,0	1362,2	1276,9	4934,1	
Broj stanovnika na 1 km² Population per 1 km ²	79,9	50,4	69,7	323,9	17,1	

²⁾ Broj domaćinstava uključuje broj privatnih (individualnih) domaćinstava i broj domaćinstava beskućnika.

The number of households includes the number of private (individual) households and the number of households of homeless.

2.

**PROCIJENJENI BROJ STANOVNIKA
PREMA SPOLU, STANJE 30.06,
PO KANTONIMA, 2017 - 2021**

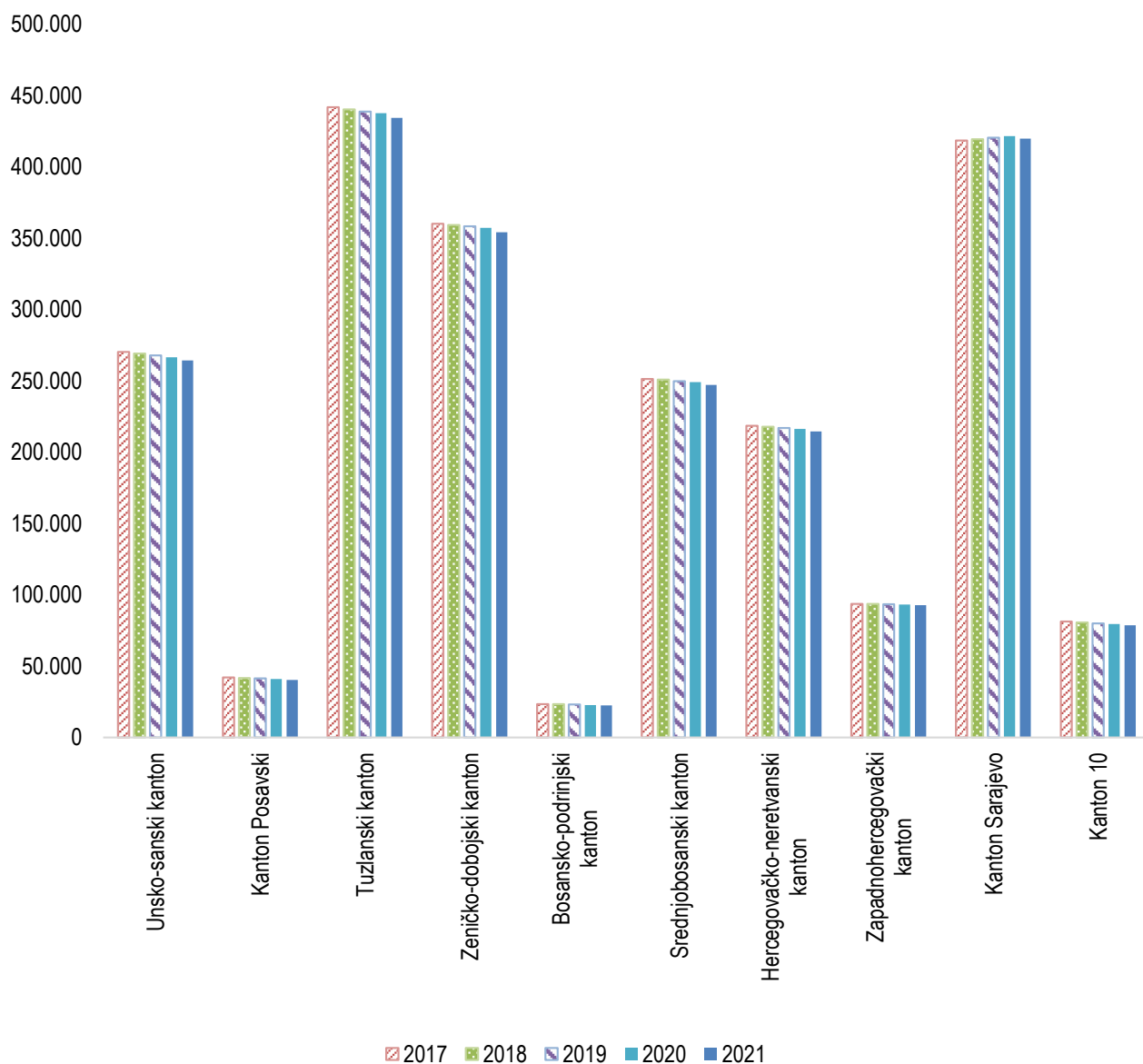
*POPULATION ESTIMATE BY SEX
AS ON JUNE 30, 2017 - 2021*

2.1. PROCIJENJENI BROJ STANOVNIKA PREMA SPOLU, STANJE 30.06, PO KANTONIMA, 2017 - 2021

POPULATION ESTIMATE BY SEX, AS ON JUNE 30, BY CANTONS, 2017 - 2021

Spol	2017	2018	2019	2020	2021	Sex
Federacija BiH						<i>Federation of BiH</i>
Ukupno	2.201.193	2.196.233	2.190.098	2.184.680	2.168.602	<i>Total</i>
muški	1.080.156	1.077.981	1.075.017	1.072.549	1.063.923	<i>males</i>
ženski	1.121.037	1.118.252	1.115.081	1.112.131	1.104.679	<i>females</i>
Unsko-sanski kanton						<i>Unsko-sanski kanton</i>
Ukupno	270.299	269.280	267.874	266.535	264.248	<i>Total</i>
muški	134.015	133.535	132.768	132.100	130.897	<i>males</i>
ženski	136.284	135.745	135.106	134.435	133.351	<i>females</i>
Kanton Posavski						<i>Kanton Posavski</i>
Ukupno	42.044	41.721	41.346	40.959	40.422	<i>Total</i>
muški	21.104	20.920	20.726	20.538	20.260	<i>males</i>
ženski	20.940	20.801	20.620	20.421	20.162	<i>females</i>
Tuzlanski kanton						<i>Tuzlanski kanton</i>
Ukupno	441.902	440.351	438.811	437.607	434.424	<i>Total</i>
muški	215.906	215.102	214.267	213.722	212.131	<i>males</i>
ženski	225.996	225.249	224.544	223.885	222.293	<i>females</i>
Zeničko-dobojski kanton						<i>Zeničko-dobojski kanton</i>
Ukupno	360.093	359.350	358.292	357.275	354.285	<i>Total</i>
muški	178.831	178.470	177.972	177.492	175.878	<i>males</i>
ženski	181.262	180.880	180.320	179.783	178.407	<i>females</i>
Bosansko-podrinjski kanton						<i>Bosansko-podrinjski kanton</i>
Ukupno	23.360	23.290	23.041	22.778	22.382	<i>Total</i>
muški	11.498	11.506	11.403	11.297	11.082	<i>males</i>
ženski	11.862	11.784	11.638	11.481	11.300	<i>females</i>
Srednjobosanski kanton						<i>Srednjobosanski kanton</i>
Ukupno	251.434	250.825	249.879	249.062	247.100	<i>Total</i>
muški	125.844	125.648	125.318	125.013	123.940	<i>males</i>
ženski	125.590	125.177	124.561	124.049	123.160	<i>females</i>
Hercegovačko-neretvanski kanton						<i>Hercegovačko-neretvanski kanton</i>
Ukupno	218.473	217.765	216.970	216.248	214.523	<i>Total</i>
muški	107.337	106.983	106.647	106.278	105.388	<i>males</i>
ženski	111.136	110.782	110.323	109.970	109.135	<i>females</i>
Zapadnohercegovački kanton						<i>Zapadnohercegovački kanton</i>
Ukupno	93.696	93.529	93.385	93.213	92.704	<i>Total</i>
muški	46.789	46.756	46.725	46.647	46.380	<i>males</i>
ženski	46.907	46.773	46.660	46.566	46.324	<i>females</i>
Kanton Sarajevo						<i>Kanton Sarajevo</i>
Ukupno	418.542	419.414	420.496	421.555	419.918	<i>Total</i>
muški	197.691	198.221	198.660	199.195	198.159	<i>males</i>
ženski	220.851	221.193	221.836	222.360	221.759	<i>females</i>
Kanton 10						<i>Kanton 10</i>
Ukupno	81.350	80.708	80.004	79.448	78.596	<i>Total</i>
muški	41.141	40.840	40.531	40.267	39.808	<i>males</i>
ženski	40.209	39.868	39.473	39.181	38.788	<i>females</i>

PROCIJENJENI BROJ STANOVNIKA ZA FEDERACIJU BiH, PO KANTONIMA, 2017-2021
ESTIMATED POPULATION FOR FEDERATION OF BiH, BY CANTONS, 2017-2021



3.

**PRIRODNO KRETANJE STANOVNIŠTVA I BRAKVI,
PROCJENA BROJA STANOVNIKA,
2017 - 2021**

*NATURAL CHANGES OF POPULATION AND MARRIAGES
POPULATION ESTIMATE,
2017 - 2021*

3.1. PROCIJENJENI BROJ STANOVNIKA, ROĐENI I UMRLI, BRAKOVI - ZAKLJUČENI I RAZVEDENI, 2017-2021

Godina Year	Broj stanovnika sredinom godine <i>Mid-year population</i>			Rođeni <i>Birth</i>			
	ukupno <i>total</i>	muški <i>males</i>	ženski <i>females</i>	Živorodeni <i>Livebirths</i>			Mrtvorodeni <i>Stillbirths</i>
				ukupno <i>total</i>	muški <i>males</i>	ženski <i>females</i>	
2017	2.201.193	1.080.156	1.121.037	19.824	10.247	9.577	84
2018	2.196.233	1.077.981	1.118.252	18.899	9.742	9.157	68
2019	2.190.098	1.075.017	1.115.081	18.019	9.342	8.677	69
2020	2.184.680	1.072.549	1.112.131	17.211	8.901	8.310	53
2021	2.168.602	1.063.923	1.104.679	16.873	8.621	8.252	66

3.2. STOPE NATALITETA, MRTVOROĐENJA, MORTALITETA, PRIRODNOG PRIRAŠTAJA, ZAKLJUČENIH I RAZVEDENIH BRAKOVA, VITALNI INDEKS, 2017-2021

Godina Year	Broj stanovnika sredinom godine <i>Mid-year population</i>			Stopa nataliteta <i>Nativity rate</i>			Stopa mrtvorodenja <i>Rate of stillbirths</i>	Stopa mortaliteta <i>Mortality rate</i>
	ukupno <i>total</i>	muški <i>males</i>	ženski <i>females</i>	na 1000 stanovnika <i>per 1000 inhabitants</i>			na 1000 živorođenih <i>per 1000 livebirths</i>	na 1000 stanovnika <i>per 1000 inhabitants</i>
				ukupno <i>total</i>	muški <i>males</i>	ženski <i>females</i>	ukupno <i>total</i>	ukupno <i>total</i>
2017	2.201.193	1.080.156	1.121.037	9,0	9,5	8,5	4,2	9,9
2018	2.196.233	1.077.981	1.118.252	8,6	9,0	8,2	3,6	9,8
2019	2.190.098	1.075.017	1.115.081	8,2	8,7	7,8	3,8	10,1
2020	2.184.680	1.072.549	1.112.131	7,9	8,3	7,5	3,1	11,9
2021	2.168.602	1.063.923	1.104.679	7,8	8,1	7,5	3,9	13,4

ESTIMATED POPULATION, BIRTHS AND DEATHS, MARRIAGES AND DIVORCES, 2017-2021

Umri Deaths						Prirodni priraštaj Natural increase			Brakovi Marriages	
ukupno total	muški males	ženski females	Umrli dojenčad Infant deaths			ukupno total	muški males	ženski females	Zaključeni Marriages	Razvedeni Divorces
			ukupno total	muški males	ženski females					
21.689	10.979	10.710	162	87	75	-1.865	-732	-1.133	12.994	1.725
21.442	10.756	10.686	158	81	77	-2.543	-1.014	-1.529	13.061	1.823
22.024	11.140	10.884	167	89	78	-4.005	-1.798	-2.207	12.266	1.673
26.026	13.525	12.501	119	71	48	-8.815	-4.624	-4.191	10.224	1.460
29.086	14.853	14.233	99	56	43	-12.213	-6.232	-5.981	11.503	1.580

NATALITY, STILLBIRTH, MORTALITY, NATURAL INCREASE, NUPTIALITY AND DIVORCE RATES,
VITAL INDEX, 2017-2021

Stopa mortaliteta Mortality rate		Stopa smrtnosti dojenčadi Infant mortality rate	Stopa prirodnog priraštaja Natural increase rate			Stopa zaključenih brakova Nuptiality rate	Stopa razvedenih brakova Divorce rate	Stopa razvedenih brakova Divorce rate	Vitalni indeks (živorođeni / umri *100) Vital index (livebirths/deaths *100)
na 1000 stanovnika per 1000 inhabitants		na 1000 živorođenih per 1000 livebirths	na 1000 stanovnika per 1000 inhabitants			na 1000 stanovnika per 1000 inhabitants	na 1000 stanovnika per 1000 inhabitants	na 1000 zaključenih per 1000 marriages	
muški males	ženski females	ukupno total	ukupno total	muški males	ženski females				
10,2	9,6	8,2	-0,8	-0,7	-1,0	5,9	0,8	132,8	91,4
10,0	9,6	8,4	-1,2	-0,9	-1,4	5,9	0,8	139,6	88,1
10,4	9,8	9,3	-1,8	-1,7	-2,0	5,6	0,8	136,4	81,8
12,6	11,2	6,9	-4,0	-4,3	-3,8	4,7	0,7	142,8	66,1
14,0	12,9	5,9	-5,6	-5,9	-5,4	5,3	0,7	137,4	58,0

3.3.

ROĐENJA

BIRTHS

3.3.1. ŽIVOROĐENI PREMA SPOLU, MJESTU POROĐAJA I STRUČNOJ POMOĆI PRI POROĐAJU, 2017-2021
LIVEBIRTHS BY SEX, PLACE OF BIRTH AND MEDICAL ASSISTANCE AT BIRTH, 2017-2021

	Ukupno Total	Muški Males	Ženski Females	Mjesto porođaja Birth of place		Stručna pomoć pri porođaju Medical assistance of birth	
				zdravstvena ustanova medical facility	drugo mjesto other place	sa stručnom pomoći with medical assistance	bez stručne pomoći no medical assistance
2017	19.824	10.247	9.577	19.789	35	19.816	8
2018	18.899	9.742	9.157	18.874	25	18.887	12
2019	18.019	9.342	8.677	18.000	19	18.010	9
2020	17.211	8.901	8.310	17.197	14	17.203	8
2021	16.873	8.621	8.252	16.854	19	16.865	8

3.3.2. ŽIVOROĐENI PREMA MJESECU ROĐENJA, DNEVNI PROSJEK, INDEKS DNEVNOG PROSJEKA, 2017-2021
LIVEBIRTHS BY MONTH, DAILY AVERAGE AND DAILY AVERAGE INDEX, 2017-2021

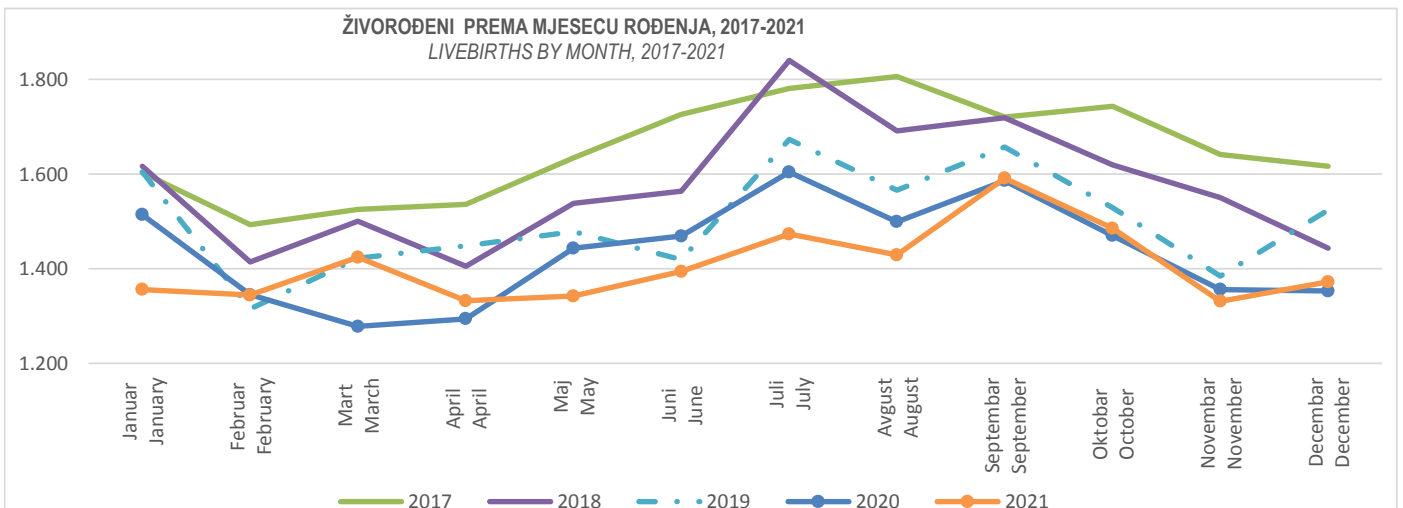
	Ukupno Total	Januar January	Februar February	Mart March	April April	Maj May	Juni June	Juli July	Avugst August	Septembar September	Oktober October	Novembar November	Decembar December
2017	19.824	1.603	1.493	1.525	1.536	1.634	1.726	1.781	1.806	1.720	1.743	1.641	1.616
2018	18.899	1.616	1.414	1.500	1.405	1.538	1.564	1.840	1.691	1.719	1.619	1.550	1.443
2019	18.019	1.604	1.315	1.422	1.448	1.478	1.419	1.673	1.566	1.657	1.529	1.384	1.524
2020	17.211	1.514	1.345	1.278	1.294	1.443	1.469	1.604	1.499	1.586	1.470	1.356	1.353
2021	16.873	1.356	1.344	1.424	1.332	1.342	1.394	1.473	1.429	1.591	1.485	1.331	1.372

DNEVNI PROSJEK
DAILY AVERAGE

2017	54	52	53	49	51	53	58	57	58	57	56	55	52
2018	52	52	51	48	47	50	52	59	55	57	52	52	47
2019	49	52	47	46	48	48	47	54	51	55	49	46	49
2020	47	49	46	41	43	47	49	52	48	53	47	45	44
2021	46	44	48	46	44	43	46	48	46	53	48	44	44

INDEKS DNEVNOG PROSJEKA
DAILY AVERAGE INDEX

2017	100	96	98	91	94	98	107	106	107	106	104	102	96
2018	100	100	98	92	90	96	100	113	106	110	100	100	90
2019	100	106	96	94	98	98	96	110	104	112	100	94	100
2020	100	104	98	87	91	100	104	111	102	113	100	96	94
2021	100	96	104	100	96	93	100	104	100	115	104	96	96



3.3.3. ŽIVOROĐENI PREMA STAROSTI MAJKE I SPOLU DJETETA, 2017-2021
 LIVEBIRTHS BY AGE OF MOTHER AT CHILDBIRTH AND SEX OF CHILD, 2017-2021

	2017			2018			2019			2020			2021		
	Ukupno Total	Muški Males	Ženski Females	Ukupno Total	Muški Males	Ženski Females	Ukupno Total	Muški Males	Ženski Females	Ukupno Total	Muški Males	Ženski Females	Ukupno Total	Muški Males	Ženski Females
Ukupno Total	19.824	10.247	9.577	18.899	9.742	9.157	18.019	9.342	8.677	17.211	8.901	8.310	16.873	8.621	8.252
ispod 15 under 15	6	3	3	4	2	2	1	1	-	4	1	3	2	-	2
15-19	734	390	344	643	347	296	580	300	280	528	292	236	516	273	243
20-24	3.989	2060	1929	3.904	2.054	1.850	3.877	1.998	1.879	3.535	1.854	1.681	3.228	1.632	1.596
25-29	6.453	3335	3118	6.005	3.083	2.922	5.593	2.948	2.645	5.354	2.747	2.607	5.172	2.645	2.527
30-34	5.721	2927	2794	5.396	2.775	2.621	5.077	2.613	2.464	4.847	2.480	2.367	5.073	2.605	2.468
35-39	2.438	1306	1132	2.431	1.205	1.226	2.373	1.220	1.153	2.414	1.242	1.172	2.357	1.211	1.146
40-44	404	193	211	439	236	203	457	232	225	443	236	207	450	219	231
45-49	28	13	15	31	17	14	18	3	15	38	19	19	22	8	14
50 i više 50 and more	-	-	-	1	-	1	3	2	1	-	-	-	-	-	-
nepoznato unknown	51	20	31	45	23	22	40	25	15	48	30	18	53	28	25

3.3.4. ŽIVOROĐENI PREMA REDU ROĐENJA DJETETA, 2017-2021
 LIVEBIRTHS BY ORDER CHILDBIRTH, 2017-2021

	Ukupno Total	Prvo First	Drugo Second	Treće Third	Četvrto Fourth	Peto Fifth	Šesto Sixth	Sedmo Seventh	Osmo Eighth	Deveto i više Ninth and more	Nepozna- to Unknown	Stopa maskuli- niteta Sex ratio
2017	19.824	9.680	7.203	2.161	507	126	54	23	12	10	48	107,0
2018	18.899	8.996	6.979	2.114	542	139	55	22	15	13	24	106,4
2019	18.019	8.412	6.734	2.147	467	135	59	18	9	14	24	107,7
2020	17.211	7.968	6.345	2.125	514	130	51	16	13	14	35	107,1
2021	16.873	7.701	6.195	2.167	517	147	72	18	12	9	35	104,5

3.3.5. PROSJEČNA STAROST MAJKE PREMA REDU ROĐENJA ŽIVOROĐENE DJECE, 2017-2021
 AVERAGE AGE OF MOTHER BY BIRTH ORDER OF LIVEBIRTHS, 2017-2021

	Ukupno Total	Prvo First	Drugo Second	Treće Third	Četvrto Fourth	Peto i više Fifth and more
2017	28,6	26,7	29,6	31,9	33,3	34,6
2018	28,7	26,7	29,6	32,1	33,4	34,7
2019	28,8	26,8	29,7	32,0	32,9	34,1
2020	28,9	26,9	29,9	32,0	33,2	34,3
2021	29,0	27,1	29,9	32,0	33,1	34,2

3.3.6. ŽIVOROĐENI U BRAKU I VAN BRAKA, 2017-2021
 LEGITIMATE AND ILLEGIMATE LIVEBIRTHS, 2017-2021

	Ukupno Total	Bračno legitimate	Vanbračno illegitimate	
			roditelji žive zajedno parents living together	roditelji ne žive zajedno parents do not live together
2017	19.824	18.155	1.317	352
2018	18.899	17.383	1.210	306
2019	18.019	16.616	1.101	302
2020	17.211	15.805	1.076	330
2021	16.873	15.508	1.066	299

3.3.7. MRTVOROĐENI PREMA SPOLU DJETETA, MJESTU POROĐAJA I MRTVOROĐENI NA 1000 ŽIVOROĐENIH, 2017-2021
STILLBIRTHS BY SEX, PLACE OF BIRTH AND RATES OF STILLBIRTH, 2017-2021

	Ukupno <i>Total</i>	Muški <i>Males</i>	Ženski <i>Females</i>	Mjesto porođaja <i>Place of birth</i>			Mrtvorodeni na 1000 živorodjenih <i>Stillbirths per 1000 livebirths</i>
				porodilište/ rodilište, bolnica <i>hospital</i>	na drugom mjestu <i>in other place</i>		
					uz stručnu pomoć <i>with medical assistance</i>	bez stručne pomoći <i>no medical assistance</i>	
2017	84	41	43	84	-	-	4,2
2018	68	37	31	68	-	-	3,6
2019	69	36	33	69	-	-	3,8
2020	53	28	25	53	-	.	3,1
2021	66	28	38	65	-	1	3,9

3.3.8. MRTVOROĐENI PREMA STAROSTI MAJKE, 2017-2021
STILLBIRTHS BY AGE OF MOTHER AT CHILDBIRTH, 2017-2021

	Ukupno <i>Total</i>	ispod 20 <i>under 20</i>	20-24	25-29	30-34	35-39	40-44	45-49	Nepoznato <i>Unknown</i>
2017	84	4	16	19	27	12	6	-	-
2018	68	1	16	19	19	5	7	1	-
2019	69	2	11	18	23	14	1	-	-
2020	53	1	12	11	12	11	5	-	1
2021	66	1	14	15	14	17	5	-	-

3.3.9. MRTVOROĐENI PREMA REDU ROĐENJA, 2017-2021
STILLBIRTHS BY BIRTH ORDER, 2017-2021

	Ukupno <i>Total</i>	Prvo <i>First</i>	Drugo <i>Second</i>	Treće <i>Third</i>	Četvrto i više <i>Fourth and more</i>	Nepoznato <i>Unknown</i>
2017	84	79	2	3	-	-
2018	68	65	1	-	-	2
2019	69	65	2	-	1	1
2020	53	52	1	-	-	-
2021	66	65	1	-	-	-

3.4.

UMRLE OSOBE

DEATHS

3.4.1. UMRLI PREMA SPOLU, LIJEČENJU I MJESTU SMRTI, 2017-2021

DEATHS BY SEX, TREATMENT AND PLACE OF DEATH, 2017-2021

	Ukupno <i>Total</i>	Spol <i>Sex</i>		Liječenje <i>Treatment</i>			Mjesto smrti <i>Place of death</i>		
		muški <i>males</i>	ženski <i>females</i>	liječeni <i>treated</i>	nisu liječeni <i>not treated</i>	nepoznato <i>unknown</i>	u zdravstvenoj ustanovi <i>in medical institution</i>	ustanova za smještaj <i>institution for accomm.</i>	stan i drugo mjesto <i>flat and other place</i>
2017	21.689	10.979	10.710	18.999	1.603	1.087	9.839	1.078	10.772
2018	21.442	10.756	10.686	18.914	1.449	1.079	9.666	1.197	10.579
2019	22.024	11.140	10.884	19.004	1.484	1.536	9.888	1.389	10.747
2020	26.026	13.525	12.501	22.022	1.749	2.255	11.554	1.549	12.923
2021	29.086	14.853	14.233	24.748	1.721	2.617	15.102	1.446	12.538

3.4.2. UMRLI PREMA SPOLU I PREMA TOME KO JE UTVRDIO SMRT, 2017-2021

DEATHS BY SEX AND WHO APPOINTED DEATH, 2017-2021

	Ukupno <i>Total</i>	Spol <i>Sex</i>		Ko je utvrdio smrt <i>Who appointed death</i>			
		muški <i>males</i>	ženski <i>females</i>	mrtvozornik dr. medicine <i>coroner- physician</i>	obducent <i>autopsist</i>	dr. medicine <i>physician</i>	uzrok smrti neutvrđen <i>cause of death unknown</i>
2017	21.689	10.979	10.710	18.534	180	2.692	283
2018	21.442	10.756	10.686	18.191	169	2.892	190
2019	22.024	11.140	10.884	18.889	184	2.684	267
2020	26.026	13.525	12.501	22.410	131	3.288	197
2021	29.086	14.853	14.233	24.753	130	3.561	642

3.4.3. UMRLA DOJENČAD I STOPA SMRTNOSTI DOJENČADI, PO SPOLU, 2017-2021

INFANT DEATHS AND INFANT MORTALITY RATE BY SEX, 2017-2021

	Ukupno <i>Total</i>	Umrli dojenčad <i>Infant deaths</i>		Stopa smrtnosti dojenčadi na 1000 živorodenih <i>Infant mortality rate per 1000 livebirths</i>		
		muški <i>males</i>	ženski <i>females</i>	ukupno <i>total</i>	muški <i>males</i>	ženski <i>females</i>
2017	162	87	75	8,2	8,5	7,8
2018	158	81	77	8,4	8,3	8,4
2019	167	89	78	9,3	9,5	9,0
2020	119	71	48	6,9	8,0	5,8
2021	99	56	43	5,9	6,5	5,2

3.4.4. UMRLI PREMA MJESECU SMRTI, DNEVNI PROSJEK I INDEKS DNEVNOG PROSJEKA, 2017-2021

DEATHS BY MONTH, DAILY AVERAGE AND DAILY AVERAGE INDEX, 2017-2021

UMRLI PREMA MJESECU SMRTI

DEATHS BY MONTH

	Ukupno <i>Total</i>	Januar January	Februar February	Mart March	April April	Maj May	Juni June	Juli July	Avgust August	Septembar September	Oktoabar October	Novembar November	Decembar December
2017	21.689	2.587	1.840	1.906	1.667	1.757	1.630	1.638	1.758	1.499	1.850	1.705	1.852
2018	21.442	2.058	1.946	2.061	1.791	1.673	1.552	1.697	1.709	1.596	1.784	1.650	1.925
2019	22.024	2.406	1.845	2.047	1.843	1.754	1.783	1.779	1.722	1.538	1.836	1.688	1.783
2020	26.026	1.935	1.901	1.940	1.762	1.660	1.708	1.864	2.155	2.058	2.492	3.489	3.062
2021	29.086	2.439	2.014	3.593	3.638	2.226	1.788	1.758	1.827	2.253	2.415	2.505	2.630

DNEVNI PROSJEK

DAILY AVERAGE

	Ukupno <i>Total</i>	Januar January	Februar February	Mart March	April April	Maj May	Juni June	Juli July	Avgust August	Septembar September	Oktoabar October	Novembar November	Decembar December
2017	59,4	83,5	65,7	61,5	55,6	56,7	54,3	52,8	56,7	50,0	59,7	56,8	59,7
2018	58,7	66,4	69,5	66,5	59,7	54,0	51,7	54,7	55,1	53,2	57,5	55,0	62,1
2019	60,3	77,6	65,9	66,0	61,4	56,6	59,4	57,4	55,5	51,3	59,2	56,3	57,5
2020	71,1	62,4	65,6	62,6	58,7	53,5	56,9	60,1	69,5	68,6	80,4	116,3	98,8
2021	79,7	78,7	71,9	115,9	121,3	71,8	59,6	56,7	58,9	75,1	77,9	83,5	84,8

INDEKS DNEVNOG PROSJEKA UMRLIH

DAILY AVERAGE INDEX

	Ukupno <i>Total</i>	Januar January	Februar February	Mart March	April April	Maj May	Juni June	Juli July	Avgust August	Septembar September	Oktoabar October	Novembar November	Decembar December
2017	100,0	140,4	110,6	103,5	93,5	95,4	91,4	88,9	95,4	84,1	100,4	95,6	100,5
2018	100,0	113,0	118,3	113,2	101,6	91,9	88,1	93,2	93,8	90,6	98,0	93,6	105,7
2019	100,0	128,6	109,2	109,4	101,8	93,8	98,5	95,1	92,1	85,0	98,2	93,2	95,3
2020	100,0	87,8	92,2	88,0	82,6	75,3	80,1	84,6	97,8	96,5	113,0	163,6	138,9
2021	100,0	98,7	90,3	145,4	152,2	90,1	74,8	71,2	74,0	94,2	97,8	104,8	106,5

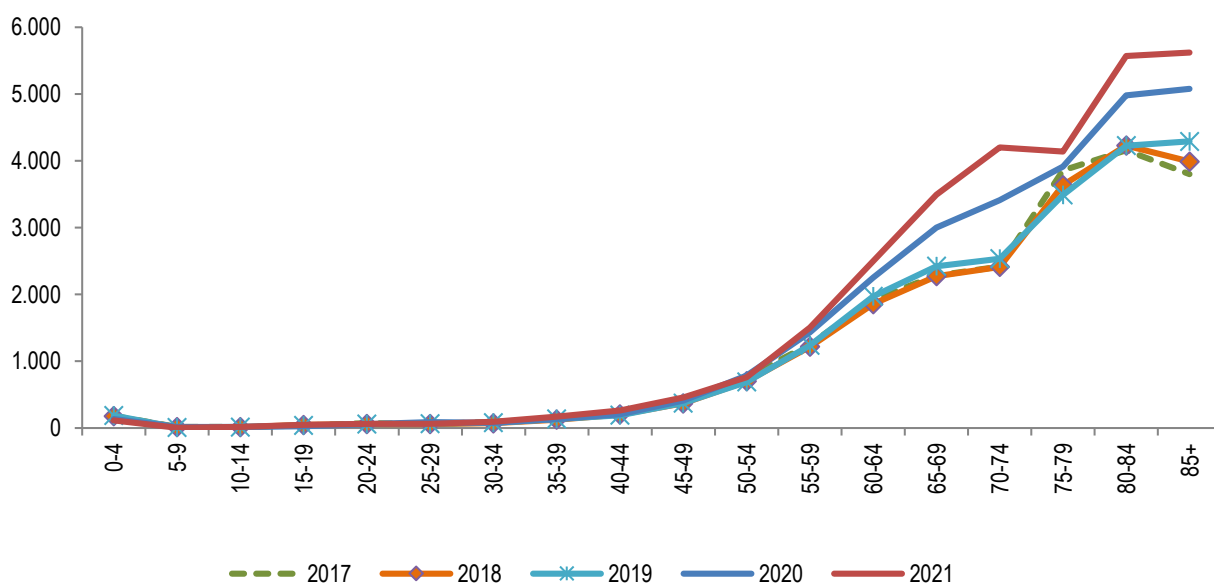
3.4.5. UMRLI PREMA STAROSTI I SPOLU, 2017-2021

DEATHS BY AGE AND SEX, 2017-2021

Starost Age	2017			2018			2019			2020			2021		
	ukupno total	muški males	ženski females	ukupno total	muški males	ženski females	ukupno total	muški males	ženski females	ukupno total	muški males	ženski females	ukupno total	muški males	ženski females
Ukupno Total	21.689	10.979	10.710	21.442	10.756	10.686	22.024	11.140	10.884	26.026	13.525	12.501	29.086	14.853	14.233
0-4	180	100	80	175	90	85	186	98	88	135	81	54	113	65	48
5-9	16	12	4	11	6	5	10	6	4	16	8	8	4	2	2
10-14	18	7	11	14	12	2	15	4	11	16	7	9	17	12	5
15-19	38	29	9	45	30	15	38	27	11	28	18	10	47	33	14
20-24	72	56	16	57	46	11	59	42	17	59	42	17	63	42	21
25-29	56	41	15	59	37	22	66	46	20	89	64	25	65	50	15
30-34	94	64	30	71	46	25	79	46	33	79	56	23	94	61	33
35-39	136	80	56	125	79	46	134	88	46	134	83	51	172	112	60
40-44	208	118	90	203	114	89	193	126	67	208	154	54	265	176	89
45-49	419	264	155	369	211	158	374	236	138	412	265	147	459	289	170
50-54	758	479	279	699	473	226	691	451	240	786	516	270	762	472	290
55-59	1.253	797	456	1.219	811	408	1.238	805	433	1.431	942	489	1.505	993	512
60-64	1.923	1.215	708	1.856	1.186	670	1.972	1.283	689	2.254	1.472	782	2.498	1.580	918
65-69	2.282	1.376	906	2.274	1.368	906	2.423	1.461	962	2.999	1.852	1.147	3.492	2.106	1.386
70-74	2.417	1.348	1.069	2.413	1.301	1.112	2.536	1.388	1.148	3.410	1.905	1.505	4.203	2.288	1.915
75-79	3.858	1.828	2.030	3.636	1.698	1.938	3.490	1.697	1.793	3.913	1.904	2.009	4.137	2.003	2.134
80-84	4.158	1.775	2.383	4.228	1.823	2.405	4.228	1.784	2.444	4.979	2.218	2.761	5.569	2.440	3.129
85+	3.803	1.390	2.413	3.988	1.425	2.563	4.292	1.552	2.740	5.078	1.938	3.140	5.621	2.129	3.492

UMRLI PO STAROSTI I SPOLU, 2017-2021

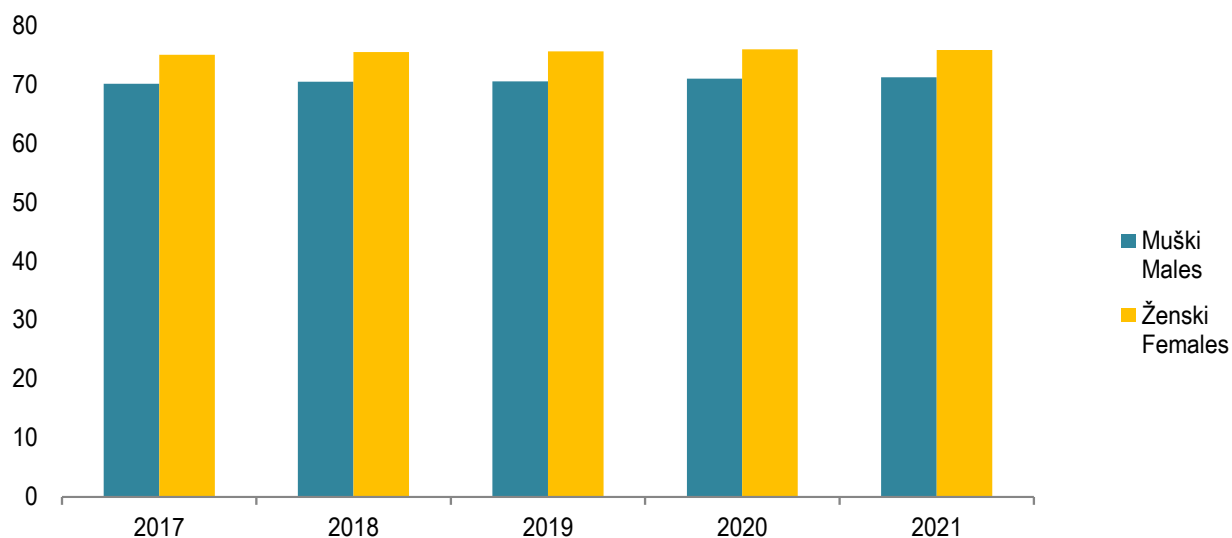
DEATHS BY AGE AND SEX, 2017-2021



3.4.6. PROSJEČNA STAROST UMRLIH PREMA SPOLU, 2017-2021
AVERAGE AGE OF DEATHS, 2017-2021

	Ukupno <i>Total</i>	Muški <i>Males</i>	Ženski <i>Females</i>
2017	72,5	70,1	75,0
2018	73,0	70,5	75,5
2019	73,0	70,5	75,6
2020	73,4	71,0	75,9
2021	73,5	71,2	75,8

PROSJEČNA STAROST UMRLIH, 2017-2021
AVERAGE AGE OF DEATHS, 2017-2021



3.4.7. UMRLI PREMA ETNIČKOJ PRIPADNOSTI, 2017-2021
DEATHS BY ETHNIC AFFILIATION, 2017-2021

	Ukupno <i>Total</i>	Bošnjaci <i>Bosniaks</i>	Hrvati <i>Croats</i>	Srbi <i>Serbs</i>	Ostali <i>Others</i>	Nisu se izjasnili <i>Not declared</i>	Regionalna pripadnost <i>Regional affiliation</i>	Nepoznato <i>Unknown</i>
2017	21.689	14.719	5.267	1.130	132	27	93	321
2018	21.442	14.673	5.148	1.084	139	39	110	249
2019	22.024	15.078	5.350	1.016	153	35	132	260
2020	26.026	18.232	6.080	1.065	202	39	122	286
2021	29.086	20.230	6.811	1.247	227	38	157	376

3.4.8. UMRLI PREMA UZROKU SMRTI I SPOLU, 2017-2021
DEATHS BY CAUSE OF DEATHS AND SEX, 2017-2021

Spol	2017	2018	2019	2020	2021	Sex
Ukupno	21.689	21.442	22.024	26.026	29.086	Total
muški	10.979	10.756	11.140	13.525	14.853	males
ženski	10.710	10.686	10.884	12.501	14.233	females
Određene infektivne i parazitarne bolesti (A00-B99)						<i>Infectious and parasitic diseases (A00-B99)</i>
Ukupno	214	215	213	229	215	Total
muški	106	106	95	122	112	males
ženski	108	109	118	107	103	females
Neoplazme (C00 - C97, D00-D48)						<i>Neoplasms (C00 - C97, D00-D48)</i>
Ukupno	4.833	4.664	4.868	4.856	4.676	Total
muški	2.722	2.706	2.732	2.731	2.628	males
ženski	2.111	1.958	2.136	2.125	2.048	females
Bolesti krvi i krvotvornih organa i određeni poremećaji imunog sistema (D50-D89)						<i>Diseases of the blood and blood-forming organs, disorders involving the immune mechanism (D50-D89)</i>
Ukupno	45	35	62	61	43	Total
muški	20	9	21	24	18	males
ženski	25	26	41	37	25	females
Endokrina i metabolička oboljenja sa poremećajima u ishrani (E00-E90)						<i>Endocrine, metabolic and nutritional diseases (E00-E90)</i>
Ukupno	1.297	1.190	1.282	1.323	1.320	Total
muški	494	468	525	514	512	males
ženski	803	722	757	809	808	females
Mentalni poremećaji i poremećaji ponašanja (F00-F99)						<i>Mental and behavioural disorders (F00-F99)</i>
Ukupno	99	104	153	174	162	Total
muški	50	49	74	74	85	males
ženski	49	55	79	100	77	females
Oboljenja nervnog sistema (G00-G99)						<i>Diseases of the nervous system (G00-G99)</i>
Ukupno	167	152	203	251	198	Total
muški	80	80	107	121	105	males
ženski	87	72	96	130	93	females
Oboljenja oka i adneks (H00-H59)						<i>Diseases of the eye and adnexa (H00-H59)</i>
Ukupno	-	-	2	4	1	Total
muški	-	-	-	3	1	males
ženski	-	-	2	1	-	females
Oboljenja uha i mastoidnog nastavka (H60-H95)						<i>Diseases of the ear and mastoid process (H60-H95)</i>
Ukupno	-	-	1	-	1	Total
muški	-	-	-	-	1	males
ženski	-	-	1	-	-	females
Oboljenja cirkulatornog sistema (I00-I99)						<i>Diseases of the circulatory system (I00-I99)</i>
Ukupno	11.187	11.043	10.560	11.605	11.320	Total
muški	5.245	5.123	4.976	5.466	5.229	males
ženski	5.942	5.920	5.584	6.139	6.091	females
Oboljenja respiratornog sistema (J00-J99)						<i>Diseases of the respiratory system (J00-J99)</i>
Ukupno	906	1.134	1.227	1.537	1.495	Total
muški	542	593	666	894	797	males
ženski	364	541	561	643	698	females
Oboljenja digestivnog trakta (K00-K93)						<i>Diseases of the digestive system (K00-K93)</i>
Ukupno	540	515	582	575	539	Total
muški	313	286	347	341	341	males
ženski	227	229	235	234	198	females
Oboljenja kože i potkožnog tkiva (L00-L99)						<i>Diseases of the skin and subcutaneous tissue (L00-L99)</i>
Ukupno	7	4	9	12	13	Total
muški	3	2	2	5	4	males
ženski	4	2	7	7	9	females

3.4.8. UMRLI PREMA UZROKU SMRTI I SPOLU, 2017-2021 (nastavak)
DEATHS BY CAUSE OF DEATHS AND SEX, 2017-2021 (continued)

Spol	2017	2018	2019	2020	2021	Sex
Oboljenja koštano-mišićnog sistema i vezivnog tkiva (M00-M99)						
						<i>Diseases of musculoskeletal system and connective tissue (M00-M99)</i>
Ukupno	22	29	39	26	20	Total
muški	7	8	10	6	12	males
ženski	15	21	29	20	8	females
Oboljenja genitourinarnog sistema (N00-N99)						
						<i>Diseases of the genitourinary system (N00-N99)</i>
Ukupno	361	367	368	363	352	Total
muški	188	197	194	194	183	males
ženski	173	170	174	169	169	females
Trudnoća, porodaj i purperijum (O00-O99)						
						<i>Pregnancy, childbirth and the puerperium (O00-O99)</i>
Ukupno	-	-	2	1	1	Total
muški	-	-	-	-	-	males
ženski	-	-	2	1	1	females
Određena stanja porijeklom perinatalnog perioda (P00-P96)						
						<i>Certain conditions originating in the perinatal period (P00-P96)</i>
Ukupno	112	120	111	78	70	Total
muški	63	64	58	45	43	males
ženski	49	56	53	33	27	females
Kongenitalne malformacije,						
						<i>Congenital malformations, deformations (Q00-Q99)</i>
Ukupno	20	19	26	28	24	Total
muški	12	8	11	19	13	males
ženski	8	11	15	9	11	females
Simptomi, znaci i nenormalni klinički nalazi i laboratorijski nalazi koji nisu drugdje klasificirani (R00-R99)						
						<i>Symptoms, signs and abnormal clinical and laboratory findings, not elsewhere classified (R00-R99)</i>
Ukupno	816	892	1.288	1.194	1.439	Total
muški	420	438	646	611	711	males
ženski	396	454	642	583	728	females
Povrede, trovanja i druge posljedice spoljašnjih uzroka (S00-T98)						
						<i>Injuries, poisonings and certain other consequences of external causes (S00-T98)</i>
Ukupno	521	494	448	443	465	Total
muški	388	373	330	337	365	males
ženski	133	121	118	106	100	females
Šifra za posebnu namjenu (U00-U99)						
						<i>Special purpose code (U00-U99)</i>
Ukupno	-	-	-	2.690	5.928	Total
muški	-	-	-	1.711	3.277	males
ženski	-	-	-	979	2.651	females
Faktori koji utiču na zdravstveno stanje i kontakt sa zdravstvenim uslugama (Z00-Z99)						
						<i>Factors influencing health status and contact with health services (Z00-Z99)</i>
Ukupno	-	1	10	11	9	Total
muški	-	1	7	7	7	males
ženski	-	-	3	4	2	females
Nepoznato						
						<i>Unknown</i>
Ukupno	542	464	570	565	795	Total
muški	326	245	339	300	409	males
ženski	216	219	231	265	386	females

3.4.9. UMRLA DOJENČAD PREMA UZROKU SMRTI I SPOLU, 2017-2021
 INFANT DEATHS BY CAUSE OF DEATHS AND SEX, 2017-2021

Spol	2017	2018	2019	2020	2021	Sex
Ukupno	162	158	167	119	99	Total
muški	87	81	89	71	56	males
ženski	75	77	78	48	43	females
Određene infektivne i parazitarne bolesti (A00-B99)						<i>Infectious and parasitic diseases (A00-B99)</i>
Ukupno	2	3	4	4	2	Total
muški	-	2	2	2	-	males
ženski	2	1	2	2	2	females
Neoplazme (C00 - C97, D00-D48)						<i>Neoplasms (C00 - C97, D00-D48)</i>
Ukupno	2	1	-	1	-	Total
muški	-	-	-	1	-	males
ženski	2	1	-	-	-	females
Bolesti krvi i krvotvornih organa i određeni poremećaji imunog sistema (D50-D89)						<i>Diseases of the blood and blood-forming organs, disorders involving the immune mechanism (D50-D89)</i>
Ukupno	-	1	-	-	1	Total
muški	-	-	-	-	-	males
ženski	-	1	-	-	1	females
Endokrina i metabolička oboljenja sa poremećajima u ishrani (E00-E90)						<i>Endocrine, metabolic and nutritional diseases (E00-E90)</i>
Ukupno	1	-	1	-	-	Total
muški	-	-	1	-	-	males
ženski	1	-	-	-	-	females
Oboljenja nervnog sistema (G00-G99)						<i>Diseases of the nervous system (G00-G99)</i>
Ukupno	-	1	4	1	-	Total
muški	-	1	2	-	-	males
ženski	-	-	2	1	-	females
Oboljenja cirkulatornog sistema (I00-I99)						<i>Diseases of the circulatory system (I00-I99)</i>
Ukupno	14	10	2	3	1	Total
muški	7	5	1	2	-	males
ženski	7	5	1	1	1	females
Oboljenja respiratornog sistema (J00-J99)						<i>Diseases of the respiratory system (J00-J99)</i>
Ukupno	2	3	8	4	1	Total
muški	1	2	5	1	1	males
ženski	1	1	3	3	-	females
Oboljenja digestivnog trakta (K00-K93)						<i>Diseases of the digestive system (K00-K93)</i>
Ukupno	2	-	-	1	-	Total
muški	-	-	-	1	-	males
ženski	2	-	-	-	-	females
Oboljenja genitourinarnog sistema (N00-N99)						<i>Diseases of the genitourinary system (N00-N99)</i>
Ukupno	2	-	1	-	-	Total
muški	-	-	-	-	-	males
ženski	2	-	1	-	-	females
Određena stanja porijeklom perinatalnog perioda (P00-P96)						<i>Certain conditions originating in the perinatal period (P00-P96)</i>
Ukupno	111	120	110	78	70	Total
muški	62	64	57	45	43	males
ženski	49	56	53	33	27	females

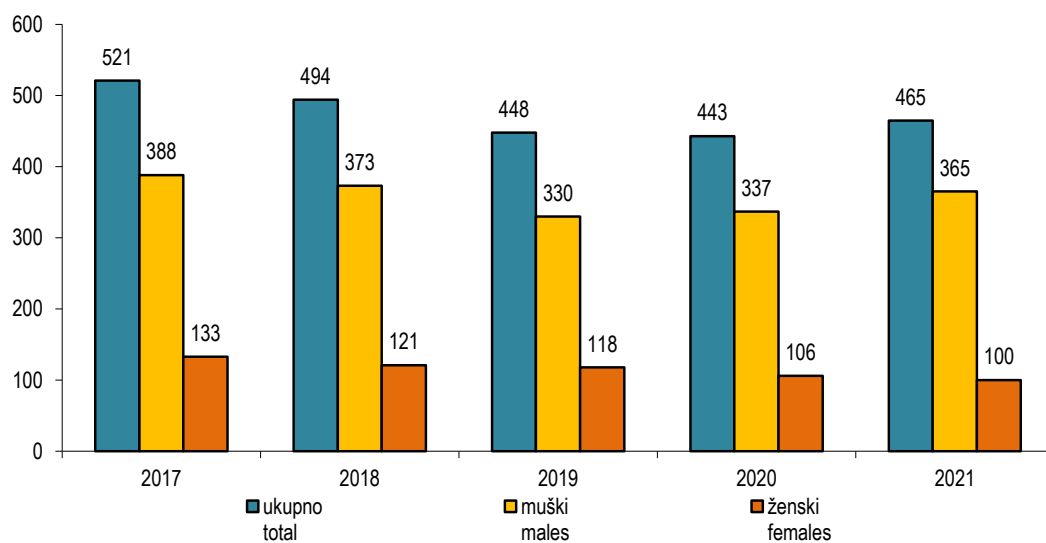
3.4.9. UMRLA DOJENCAD PREMA UZROKU SMRTI I SPOLU, 2017-2021 (nastavak)
 INFANT DEATHS BY CAUSE OF DEATHS AND SEX, 2017-2021 (continued)

Spol	2017	2018	2019	2020	2021	Sex
Kongenitalne malformacije,						<i>Congenital malformations, deformations (Q00-Q99)</i>
Ukupno	13	12	16	17	12	Total
muški	8	4	7	12	7	males
ženski	5	8	9	5	5	females
Simptomi, znaci i nenormalni klinički nalazi i labo. nalazi koji nisu drugdje klasificirani (R00-R99)						<i>Symptoms, signs and abnormal clinical and laboratory findings, not elsewhere classified (R00-R99)</i>
Ukupno	7	5	13	7	7	Total
muški	4	2	8	5	3	males
ženski	3	3	5	2	4	females
Povrede, trovanja i druge posljedice spoljašnjih						<i>Injuries, poisonings and certain other consequences of external causes (S00-T98)</i>
Ukupno	1	2	3	-	-	Total
muški	1	1	2	-	-	males
ženski	-	1	1	-	-	females
Nepoznato						<i>Unknown</i>
Ukupno	5	-	5	3	5	Total
muški	4	-	4	2	2	males
ženski	1	-	1	1	3	females

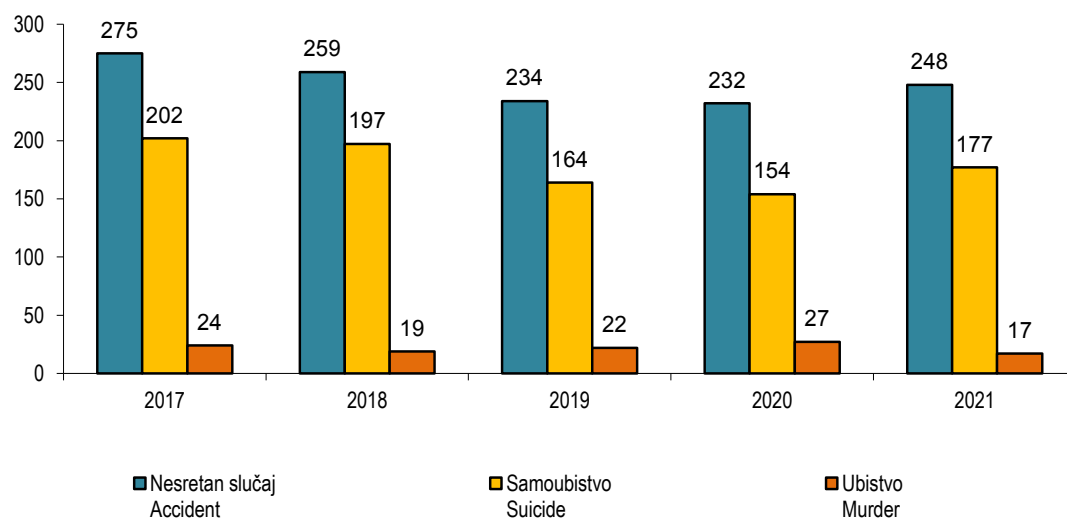
3.4.10. NASILNE SMRTI PREMA VRSTI NASILNE SMRTI I PREMA SPOLU, 2017-2021
VIOLENT DEATHS BY KIND OF VIOLENT DEATHS AND SEX, 2017-2021

	Ukupno Total			Nesretan slučaj Accident			Samoubistvo Suicide			Ubistvo Murder			Nepoznato Unknown		
	ukupno total	muški males	ženski females	ukupno total	muški males	ženski females	ukupno total	muški males	ženski females	ukupno total	muški males	ženski females	ukupno total	muški males	ženski females
2017	521	388	133	275	207	68	202	148	54	24	20	4	20	13	7
2018	494	373	121	259	201	58	197	147	50	19	13	6	19	12	7
2019	448	330	118	234	180	54	164	120	44	22	13	9	28	17	11
2020	443	337	106	232	172	60	154	121	33	27	21	6	30	23	7
2021	465	365	100	248	198	50	177	139	38	17	12	5	23	16	7

NASILNE SMRTI PREMA SPOLU, 2017-2021
VIOLENT DEATHS, BY SEX, 2017-2021



NASILNE SMRTI PREMA VRSTI, 2017-2021
VIOLENT DEATHS, BY TYPE, 2017-2021



3.5.

ZAKLJUČENI BRAKOVI

MARRIAGES

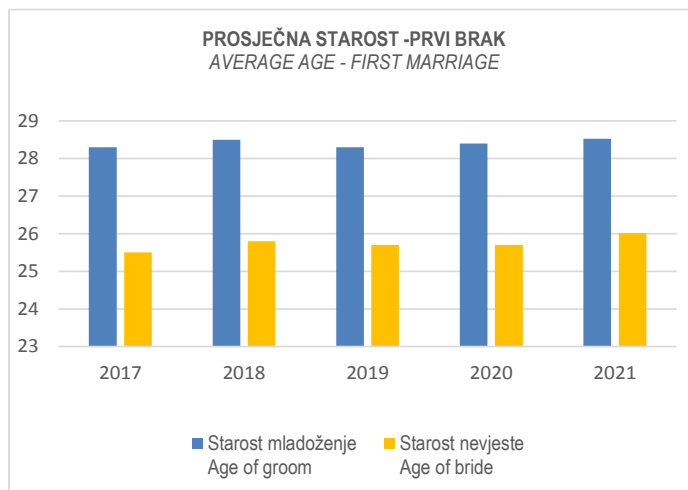
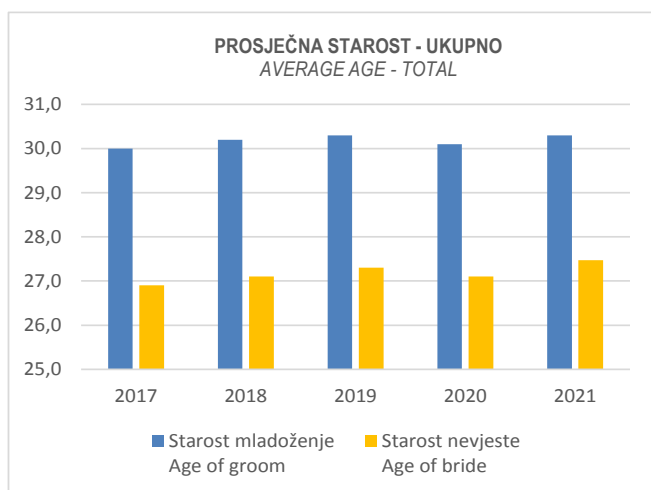
3.5.1. ZAKLJUČENI BRAKOV I PREMA STAROSTI MLADOŽENJE I NEVJESTE, 2017-2021

MARRIAGES BY AGE OF GROOM AND BRIDE, 2017-2021

Starost	2017	2018	2019	2020	2021	Age
Ukupno	12.994	13.061	12.266	10.224	11.503	<i>Total</i>
Mladoženja						
<i>Groom</i>						
ispod 20	158	147	124	101	94	<i>under 20</i>
20-24	2.801	2.929	2.914	2.527	2.620	<i>20-24</i>
25-29	4.860	4.636	4.206	3.480	4.028	<i>25-29</i>
30-34	2.793	2.821	2.587	2.066	2.416	<i>30-34</i>
35-39	1.059	1.133	1.070	922	1.072	<i>35-39</i>
40-44	508	533	506	438	503	<i>40-44</i>
45-49	293	318	276	240	245	<i>45-49</i>
50-54	194	163	187	150	189	<i>50-54</i>
55-59	124	146	152	118	121	<i>55-59</i>
60-64	78	88	93	82	91	<i>60-64</i>
65-69	53	67	75	51	61	<i>65-69</i>
70-74	22	38	32	26	37	<i>70-74</i>
75+	51	42	44	23	26	<i>75+</i>
Nepoznato	-	-	-	-	-	<i>Unknown</i>
Nevjesta						
<i>Bride</i>						
ispod 20	1.179	1.085	985	848	840	<i>under 20</i>
20-24	4.448	4.709	4.565	3.813	4.019	<i>20-24</i>
25-29	4.193	3.944	3.536	2.964	3.556	<i>25-29</i>
30-34	1.651	1.641	1.530	1.271	1.489	<i>30-34</i>
35-39	624	694	714	556	664	<i>35-39</i>
40-44	382	410	354	319	384	<i>40-44</i>
45-49	218	254	221	194	247	<i>45-49</i>
50-54	130	138	155	134	158	<i>50-54</i>
55-59	101	87	94	69	65	<i>55-59</i>
60-64	34	57	68	33	41	<i>60-64</i>
65-69	20	31	28	12	23	<i>65-69</i>
70-74	10	4	12	10	11	<i>70-74</i>
75+	4	6	4	1	4	<i>75+</i>
Nepoznato	-	1	-	-	2	<i>Unknown</i>

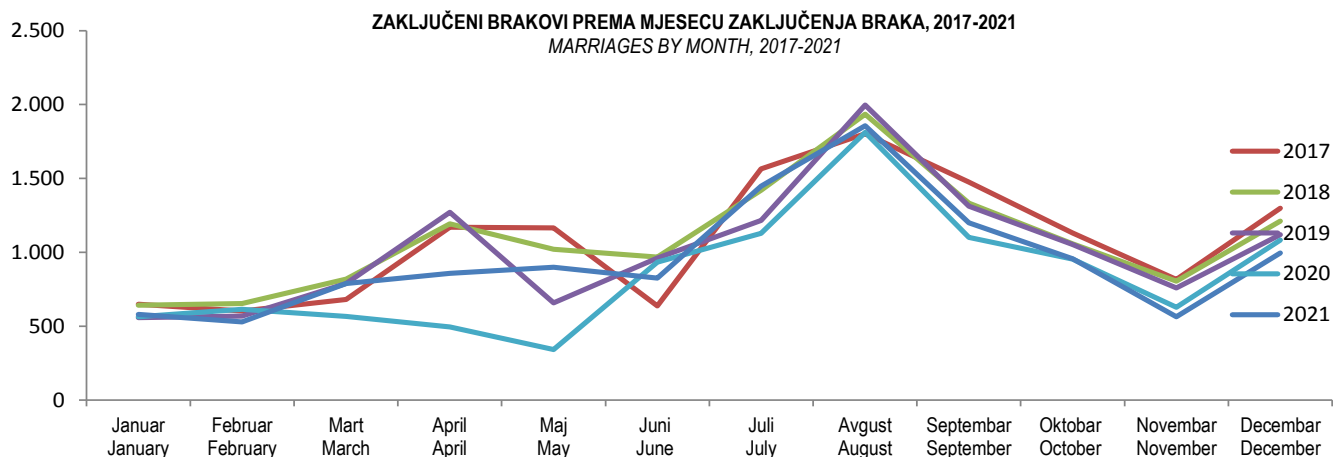
3.5.2. PROSJEČNA STAROST MLADOŽENJE I NEVJESTE PRI ZAKLJUČENJU BRAKA, UKUPNO I PRVI, 2017-2021
AVERAGE AGE OF GROOM AND BRIDE AT THE MOMENT OF MARRIAGE, TOTAL AND FIRST, 2017-2021

	Ukupno <i>Total</i>		Prvi brak <i>First</i>	
	Starost mladoženje <i>Age of groom</i>	Starost nevjeste <i>Age of bride</i>	Starost mladoženje <i>Age of groom</i>	Starost nevjeste <i>Age of bride</i>
2017	30,0	26,9	28,3	25,5
2018	30,2	27,1	28,5	25,8
2019	30,3	27,3	28,3	25,7
2020	30,1	27,1	28,4	25,7
2021	30,3	27,5	28,5	26,0



3.5.3. ZAKLJUČENI BRAKOWI PREMA MJESECU ZAKLJUČENJA BRAKA, 2017-2021
MARRIAGES BY MONTH, 2017-2021

	Ukuono <i>Total</i>	Januar <i>January</i>	Februar <i>February</i>	Mart <i>March</i>	April <i>April</i>	Maj <i>May</i>	Juni <i>June</i>	Juli <i>July</i>	Avgust <i>August</i>	Septembar <i>September</i>	Oktoibar <i>October</i>	Novembar <i>November</i>	Decembar <i>December</i>
2017	12.994	649	603	681	1.169	1.165	638	1.566	1.803	1.475	1.130	816	1.299
2018	13.061	642	653	819	1.192	1.021	969	1.421	1.935	1.334	1.057	806	1.212
2019	12.266	558	569	790	1.271	657	962	1.217	1.997	1.313	1.054	759	1.119
2020	10.224	564	614	566	496	342	934	1.129	1.812	1.101	955	628	1.083
2021	11.503	581	529	789	857	899	826	1.448	1.857	1.201	956	564	996



3.5.4. ZAKLJUČENI BRAKOVI PREMA REDU BRAKA I RANIJEM BRAČNOM STANJU MLADOŽENJE I NEVJESTE, 2017

Brak po redu mladoženje	Brak po redu nevjeste	Ukupno <i>Total</i>	Neoženjen <i>Single</i>		
			Neudata <i>Single</i>	Udovica <i>Widow</i>	Razvedena <i>Divorced</i>
Prvi		11.654	11.173	34	447
	Prvi	11.173	11.173	-	-
	Drugi	467	-	30	437
	Treći i više	14	-	4	10
Drugi		1.242	-	-	-
	Prvi	534	-	-	-
	Drugi	668	-	-	-
	Treći i više	40	-	-	-
Treći i više		98	-	-	-
	Prvi	31	-	-	-
	Drugi	58	-	-	-
	Treći i više	9	-	-	-

3.5.4. ZAKLJUČENI BRAKOVI PREMA REDU BRAKA I RANIJEM BRAČNOM STANJU MLADOŽENJE I NEVJESTE, 2018

Brak po redu mladoženje	Brak po redu nevjeste	Ukupno <i>Total</i>	Neoženjen <i>Single</i>		
			Neudata <i>Single</i>	Udovica <i>Widow</i>	Razvedena <i>Divorced</i>
Prvi		11.741	11.205	34	502
	Prvi	11.204	11.204	-	-
	Drugi	519	1	32	486
	Treći i više	18	-	2	16
Drugi		1.197	-	-	-
	Prvi	578	-	-	-
	Drugi	582	-	-	-
	Treći i više	37	-	-	-
Treći i više		123	-	-	-
	Prvi	37	-	-	-
	Drugi	67	-	-	-
	Treći i više	19	-	-	-

3.5.4. ZAKLJUČENI BRAKOVI PREMA REDU BRAKA I RANIJEM BRAČNOM STANJU MLADOŽENJE I NEVJESTE, 2019

Brak po redu mladoženje	Brak po redu nevjeste	Ukupno <i>Total</i>	Neoženjen <i>Single</i>		
			Neudata <i>Single</i>	Udovica <i>Widow</i>	Razvedena <i>Divorced</i>
Prvi		10.795	10.264	38	493
	Prvi	10.264	10.264	-	-
	Drugi	515	-	36	479
	Treći i više	16	-	2	14
Drugi		1.366	-	-	-
	Prvi	584	-	-	-
	Drugi	744	-	-	-
	Treći i više	38	-	-	-
Treći i više		105	-	-	-
	Prvi	29	-	-	-
	Drugi	59	-	-	-
	Treći i više	17	-	-	-

MARRIAGES BY ORDER OF MARRIAGE AND PRVIOUS MARITAL STATUIS OF GROOM AND BRIDE, 2017

Udovac Widower			Razveden Divorced			Order of marriage of bride	Order of marriage of groom
Neudata Single	Udovica Widow	Razvedena Divorced	Neudata Single	Udovica Widow	Razvedena Divorced		
49	42	83	516	57	593		Total
-	-	-	-	-	-		First
-	-	-	-	-	-		Second
-	-	-	-	-	-		Third and more
41	38	78	493	50	542		Second
41	-	-	493	-	-		First
-	35	72	-	47	514		Second
-	3	6	-	3	28		Third and more
8	4	5	23	7	51		Third and more
8	-	-	23	-	-		First
-	2	4	-	7	45		Second
-	2	1	-	-	6		Third and more

MARRIAGES BY ORDER OF MARRIAGE AND PRVIOUS MARITAL STATUIS OF GROOM AND BRIDE, 2018

Udovac Widower			Razveden Divorced			Order of marriage of bride	Order of marriage of groom
Neudata Single	Udovica Widow	Razvedena Divorced	Neudata Single	Udovica Widow	Razvedena Divorced		
37	33	94	578	45	533		Total
-	-	-	-	-	-		First
-	-	-	-	-	-		Second
-	-	-	-	-	-		Third and more
35	31	83	543	42	463		Second
35	-	-	543	-	-		First
-	28	74	-	40	440		Second
-	3	9	-	2	23		Third and more
2	2	11	35	3	70		Third and more
2	-	-	35	-	-		First
-	1	9	-	2	55		Second
-	1	2	-	1	15		Third and more

MARRIAGES BY ORDER OF MARRIAGE AND PRVIOUS MARITAL STATUIS OF GROOM AND BRIDE, 2019

Udovac Widower			Razveden Divorced			Order of marriage of bride	Order of marriage of groom
Neudata Single	Udovica Widow	Razvedena Divorced	Neudata Single	Udovica Widow	Razvedena Divorced		
42	29	94	571	64	671		Total
-	-	-	-	-	-		First
-	-	-	-	-	-		Second
-	-	-	-	-	-		Third and more
41	28	89	543	56	609		Second
41	-	-	543	-	-		First
-	28	84	-	51	581		Second
-	-	5	-	5	28		Third and more
1	1	5	28	8	62		Third and more
1	-	-	28	-	-		First
-	1	2	-	8	48		Second
-	-	3	-	-	14		Third and more

3.5.4. ZAKLJUČENI BRAKOVI PREMA REDU BRAKA I RANIJEM BRAČNOM STANJU MLADOŽENJE I NEVJESTE, 2020

Brak po redu mladoženje	Brak po redu nevjeste	Ukupno <i>Total</i>	Neoženjen <i>Single</i>		
			Neudata <i>Single</i>	Udovica <i>Widow</i>	Razvedena <i>Divorced</i>
Ukupno		10.224	8.629	32	453
Prvi		9.114	8.629	32	453
	Prvi	8.629	8.629	-	-
	Drugi	472	-	30	442
	Treći i više	13	-	2	11
Drugi		1.016	-	-	-
	Prvi	465	-	-	-
	Drugi	517	-	-	-
	Treći i više	34	-	-	-
Treći i više		94	-	-	-
	Prvi	29	-	-	-
	Drugi	52	-	-	-
	Treći i više	13	-	-	-

3.5.4. ZAKLJUČENI BRAKOVI PREMA REDU BRAKA I RANIJEM BRAČNOM STANJU MLADOŽENJE I NEVJESTE, 2021

Brak po redu mladoženje	Brak po redu nevjeste	Ukupno <i>Total</i>	Neoženjen <i>Single</i>		
			Neudata <i>Single</i>	Udovica <i>Widow</i>	Razvedena <i>Divorced</i>
Ukupno		11.503	9.580	29	589
Prvi		10.198	9.580	29	589
	Prvi	9.580	9.580	-	-
	Drugi	596	-	26	570
	Treći i više	22	-	3	19
Drugi		1.188	-	-	-
	Prvi	585	-	-	-
	Drugi	565	-	-	-
	Treći i više	38	-	-	-
Treći i više		117	-	-	-
	Prvi	38	-	-	-
	Drugi	57	-	-	-
	Treći i više	22	-	-	-

MARRIAGES BY ORDER OF MARRIAGE AND PRVIOUS MARITAL STATUIS OF GROOM AND BRIDE, 2020

Udovac Widower			Razveden Divorced			Order of marriage of bride	Order of marriage of groom
Neudata Single	Udovica Widow	Razvedena Divorced	Neudata Single	Udovica Widow	Razvedena Divorced		
35	25	61	459	39	491		Total
-	-	-	-	-	-		First
-	-	-	-	-	-		First
-	-	-	-	-	-		Second
-	-	-	-	-	-		Third and more
31	23	57	434	33	438		Second
31	-	-	434	-	-		First
-	21	55	-	27	414		Second
-	2	2	-	6	24		Third and more
4	2	4	25	6	53		Third and more
4	-	-	25	-	-		First
-	2	2	-	6	42		Second
-	-	2	-	-	11		Third and more

MARRIAGES BY ORDER OF MARRIAGE AND PRVIOUS MARITAL STATUIS OF GROOM AND BRIDE, 2021

Udovac Widower			Razveden Divorced			Order of marriage of bride	Order of marriage of groom
Neudata Single	Udovica Widow	Razvedena Divorced	Neudata Single	Udovica Widow	Razvedena Divorced		
31	35	69	592	33	545		Total
-	-	-	-	-	-		First
-	-	-	-	-	-		First
-	-	-	-	-	-		Second
-	-	-	-	-	-		Third and more
29	32	64	556	29	478		Second
29	-	-	556	-	-		First
-	30	56	-	26	453		Second
-	2	8	-	3	25		Third and more
2	3	5	36	4	67		Third and more
2	-	-	36	-	-		First
-	2	4	-	4	47		Second
-	1	1	-	-	20		Third and more

3.5.5. ZAKLJUČENI BRAKOV I PREMA ETNIČKOJ PRIPADNOSTI NEVJESTE I MLADOŽENJE, 2017
MARRIAGES BY BRIDE AND GROOM ETHNIC AFFILIATION, 2017

Etnička pripadnost nevjeste <i>Bride ethnic affiliation</i>	Etnička pripadnost mladoženje <i>Groom ethnic affiliation</i>							
	Ukupno <i>Total</i>	Bošnjaci <i>Bosniaks</i>	Hrvati <i>Croats</i>	Srbi <i>Serbs</i>	Ostali <i>Others</i>	Nisu se izjasnili <i>Not declared</i>	Regionalna pripadnost <i>Regional affiliation</i>	Nepoznato <i>Unknown</i>
Ukupno <i>Total</i>	12.994	10.317	1.974	72	61	157	148	265
Bošnjakinje <i>Bosniaks</i>	10.203	9.989	101	11	10	41	41	10
Hrvatice <i>Croats</i>	1.936	89	1.807	14	4	9	10	3
Srpkinje <i>Serbs</i>	132	48	38	41	1	-	4	-
Ostale <i>Others</i>	87	39	3	1	43	-	-	1
Nisu se izjasnile <i>Not declared</i>	136	20	8	3	1	99	2	3
Regionalna pripadnost <i>Regional affiliation</i>	210	88	16	1	2	6	91	6
Nepoznato <i>Unknown</i>	290	44	1	1	-	2	-	242

3.5.5. ZAKLJUČENI BRAKOV I PREMA ETNIČKOJ PRIPADNOSTI NEVJESTE I MLADOŽENJE, 2018
MARRIAGES BY BRIDE AND GROOM ETHNIC AFFILIATION, 2018

Etnička pripadnost nevjeste <i>Bride ethnic affiliation</i>	Etnička pripadnost mladoženje <i>Groom ethnic affiliation</i>							
	Ukupno <i>Total</i>	Bošnjaci <i>Bosniaks</i>	Hrvati <i>Croats</i>	Srbi <i>Serbs</i>	Ostali <i>Others</i>	Nisu se izjasnili <i>Not declared</i>	Regionalna pripadnost <i>Regional affiliation</i>	Nepoznato <i>Unknown</i>
Ukupno <i>Total</i>	13.061	10.540	1.827	89	205	44	108	248
Bošnjakinje <i>Bosniaks</i>	10.447	10.197	109	21	33	16	42	29
Hrvatice <i>Croats</i>	1.794	108	1.655	13	5	2	6	5
Srpkinje <i>Serbs</i>	138	50	31	49	3	1	2	2
Ostale <i>Others</i>	269	93	4	-	161	3	6	2
Nisu se izjasnile <i>Not declared</i>	71	26	16	4	1	22	1	1
Regionalna pripadnost <i>Regional affiliation</i>	76	14	6	1	1	-	51	3
Nepoznato <i>Unknown</i>	266	52	6	1	1	-	-	206

3.5.5. ZAKLJUČENI BRAKOVI PREMA ETNIČKOJ PRIPADNOSTI NEVJESTE I MLADOŽENJE, 2019
MARRIAGES BY BRIDE AND GROOM ETHNIC AFFILIATION, 2019

Etnička pripadnost nevjeste <i>Bride ethnic affiliation</i>	Etnička pripadnost mladoženje <i>Groom ethnic affiliation</i>							
	Ukupno <i>Total</i>	Bošnjaci <i>Bosniaks</i>	Hrvati <i>Croats</i>	Srbi <i>Serbs</i>	Ostali <i>Others</i>	Nisu se izjasnili <i>Not declared</i>	Regionalna pripadnost <i>Regional affiliation</i>	Nepoznato <i>Unknown</i>
Ukupno <i>Total</i>	12.266	9.872	1.675	88	144	27	79	381
Bošnjakinje <i>Bosniaks</i>	9.699	9.516	84	14	39	5	17	24
Hrvatice <i>Croats</i>	1.703	129	1.542	15	4	6	5	2
Srpkinje <i>Serbs</i>	152	62	31	54	1	-	1	3
Ostale <i>Others</i>	180	67	9	2	93	-	3	6
Nisu se izjasnile <i>Not declared</i>	41	20	4	-	1	15	-	1
Regionalna pripadnost <i>Regional affiliation</i>	74	17	1	2	2	1	50	1
Nepoznato <i>Unknown</i>	417	61	4	1	4	-	3	344

3.5.5. ZAKLJUČENI BRAKOVI PREMA ETNIČKOJ PRIPADNOSTI NEVJESTE I MLADOŽENJE, 2020
MARRIAGES BY BRIDE AND GROOM ETHNIC AFFILIATION, 2020

Etnička pripadnost nevjeste <i>Bride ethnic affiliation</i>	Etnička pripadnost mladoženje <i>Groom ethnic affiliation</i>							
	Ukupno <i>Total</i>	Bošnjaci <i>Bosniaks</i>	Hrvati <i>Croats</i>	Srbi <i>Serbs</i>	Ostali <i>Others</i>	Nisu se izjasnili <i>Not declared</i>	Regionalna pripadnost <i>Regional affiliation</i>	Nepoznato <i>Unknown</i>
Ukupno <i>Total</i>	10.224	8.411	1.312	37	106	41	49	268
Bošnjakinje <i>Bosniaks</i>	8.301	8.181	50	13	28	10	13	6
Hrvatice <i>Croats</i>	1.331	87	1.229	6	5	2	1	1
Srpkinje <i>Serbs</i>	70	35	15	15	-	-	2	3
Ostale <i>Others</i>	138	46	7	2	69	2	2	10
Nisu se izjasnile <i>Not declared</i>	57	21	8	1	1	26	-	-
Regionalna pripadnost <i>Regional affiliation</i>	45	12	2	-	1	1	29	-
Nepoznato <i>Unknown</i>	282	29	1	-	2	-	2	248

3.5.5. ZAKLJUČENI BRAKOVI PREMA ETNIČKOJ PRIPADNOSTI NEVJESTE I MLADOŽENJE, 2021

MARRIAGES BY BRIDE AND GROOM ETHNIC AFFILIATION, 2021

Etnička pripadnost nevjeste <i>Bride ethnic affiliation</i>	Etnička pripadnost mladoženje <i>Groom ethnic affiliation</i>							
	Ukupno <i>Total</i>	Bošnjaci <i>Bosniaks</i>	Hrvati <i>Croats</i>	Srbi <i>Serbs</i>	Ostali <i>Others</i>	Nisu se izjasnili <i>Not declared</i>	Regionalna pripadnost <i>Regional affiliation</i>	Nepoznato <i>Unknown</i>
Ukupno <i>Total</i>	11.503	9.205	1.629	86	140	33	102	308
Bošnjakinje <i>Bosniaks</i>	9.052	8.868	93	19	24	6	28	14
Hrvatice <i>Croats</i>	1.653	139	1.485	15	5	1	4	4
Srpkinje <i>Serbs</i>	120	36	29	51	1	-	1	2
Ostale <i>Others</i>	191	68	10	-	103	-	3	7
Nisu se izjasnile <i>Not declared</i>	50	17	3	1	1	26	1	1
Regionalna pripadnost <i>Regional affiliation</i>	84	20	1	-	3	-	60	-
Nepoznato <i>Unknown</i>	353	57	8	-	3	-	5	280

3.6.

RAZVEDENI BRAKOVİ

DIVORCES

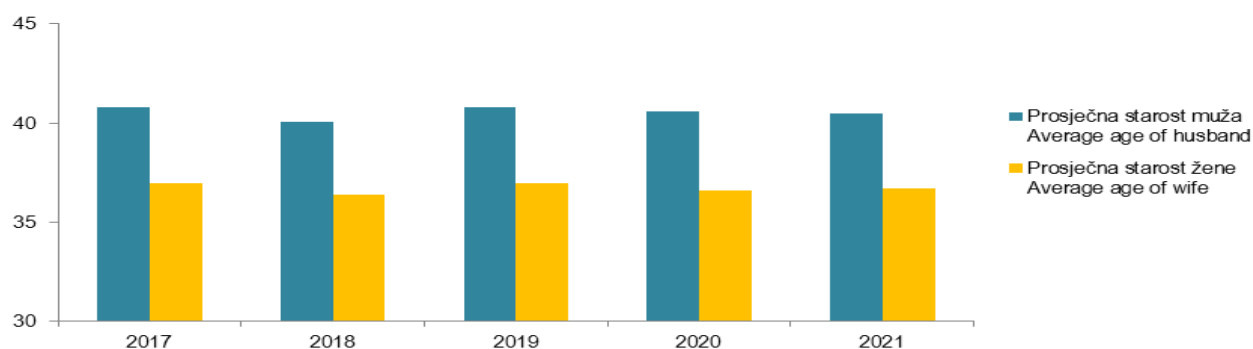
3.6.1. RAZVEDENI BRAKOV I PREMA STAROSTI MUŽA I ŽENE, 2017-2021
DIVORCES BY AGE OF HUSBAND AND WIFE, 2017-2021

Starost	2017	2018	2019	2020	2021	Age
Ukupno	1.725	1.823	1.673	1.460	1.580	<i>Total</i>
		Muž				
		<i>Husband</i>				
ispod 20	1	3	1	1	-	<i>Under 20</i>
20-24	72	73	75	66	83	<i>20-24</i>
25-29	223	252	188	167	200	<i>25-29</i>
30-34	298	351	317	262	269	<i>30-34</i>
35-39	323	303	305	263	255	<i>35-39</i>
40-49	433	466	415	400	431	<i>40-49</i>
50-59	237	260	233	202	234	<i>50-59</i>
60 +	138	115	139	99	108	<i>60 +</i>
Nepoznato	-	-	-	-	-	<i>Unknown</i>
		Žena				
		<i>Wife</i>				
ispod 20	14	21	16	8	8	<i>Under 20</i>
20-24	174	196	199	179	181	<i>20-24</i>
25-29	315	333	287	226	274	<i>25-29</i>
30-34	319	368	304	256	293	<i>30-34</i>
35-39	288	280	249	285	244	<i>35-39</i>
40-49	362	375	371	327	379	<i>40-49</i>
50-59	193	199	179	135	153	<i>50-59</i>
60 +	60	51	68	44	48	<i>60 +</i>
Nepoznato	-	-	-	-	-	<i>Unknown</i>

3.6.2. PROSJEČNA STAROST MUŽA I ŽENE PRILIKOM RAZVODA BRAKA, 2017-2021
AVERAGE AGE OF HUSBAND AND WIFE AT DIVORCE, 2017-2021

	2017	2018	2019	2020	2021	
Prosječna starost muža	40,8	40,1	40,8	40,6	40,5	<i>Average age of husband</i>
Prosječna starost žene	37,0	36,4	36,9	36,6	36,7	<i>Average age of wife</i>

PROSJEČNA STAROST MUŽA I ŽENE PRILIKOM RAZVODA BRAKA, 2017-2021
AVERAGE AGE OF HUSBAND AND WIFE AT DIVORCE, 2017-2021



3.6.3. RAZVEDENI BRAKOV I PREMA MJESECU RAZVODA, 2017-2021

DIVORCES BY MONTH, 2017-2021

	Ukupno <i>Total</i>	Januar <i>January</i>	Februar <i>February</i>	Mart <i>March</i>	April <i>April</i>	Maj <i>May</i>	Juni <i>June</i>	Juli <i>July</i>	August <i>August</i>	Septembar <i>September</i>	Oktobar <i>October</i>	Novembar <i>November</i>	Decembar <i>December</i>
2017	1.725	136	153	158	144	158	115	121	132	117	159	165	167
2018	1.823	183	154	176	145	157	138	152	147	119	158	159	135
2019	1.673	131	129	164	160	169	136	139	123	109	180	108	125
2020	1.460	152	127	149	69	42	127	149	131	121	136	133	124
2021	1.580	128	133	160	143	142	140	122	97	115	135	149	116

3.6.4. RAZVEDENI BRAKOV I PREMA TRAJANJU BRAKA I PROSJEČNO TRAJANJE BRAKA, 2017-2021

DIVORCES BY DURATION OF MARRIAGE AND AVERAGE DURATION OF MARRIAGE, 2017-2021

Trajanje braka	2017	2018	2019	2020	2021	<i>Duration of marriage</i>
Ukupno	1.725	1.823	1.673	1.460	1.580	<i>Total</i>
Ispod 1 godine	80	109	101	60	72	<i>Under 1 year</i>
1-2	262	259	249	218	259	<i>1-2</i>
3-4	188	194	190	165	207	<i>3-4</i>
5 +	1.195	1.261	1.133	1.017	1.042	<i>5 +</i>
Prosječno trajanje braka	11,4	11,3	11,4	11,7	11,1	<i>Average duration of marriage</i>

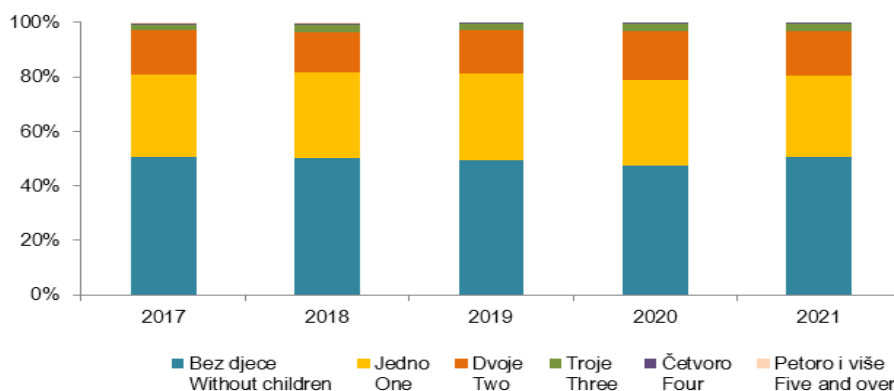
3.6.5. RAZVEDENI BRAKOV I PREMA BROJU IZDRŽAVANE / UZDRŽAVANE DJECE, 2017-2021

DIVORCES BY NUMBER OF DEPENDENT CHILDREN, 2017-2021

Broj izdržavane/ uzdržavane djece	2017	2018	2019	2020	2021	<i>Number of dependant children</i>
Ukupno	1.725	1.823	1.673	1.460	1.580	<i>Total</i>
Bez djece	870	914	829	690	801	<i>Without children</i>
Jedno	526	573	528	464	470	<i>One</i>
Dvoje	278	272	267	258	259	<i>Two</i>
Troje	37	50	41	39	44	<i>Three</i>
Četvoro	8	8	4	7	3	<i>Four</i>
Petoro i više	6	6	4	2	3	<i>Five and over</i>

RAZVEDENI BRAKOV I PREMA BROJU IZDRŽAVANE / UZDRŽAVANE DJECE, 2017-2021

DIVORCES BY NUMBER OF DEPENDENT CHILDREN, 2017-2021



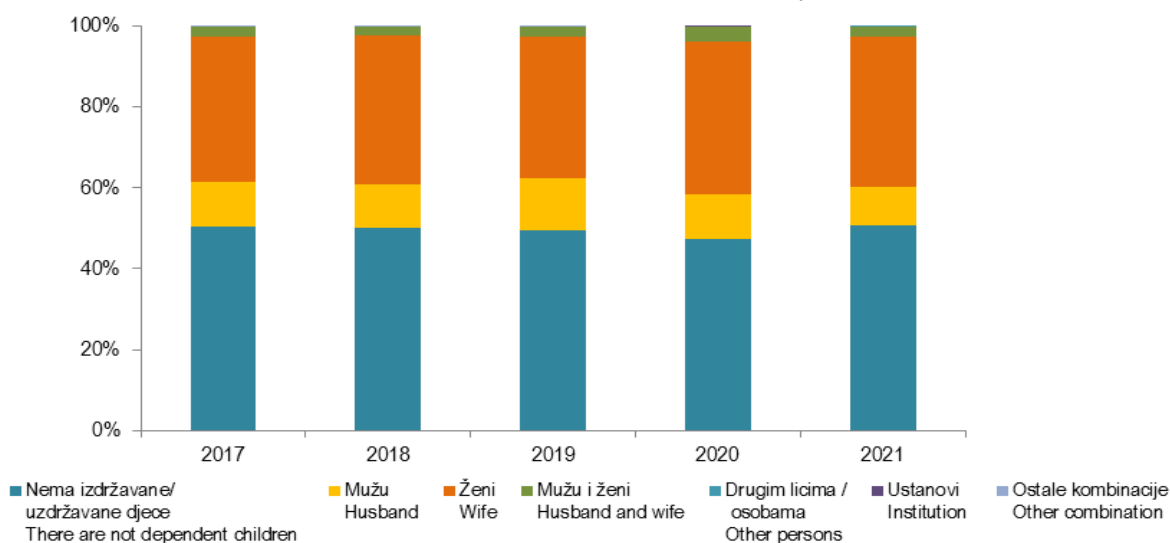
3.6.6. RAZVEDENI BRAKOVI PREMA OSOBI KOJOJ SU DODIJELJENA DJECA, 2017-2021
DIVORCES BY PERSON CHILDREN ARE ASSIGNED TO, 2017-2021

	2017	2018	2019	2020	2021	
Ukupno	1.725	1.823	1.673	1.460	1.580	<i>Total</i>
Nema izdržavane/ uzdržavane djece	870	914	829	690	801	<i>There are not dependent children</i>
Mužu	190	197	213	162	152	<i>Husband</i>
Ženi	622	673	590	554	587	<i>Wife</i>
Mužu i ženi	40	36	39	52	39	<i>Husband and wife</i>
Drugim osobama	-	-	-	1	1	<i>Other persons</i>
Ustanovi	2	2	1	1	-	<i>Institution</i>
Ostale kombinacije	1	1	1	-	-	<i>Other combination</i>

%

	2017	2018	2019	2020	2021	
Ukupno	100,0	100,0	100,0	100,0	100,0	<i>Total</i>
Nema izdržavane/ uzdržavane djece	50,4	50,1	49,6	47,3	50,7	<i>There are not dependent children</i>
Mužu	11,0	10,8	12,7	11,1	9,6	<i>Husband</i>
Ženi	36,1	36,9	35,3	37,9	37,2	<i>Wife</i>
Mužu i ženi	2,3	2,0	2,3	3,6	2,5	<i>Husband and wife</i>
Drugim osobama	-	-	-	0,1	0,1	<i>Other persons</i>
Ustanovi	0,1	0,1	0,1	0,1	-	<i>Institution</i>
Ostale kombinacije	0,1	0,1	0,1	-	-	<i>Other combination</i>

RAZVEDENI BRAKOVI PREMA OSOBI KOJOJ SU DODIJELJENA DJECA, 2017-2021
DIVORCES BY PERSON CHILDREN ARE ASSIGNED TO, 2017-2021



3.6.7. RAZVEDENI BRAKOV I PREMA ETNIČKOJ PRIPADNOSTI ŽENE I MUŽA, 2017
DIVORCES BY WIFE AND HUSBAND ETHNIC AFFILIATION, 2017

Etnička pripadnost žene <i>Wife ethnic affiliation</i>	Etnička pripadnost muža <i>Husband national affiliation</i>							
	Ukupno <i>Total</i>	Bošnjaci <i>Bosniaks</i>	Hrvati <i>Croats</i>	Srbi <i>Serbs</i>	Ostali <i>Others</i>	Nisu se izjasnili <i>Not declared</i>	Regionalna pripadnost <i>Regional affiliation</i>	Nepoznato <i>Unknown</i>
Ukupno <i>Total</i>	1.725	1.069	112	15	14	3	20	492
Bošnjakinje <i>Bosniaks</i>	1.108	1.038	12	6	4	-	6	42
Hrvatice <i>Croats</i>	111	10	93	3	-	1	3	1
Srpkinje <i>Serbs</i>	12	3	2	6	-	-	-	1
Ostali <i>Others</i>	13	4	1	-	8	-	-	-
Nisu se etnički izjasnile <i>Not declared</i>	2	-	-	-	1	1	-	-
Regionalna pripadnost <i>Regional affiliation</i>	14	1	3	-	-	-	9	1
Nepoznato <i>Unknown</i>	465	13	1	-	1	1	2	447

3.6.7. RAZVEDENI BRAKOV I PREMA ETNIČKOJ PRIPADNOSTI ŽENE I MUŽA, 2018
DIVORCES BY WIFE AND HUSBAND ETHNIC AFFILIATION, 2018

Etnička pripadnost žene <i>Wife ethnic affiliation</i>	Etnička pripadnost muža <i>Husband national affiliation</i>							
	Ukupno <i>Total</i>	Bošnjaci <i>Bosniaks</i>	Hrvati <i>Croats</i>	Srbi <i>Serbs</i>	Ostali <i>Others</i>	Nisu se izjasnili <i>Not declared</i>	Regionalna pripadnost <i>Regional affiliation</i>	Nepoznato <i>Unknown</i>
Ukupno <i>Total</i>	1.823	1.318	120	14	12	-	6	353
Bošnjakinje <i>Bosniaks</i>	1.323	1.268	12	5	6	-	4	28
Hrvatice <i>Croats</i>	111	8	97	2	1	-	-	3
Srpkinje <i>Serbs</i>	20	7	7	6	-	-	-	-
Ostali <i>Others</i>	9	4	-	-	5	-	-	-
Nisu se etnički izjasnile <i>Not declared</i>	2	2	-	-	-	-	-	-
Regionalna pripadnost <i>Regional affiliation</i>	4	2	-	-	-	-	2	-
Nepoznato <i>Unknown</i>	354	27	4	1	-	-	-	322

3.6.7. RAZVEDENI BRAKOV I PREMA ETNIČKOJ PRIPADNOSTI ŽENE I MUŽA, 2019
DIVORCES BY WIFE AND HUSBAND ETHNIC AFFILIATION, 2019

Etnička pripadnost žene <i>Wife ethnic affiliation</i>	Etnička pripadnost muža <i>Husband national affiliation</i>							
	Ukupno <i>Total</i>	Bošnjaci <i>Bosniaks</i>	Hrvati <i>Croats</i>	Srbi <i>Serbs</i>	Ostali <i>Others</i>	Nisu se izjasnili <i>Not declared</i>	Regionalna pripadnost <i>Regional affiliation</i>	Nepoznato <i>Unknown</i>
Ukupno <i>Total</i>	1.673	1.330	124	10	11	-	3	195
Bošnjakinje <i>Bosniaks</i>	1.336	1.290	11	2	8	-	2	23
Hrvatice <i>Croats</i>	119	8	103	3	1	-	-	4
Srpkinje <i>Serbs</i>	15	3	6	5	-	-	1	-
Ostali <i>Others</i>	3	1	-	-	2	-	-	-
Nisu se etnički izjasnile <i>Not declared</i>	-	-	-	-	-	-	-	-
Regionalna pripadnost <i>Regional affiliation</i>	1	1	-	-	-	-	-	-
Nepoznato <i>Unknown</i>	199	27	4	-	-	-	-	168

3.6.7. RAZVEDENI BRAKOV I PREMA ETNIČKOJ PRIPADNOSTI ŽENE I MUŽA, 2020
DIVORCES BY WIFE AND HUSBAND ETHNIC AFFILIATION, 2020

Etnička pripadnost žene <i>Wife ethnic affiliation</i>	Etnička pripadnost muža <i>Husband national affiliation</i>							
	Ukupno <i>Total</i>	Bošnjaci <i>Bosniaks</i>	Hrvati <i>Croats</i>	Srbi <i>Serbs</i>	Ostali <i>Others</i>	Nisu se izjasnili <i>Not declared</i>	Regionalna pripadnost <i>Regional affiliation</i>	Nepoznato <i>Unknown</i>
Ukupno <i>Total</i>	1.460	1.198	112	7	8	-	3	132
Bošnjakinje <i>Bosniaks</i>	1.194	1.169	8	3	4	-	2	8
Hrvatice <i>Croats</i>	108	8	98	-	1	-	-	1
Srpkinje <i>Serbs</i>	14	7	3	4	-	-	-	-
Ostali <i>Others</i>	5	-	1	-	3	-	-	1
Nisu se etnički izjasnile <i>Not declared</i>	-	-	-	-	-	-	-	-
Regionalna pripadnost <i>Regional affiliation</i>	-	-	-	-	-	-	-	-
Nepoznato <i>Unknown</i>	139	14	2	-	-	-	1	122

3.6.7. RAZVEDENI BRAKOV I PREMA ETNIČKOJ PRIPADNOSTI ŽENE I MUŽA, 2021
 DIVORCES BY WIFE AND HUSBAND ETHNIC AFFILIATION, 2021

Etnička pripadnost žene <i>Wife ethnic affiliation</i>	Etnička pripadnost muža <i>Husband national affiliation</i>							
	Ukupno <i>Total</i>	Bošnjaci <i>Bosniaks</i>	Hrvati <i>Croats</i>	Srbi <i>Serbs</i>	Ostali <i>Others</i>	Nisu se izjasnili <i>Not declared</i>	Regionalna pripadnost <i>Regional affiliation</i>	Nepoznato <i>Unknown</i>
Ukupno <i>Total</i>	1.580	1.120	108	10	15	1	3	323
Bošnjakinje <i>Bosniaks</i>	1.153	1.093	6	5	12	1	2	34
Hrvatice <i>Croats</i>	104	4	96	2	-	-	-	2
Srpkinje <i>Serbs</i>	8	3	2	3	-	-	-	-
Ostali <i>Others</i>	4	2	-	-	2	-	-	-
Nisu se etnički izjasnile <i>Not declared</i>	-	-	-	-	-	-	-	-
Regionalna pripadnost <i>Regional affiliation</i>	3	1	-	-	1	-	1	-
Nepoznato <i>Unknown</i>	308	17	4	-	-	-	-	287

**PRIODNO KRETANJE STANOVNIŠTVA I BRAKOVİ,
FEDERACIJA BIH I KANTONI, 2021**

*NATURAL CHANGES OF POPULATION AND MARRIAGES,
FEDERATION OF BIH AND CANTONS, 2021*

3.7.

ROĐENJA

BIRTHS

3.7.1. ŽIVOROĐENI PREMA STAROSTI, GODINI ROĐENJA MAJKE, BRAČNOSTI MAJKE I REDU ROĐENJA DJETETA, 2021
LIVEBIRTHS BY AGE, BIRTH YEAR OF MOTHER, MARITAL STATUS OF MOTHER AND CHILD BIRTH ORDER, 2021

Starost Age	Godina rođenja majke Mother's birth year	Ukupno Total	Bračni status majke Marital status of mother				Red rođenja Births order					
			u braku in marriage	van braka out of marriage		prvo first	drugo second	treće third	četvrto fourth	peto i više fifth and more	nepoznato unknown	
				roditelji žive zajedno parents living together	roditelji ne žive zajedno parents not live together							
Ukupno Total		16.873	15.508	1.066	299	7.701	6.195	2.167	517	258	35	
14		2	-	2	-	2	-	-	-	-	-	
	2007	2	-	2	-	2	-	-	-	-	-	
15		11	-	6	5	10	1	-	-	-	-	
	2006	4	-	2	2	4	-	-	-	-	-	
	2005	7	-	4	3	6	1	-	-	-	-	
16		27	4	21	2	27	-	-	-	-	-	
	2005	8	-	6	2	8	-	-	-	-	-	
	2004	19	4	15	-	19	-	-	-	-	-	
17		77	18	45	14	67	8	-	-	-	2	
	2004	30	8	16	6	27	3	-	-	-	-	
	2003	47	10	29	8	40	5	-	-	-	2	
18		151	87	46	18	131	20	-	-	-	-	
	2003	74	36	28	10	65	9	-	-	-	-	
	2002	77	51	18	8	66	11	-	-	-	-	
19		250	190	44	16	200	45	5	-	-	-	
	2002	101	71	23	7	85	15	1	-	-	-	
	2001	149	119	21	9	115	30	4	-	-	-	
20		392	331	49	12	310	70	11	-	-	1	
	2001	176	146	25	5	139	32	4	-	-	1	
	2000	216	185	24	7	171	38	7	-	-	-	
21		477	406	52	19	373	89	9	4	1	1	
	2000	241	197	32	12	179	54	7	1	-	-	
	1999	236	209	20	7	194	35	2	3	1	1	
22		569	493	60	16	397	134	29	7	2	-	
	1999	272	239	30	3	194	59	16	3	-	-	
	1998	297	254	30	13	203	75	13	4	2	-	
23		718	645	51	22	453	212	43	6	3	1	
	1998	354	318	29	7	238	98	15	3	-	-	
	1997	364	327	22	15	215	114	28	3	3	1	
24		1.072	1.005	55	12	644	359	51	12	4	2	
	1997	527	496	24	7	322	172	27	5	1	-	
	1996	545	509	31	5	322	187	24	7	3	2	
25		1.099	1.029	53	17	633	352	82	19	7	6	
	1996	538	501	30	7	336	150	40	8	1	3	
	1995	561	528	23	10	297	202	42	11	6	3	
26		1.108	1.035	53	20	609	398	83	9	7	2	
	1995	631	590	29	12	359	217	46	6	2	1	
	1994	477	445	24	8	250	181	37	3	5	1	
27		918	864	43	11	452	361	84	17	4	-	
	1994	476	448	22	6	253	173	41	8	1	-	
	1993	442	416	21	5	199	188	43	9	3	-	

3.7.1. ŽIVOROĐENI PREMA STAROSTI, GODINI ROĐENJA MAJKE, BRAČNOSTI MAJKE I REDU ROĐENJA DJETETA, 2021 (nastavak)
LIVEBIRTHS BY AGE, BIRTH YEAR OF MOTHER, MARITAL STATUS OF MOTHER AND CHILD BIRTH ORDER, 2021 (continued)

Starost Age	Godina rođenja majke Mother's birth year	Ukupno Total	Bračni status majke Marital status of mother			Red rođenja Births order					
			u braku in marriage	van braka out of marriage		prvo first	drugo second	treće third	četvrto fourth	peto i više fifth and more	nepoznato unknown
				roditelji žive zajedno parents living together	roditelji ne žive zajedno parents not live together						
28		968	927	37	4	476	375	94	16	6	1
	1993	432	415	16	1	217	159	45	7	3	1
	1992	536	512	21	3	259	216	49	9	3	-
29		1.079	1.022	46	11	483	433	122	24	12	5
	1992	507	480	21	6	228	203	54	14	5	3
	1991	572	542	25	5	255	230	68	10	7	2
30		1.172	1.112	47	13	463	503	157	33	15	1
	1991	589	560	21	8	245	237	85	16	6	-
	1990	583	552	26	5	218	266	72	17	9	1
31		1.101	1.045	50	6	385	472	185	45	13	1
	1990	549	522	26	1	198	233	95	18	5	-
	1989	552	523	24	5	187	239	90	27	8	1
32		1.075	1.013	52	10	352	475	187	39	21	1
	1989	550	519	25	6	175	247	97	17	14	-
	1988	525	494	27	4	177	228	90	22	7	1
33		906	862	38	6	276	403	174	35	16	2
	1988	468	449	16	3	148	218	82	12	8	-
	1987	438	413	22	3	128	185	92	23	8	2
34		819	777	36	6	206	377	175	36	23	2
	1987	407	381	23	3	126	173	80	14	14	-
	1986	412	396	13	3	80	204	95	22	9	2
35		661	625	26	10	151	327	141	26	14	2
	1986	363	341	15	7	75	176	90	10	10	2
	1985	298	284	11	3	76	151	51	16	4	-
36		621	584	26	11	146	254	151	44	23	3
	1985	337	316	15	6	73	146	82	25	8	3
	1984	284	268	11	5	73	108	69	19	15	-
37		442	407	30	5	119	159	107	38	19	-
	1984	239	223	14	2	61	85	64	19	10	-
	1983	203	184	16	3	58	74	43	19	9	-
38		363	332	24	7	93	118	102	31	18	1
	1983	191	175	12	4	46	65	54	18	8	-
	1982	172	157	12	3	47	53	48	13	10	1
39		270	242	25	3	71	100	62	26	11	-
	1982	163	150	11	2	42	63	32	17	9	-
	1981	107	92	14	1	29	37	30	9	2	-
40		204	183	18	3	53	60	53	28	10	-
	1981	119	106	11	2	35	39	23	16	6	-
	1980	85	77	7	1	18	21	30	12	4	-

3.7.1. ŽIVOROĐENI PREMA STAROSTI, GODINI ROĐENJA MAJKE, BRAČNOSTI MAJKE I REDU ROĐENJA DJETETA, 2021 (nastavak)
LIVE BIRTHS BY AGE, BIRTH YEAR OF MOTHER, MARITAL STATUS OF MOTHER AND CHILD BIRTH ORDER, 2021 (continued)

Starost Age	Godina rođenja majke Mother's birth year	Ukupno Total	Bračni status majke Marital status of mother			Red rođenja Births order					
			u braku in marriage	van braka out of marriage		prvo first	drugo second	treće third	četvrto fourth	peto i više fifth and more	nepoznato unknown
				roditelji žive zajedno parents living together	roditelji ne žive zajedno parents not live together						
41		107	90	11	6	28	39	25	5	9	1
	1980	53	44	5	4	16	21	10	2	4	-
	1979	54	46	6	2	12	18	15	3	5	1
42		70	64	4	2	14	23	19	10	4	-
	1979	32	31	1	-	7	11	7	5	2	-
	1978	38	33	3	2	7	12	12	5	2	-
43		47	42	5	-	14	12	10	2	9	-
	1978	23	20	3	-	8	5	3	1	6	-
	1977	24	22	2	-	6	7	7	1	3	-
44		22	18	3	1	6	6	4	4	2	-
	1977	14	10	3	1	4	6	1	1	2	-
	1976	8	8	-	-	2	-	3	3	-	-
45		14	14	-	-	3	4	1	1	5	-
	1976	9	9	-	-	3	2	-	1	3	-
	1975	5	5	-	-	-	2	1	-	2	-
46		4	3	-	1	1	3	-	-	-	-
	1975	3	2	-	1	1	2	-	-	-	-
	1974	1	1	-	-	-	1	-	-	-	-
47		2	-	1	1	1	1	-	-	-	-
	1974	1	-	-	1	-	1	-	-	-	-
	1973	1	-	1	-	1	-	-	-	-	-
48		1	1	-	-	-	-	1	-	-	-
	1973	1	1	-	-	-	-	1	-	-	-
49		1	1	-	-	1	-	-	-	-	-
	1971	1	1	-	-	1	-	-	-	-	-
Nepoznato Unknown		53	37	7	9	51	2	-	-	-	-
	9999	53	37	7	9	51	2	-	-	-	-

3.7.2. ŽIVOROĐENI PREMA SPOLU, MJESTU POROĐAJA I STRUČNOJ POMOĆI PRI POROĐAJU, PO KANTONIMA, 2021
LIVEBIRTHS BY SEX, BIRTH PLACE AND MEDICAL ASSISTANCE, BY CANTONS, 2021

	Ukupno <i>Total</i>	Muški <i>Males</i>	Ženski <i>Females</i>	Mjesto porođaja <i>Place of birth</i>		
				porodilište/ rodilište, bolnica <i>hospital</i>	na drugom mjestu <i>in other place</i>	
					uz stručnu pomoć <i>with medical assistance</i>	bez stručne pomoći <i>no medical assistance</i>
FEDERACIJA BIH <i>FEDERATION OF BIH</i>	16.873	8.621	8.252	16.854	11	8
UNSKO-SANSKI	1.397	720	677	1.397	-	-
KANTON POSAVSKI	139	71	68	139	-	-
TUZLANSKI	3.354	1.714	1.640	3.353	-	1
ZENIČKO - DOBOJSKI	3.172	1.637	1.535	3.170	2	-
BOSANSKO - PODRINJSKI	150	78	72	150	-	-
SREDNJOBOSANSKI	1.825	904	921	1.820	3	2
HERCEGOVAČKO-NERETVANSKI	1.593	802	791	1.592	-	1
ZAPADNOHERCEGOVAČKI	815	427	388	811	3	1
KANTON SARAJEVO	4.093	2.080	2.013	4.087	3	3
KANTON 10	335	188	147	335	-	-

3.7.3. ŽIVOROĐENI PREMA STAROSTI MAJKE, SPOLU DJETETA I REDU ROĐENJA ŽIVOROĐENE DJECE, PO KANTONIMA, 2021
LIVEBIRTHS BY MOTHER AGE, CHILD SEX AND THE BIRTH ORDER OF LIVEBIRTHS, BY CANTONS, 2021

Starost majke Mother's age	Spol djeteta child sex	Ukupno Total	Prvo First	Drugo Second	Treće Third	Četvrto Fourth	Peto Fifth	Šesto Sixth	Sedmo Seventh	Osmo Eighth	Deveto i više Nineth and more	Nepoznato Unknown
FEDERACIJA BiH FEDERATION OF BIH	ukupno total	16.873	7.701	6.195	2.167	517	147	72	18	12	9	35
	muški males	8.621	3.962	3.134	1.109	288	59	34	11	6	3	15
	ženski females	8.252	3.739	3.061	1.058	229	88	38	7	6	6	20
ispod 15 under 15	ukupno total	2	2	-	-	-	-	-	-	-	-	-
	muški males	-	-	-	-	-	-	-	-	-	-	-
	ženski females	2	2	-	-	-	-	-	-	-	-	-
15-19	ukupno total	516	435	74	5	-	-	-	-	-	-	2
	muški males	273	227	41	3	-	-	-	-	-	-	2
	ženski females	243	208	33	2	-	-	-	-	-	-	-
20-24	ukupno total	3.228	2.177	864	143	29	5	4	1	-	-	5
	muški males	1.632	1.090	438	78	20	1	2	1	-	-	2
	ženski females	1.596	1.087	426	65	9	4	2	-	-	-	3
25-29	ukupno total	5.172	2.653	1.919	465	85	22	8	3	2	1	14
	muški males	2.645	1.363	992	225	50	8	1	2	1	-	3
	ženski females	2.527	1.290	927	240	35	14	7	1	1	1	11
30-34	ukupno total	5.073	1.682	2.230	878	188	54	25	2	3	4	7
	muški males	2.605	887	1.125	441	99	28	15	1	2	2	5
	ženski females	2.468	795	1.105	437	89	26	10	1	1	2	2
35-39	ukupno total	2.357	580	958	563	165	45	28	7	4	1	6
	muški males	1.211	314	466	300	95	15	13	4	1	-	3
	ženski females	1.146	266	492	263	70	30	15	3	3	1	3
40-44	ukupno total	450	115	140	111	49	17	7	5	2	3	1
	muški males	219	50	70	61	24	6	3	3	1	1	-
	ženski females	231	65	70	50	25	11	4	2	1	2	1
45-49	ukupno total	22	6	8	2	1	4	-	-	1	-	-
	muški males	8	3	2	1	-	1	-	-	1	-	-
	ženski females	14	3	6	1	1	3	-	-	-	-	-
nepoznato unknown	ukupno total	53	51	2	-	-	-	-	-	-	-	-
	muški males	28	28	-	-	-	-	-	-	-	-	-
	ženski females	25	23	2	-	-	-	-	-	-	-	-

3.7.3. ŽIVOROĐENI PREMA STAROSTI MAJKE, SPOLU DJETETA I REDU ROĐENJA ŽIVOROĐENE DJECE, PO KANTONIMA, 2021 (nastavak)
LIVEBIRTHS BY MOTHER AGE, CHILD SEX AND THE BIRTH ORDER OF LIVEBIRTHS, BY CANTONS, 2021 (continued)

Starost majke Mother's age	Spol djeteta child sex	Ukupno Total	Prvo First	Drugo Second	Treće Third	Četvrto Fourth	Peto Fifth	Šesto Sixth	Sedmo Seventh	Osmo Eighth	Deveto i više Nineth and more	Nepoznato Unknown
UNSKO-SANSKI	ukupno total	1.397	591	505	177	74	9	11	3	-	-	27
	muški males	720	315	255	93	37	3	6	1	-	-	10
	ženski females	677	276	250	84	37	6	5	2	-	-	17
15-19	ukupno total	80	68	9	1	-	-	-	-	-	-	2
	muški males	46	37	6	1	-	-	-	-	-	-	2
	ženski females	34	31	3	-	-	-	-	-	-	-	-
20-24	ukupno total	375	229	113	19	9	1	-	-	-	-	4
	muški males	195	116	61	10	7	-	-	-	-	-	1
	ženski females	180	113	52	9	2	1	-	-	-	-	3
25-29	ukupno total	394	169	158	45	9	1	1	-	-	-	11
	muški males	195	85	79	23	6	-	-	-	-	-	2
	ženski females	199	84	79	22	3	1	1	-	-	-	9
30-34	ukupno total	341	89	157	59	24	4	5	-	-	-	3
	muški males	188	59	80	33	8	2	4	-	-	-	2
	ženski females	153	30	77	26	16	2	1	-	-	-	1
35-39	ukupno total	172	30	55	44	27	3	5	2	-	-	6
	muški males	81	14	23	24	13	1	2	1	-	-	3
	ženski females	91	16	32	20	14	2	3	1	-	-	3
40-44	ukupno total	33	5	12	9	5	-	-	1	-	-	1
	muški males	14	3	6	2	3	-	-	-	-	-	-
	ženski females	19	2	6	7	2	-	-	1	-	-	1
45-49	ukupno total	1	-	1	-	-	-	-	-	-	-	-
	muški males	-	-	-	-	-	-	-	-	-	-	-
	ženski females	1	-	1	-	-	-	-	-	-	-	-
nepoznato unknown	ukupno total	1	1	-	-	-	-	-	-	-	-	-
	muški males	1	1	-	-	-	-	-	-	-	-	-
	ženski females	-	-	-	-	-	-	-	-	-	-	-
KANTON POSAVSKI	ukupno total	139	60	48	23	5	1	1	-	-	-	1
	muški males	71	25	27	15	3	-	-	-	-	-	1
	ženski females	68	35	21	8	2	1	1	-	-	-	-

3.7.3. ŽIVOROĐENI PREMA STAROSTI MAJKE, SPOLU DJETETA I REDU ROĐENJA ŽIVOROĐENE DJECE, PO KANTONIMA, 2021 (nastavak)
LIVEBIRTHS BY MOTHER AGE, CHILD SEX AND THE BIRTH ORDER OF LIVEBIRTHS, BY CANTONS, 2021(continued)

Starost majke Mother's age	Spol djeteta child sex	Ukupno Total	Prvo First	Drugo Second	Treće Third	Četvrto Fourth	Peto Fifth	Šesto Sixth	Sedmo Seventh	Osmo Eighth	Deveto i više Nineth and more	Nepoznato Unknown
15-19	ukupno total	4	2	2	-	-	-	-	-	-	-	-
	muški males	2	1	1	-	-	-	-	-	-	-	-
	ženski females	2	1	1	-	-	-	-	-	-	-	-
20-24	ukupno total	16	10	5	-	-	-	1	-	-	-	-
	muški males	8	6	2	-	-	-	-	-	-	-	-
	ženski females	8	4	3	-	-	-	1	-	-	-	-
25-29	ukupno total	36	25	9	1	-	-	-	-	-	-	1
	muški males	17	9	6	1	-	-	-	-	-	-	1
	ženski females	19	16	3	-	-	-	-	-	-	-	-
30-34	ukupno total	47	15	17	13	1	1	-	-	-	-	-
	muški males	23	6	8	8	1	-	-	-	-	-	-
	ženski females	24	9	9	5	-	1	-	-	-	-	-
35-39	ukupno total	29	7	13	7	2	-	-	-	-	-	-
	muški males	20	3	10	5	2	-	-	-	-	-	-
	ženski females	9	4	3	2	-	-	-	-	-	-	-
40-44	ukupno total	7	1	2	2	2	-	-	-	-	-	-
	muški males	1	-	-	1	-	-	-	-	-	-	-
	ženski females	6	1	2	1	2	-	-	-	-	-	-
TUZLANSKI	ukupno total	3.354	1.585	1.334	313	72	25	13	2	3	7	-
	muški males	1.714	799	681	168	41	10	7	2	3	3	-
	ženski females	1.640	786	653	145	31	15	6	-	-	4	-
15-19	ukupno total	134	113	20	1	-	-	-	-	-	-	-
	muški males	70	61	9	-	-	-	-	-	-	-	-
	ženski females	64	52	11	1	-	-	-	-	-	-	-
20-24	ukupno total	774	546	185	29	8	3	3	-	-	-	-
	muški males	382	261	96	17	6	-	2	-	-	-	-
	ženski females	392	285	89	12	2	3	1	-	-	-	-

3.7.3. ŽIVOROĐENI PREMA STAROSTI MAJKE, SPOLU DJETETA I REDU ROĐENJA ŽIVOROĐENE DJECE, PO KANTONIMA, 2021(nastavak)
LIVEBIRTHS BY MOTHER AGE, CHILD SEX AND THE BIRTH ORDER OF LIVEBIRTHS, BY CANTONS, 2021 (continued)

Starost majke <i>Mother's age</i>	Spol djeteta <i>child sex</i>	Ukupno Total	Prvo <i>First</i>	Drugo <i>Second</i>	Treće <i>Third</i>	Četvrto <i>Fourth</i>	Peto <i>Fifth</i>	Šesto <i>Sixth</i>	Sedmo <i>Seventh</i>	Osmo <i>Eighth</i>	Deveto i više <i>Nineth and more</i>	Nepoznato <i>Unknown</i>
25-29	ukupno <i>total</i>	1.116	542	450	90	24	5	2	1	1	1	-
	muški <i>males</i>	570	270	235	49	11	2	1	1	1	-	-
	ženski <i>females</i>	546	272	215	41	13	3	1	-	-	1	-
30-34	ukupno <i>total</i>	901	279	460	121	20	10	7	-	-	4	-
	muški <i>males</i>	468	148	233	65	12	4	4	-	-	2	-
	ženski <i>females</i>	433	131	227	56	8	6	3	-	-	2	-
35-39	ukupno <i>total</i>	350	83	191	54	16	4	1	-	-	1	-
	muški <i>males</i>	183	50	94	26	10	3	-	-	-	-	-
	ženski <i>females</i>	167	33	97	28	6	1	1	-	-	1	-
40-44	ukupno <i>total</i>	71	19	26	18	4	1	-	1	1	1	-
	muški <i>males</i>	38	8	14	11	2	-	-	1	1	1	-
	ženski <i>females</i>	33	11	12	7	2	1	-	-	-	-	-
45-49	ukupno <i>total</i>	6	2	1	-	-	2	-	-	1	-	-
	muški <i>males</i>	3	1	-	-	-	1	-	-	1	-	-
	ženski <i>females</i>	3	1	1	-	-	1	-	-	-	-	-
nepoznato <i>unknown</i>	ukupno <i>total</i>	2	1	1	-	-	-	-	-	-	-	-
	muški <i>males</i>	-	-	-	-	-	-	-	-	-	-	-
	ženski <i>females</i>	2	1	1	-	-	-	-	-	-	-	-
ZENIČKO-DOBOJSKI	ukupno <i>total</i>	3.172	1.412	1.250	395	71	24	9	5	2	-	4
	muški <i>males</i>	1.637	756	620	199	38	14	5	3	-	-	2
	ženski <i>females</i>	1.535	656	630	196	33	10	4	2	2	-	2
15-19	ukupno <i>total</i>	153	132	21	-	-	-	-	-	-	-	-
	muški <i>males</i>	73	63	10	-	-	-	-	-	-	-	-
	ženski <i>females</i>	80	69	11	-	-	-	-	-	-	-	-
20-24	ukupno <i>total</i>	769	517	214	35	2	-	-	1	-	-	-
	muški <i>males</i>	406	286	99	19	1	-	-	1	-	-	-
	ženski <i>females</i>	363	231	115	16	1	-	-	-	-	-	-

3.7.3. ŽIVOROĐENI PREMA STAROSTI MAJKE, SPOLU DJETETA I REDU ROĐENJA ŽIVOROĐENE DJECE, PO KANTONIMA, 2021(nastavak)

LIVEBIRTHS BY MOTHER AGE, CHILD SEX AND THE BIRTH ORDER OF LIVEBIRTHS, BY CANTONS, 2021(continued)

Starost majke Mother's age	Spol djeteta child sex	Ukupno Total	Prvo First	Drugo Second	Treće Third	Četvrto Fourth	Peto Fifth	Šesto Sixth	Sedmo Seventh	Osmo Eighth	Deveto i više Nineth and more	Nepoznato Unknown
25-29	ukupno total	1.037	459	441	110	23	2	1	-	-	-	1
	muški males	545	243	232	56	13	1	-	-	-	-	-
	ženski females	492	216	209	54	10	1	1	-	-	-	1
30-34	ukupno total	846	229	414	156	27	13	2	2	-	-	3
	muški males	431	123	202	80	12	9	2	1	-	-	2
	ženski females	415	106	212	76	15	4	-	1	-	-	1
35-39	ukupno total	315	67	138	81	14	7	5	2	1	-	-
	muški males	157	37	65	37	11	3	3	1	-	-	-
	ženski females	158	30	73	44	3	4	2	1	1	-	-
40-44	ukupno total	50	8	21	12	5	2	1	-	1	-	-
	muški males	25	4	12	7	1	1	-	-	-	-	-
	ženski females	25	4	9	5	4	1	1	-	1	-	-
45-49	ukupno total	2	-	1	1	-	-	-	-	-	-	-
	muški males	-	-	-	-	-	-	-	-	-	-	-
	ženski females	2	-	1	1	-	-	-	-	-	-	-
BOSANSKO-PODRINJSKI	ukupno total	150	70	61	16	2	-	-	-	1	-	-
	muški males	78	36	31	10	1	-	-	-	-	-	-
	ženski females	72	34	30	6	1	-	-	-	1	-	-
15-19	ukupno total	4	4	-	-	-	-	-	-	-	-	-
	muški males	3	3	-	-	-	-	-	-	-	-	-
	ženski females	1	1	-	-	-	-	-	-	-	-	-
20-24	ukupno total	34	21	13	-	-	-	-	-	-	-	-
	muški males	16	8	8	-	-	-	-	-	-	-	-
	ženski females	18	13	5	-	-	-	-	-	-	-	-
25-29	ukupno total	48	27	16	4	-	-	-	-	1	-	-
	muški males	22	14	6	2	-	-	-	-	-	-	-
	ženski females	26	13	10	2	-	-	-	-	1	-	-

3.7.3. ŽIVOROĐENI PREMA STAROSTI MAJKE, SPOLU DJETETA I REDU ROĐENJA ŽIVOROĐENE DJECE, PO KANTONIMA, 2019(nastavak)
LIVEBIRTHS BY MOTHER AGE, CHILD SEX AND THE BIRTH ORDER OF LIVEBIRTHS, BY CANTONS, 2021 (continued)

Starost majke <i>Mother's age</i>	Spol djeteta <i>child sex</i>	Ukupno Total	Prvo <i>First</i>	Drugo <i>Second</i>	Treće <i>Third</i>	Četvrto <i>Fourth</i>	Peto <i>Fifth</i>	Šesto <i>Sixth</i>	Sedmo <i>Seventh</i>	Osmo <i>Eighth</i>	Deveto i više <i>Nineth and more</i>	Nepoznato <i>Unknown</i>
30-34	ukupno <i>total</i>	41	14	22	4	1	-	-	-	-	-	-
	muški <i>males</i>	25	7	13	4	1	-	-	-	-	-	-
	ženski <i>females</i>	16	7	9	-	-	-	-	-	-	-	-
35-39	ukupno <i>total</i>	22	4	10	8	-	-	-	-	-	-	-
	muški <i>males</i>	12	4	4	4	-	-	-	-	-	-	-
	ženski <i>females</i>	10	-	6	4	-	-	-	-	-	-	-
40-44	ukupno <i>total</i>	1	-	-	-	1	-	-	-	-	-	-
	muški <i>males</i>	-	-	-	-	-	-	-	-	-	-	-
	ženski <i>females</i>	1	-	-	-	1	-	-	-	-	-	-
SREDNJOBOSANSKI	ukupno <i>total</i>	1.825	775	661	304	53	25	6	-	1	-	-
	muški <i>males</i>	904	383	329	150	29	9	4	-	-	-	-
	ženski <i>females</i>	921	392	332	154	24	16	2	-	1	-	-
ispod 15 <i>under 15</i>	ukupno <i>total</i>	1	1	-	-	-	-	-	-	-	-	-
	muški <i>males</i>	-	-	-	-	-	-	-	-	-	-	-
	ženski <i>females</i>	1	1	-	-	-	-	-	-	-	-	-
15-19	ukupno <i>total</i>	77	61	14	2	-	-	-	-	-	-	-
	muški <i>males</i>	40	30	9	1	-	-	-	-	-	-	-
	ženski <i>females</i>	37	31	5	1	-	-	-	-	-	-	-
20-24	ukupno <i>total</i>	463	274	157	30	2	-	-	-	-	-	-
	muški <i>males</i>	232	130	81	19	2	-	-	-	-	-	-
	ženski <i>females</i>	231	144	76	11	-	-	-	-	-	-	-
25-29	ukupno <i>total</i>	555	261	213	63	11	7	-	-	-	-	-
	muški <i>males</i>	275	132	102	29	8	4	-	-	-	-	-
	ženski <i>females</i>	280	129	111	34	3	3	-	-	-	-	-
30-34	ukupno <i>total</i>	477	126	198	120	23	6	4	-	-	-	-
	muški <i>males</i>	230	62	98	54	11	3	2	-	-	-	-
	ženski <i>females</i>	247	64	100	66	12	3	2	-	-	-	-

3.7.3. ŽIVOROĐENI PREMA STAROSTI MAJKE, SPOLU DJETETA I REDU ROĐENJA ŽIVOROĐENE DJECE, PO KANTONIMA, 2021 (nastavak)
LIVEBIRTHS BY MOTHER AGE, CHILD SEX AND THE BIRTH ORDER OF LIVEBIRTHS, BY CANTONS, 2021 (continued)

Starost majke Mother's age	Spol djeteta child sex	Ukupno Total	Prvo First	Drugo Second	Treće Third	Četvrto Fourth	Peto Fifth	Šesto Sixth	Sedmo Seventh	Osmo Eighth	Deveto i više Ninth and more	Nepoznato Unknown
35-39	ukupno total	208	41	66	76	13	9	2	-	1	-	-
	muški males	112	26	34	42	6	2	2	-	-	-	-
	ženski females	96	15	32	34	7	7	-	-	1	-	-
40-44	ukupno total	39	8	11	13	4	3	-	-	-	-	-
	muški males	14	2	5	5	2	-	-	-	-	-	-
	ženski females	25	6	6	8	2	3	-	-	-	-	-
45-49	ukupno total	1	-	1	-	-	-	-	-	-	-	-
	muški males	-	-	-	-	-	-	-	-	-	-	-
	ženski females	1	-	1	-	-	-	-	-	-	-	-
nepoznato unknown	ukupno total	4	3	1	-	-	-	-	-	-	-	-
	muški males	1	1	-	-	-	-	-	-	-	-	-
	ženski females	3	2	1	-	-	-	-	-	-	-	-
HERCEGOVAČKO- NERETVANSKI	ukupno total	1.593	638	577	277	71	20	5	4	-	1	-
	muški males	802	325	280	146	37	10	2	2	-	-	-
	ženski females	791	313	297	131	34	10	3	2	-	1	-
15-19	ukupno total	12	10	2	-	-	-	-	-	-	-	-
	muški males	6	4	2	-	-	-	-	-	-	-	-
	ženski females	6	6	-	-	-	-	-	-	-	-	-
20-24	ukupno total	146	96	38	9	3	-	-	-	-	-	-
	muški males	73	49	17	5	2	-	-	-	-	-	-
	ženski females	73	47	21	4	1	-	-	-	-	-	-
25-29	ukupno total	491	268	170	44	5	2	2	-	-	-	-
	muški males	255	142	92	18	3	-	-	-	-	-	-
	ženski females	236	126	78	26	2	2	2	-	-	-	-
30-34	ukupno total	565	185	231	119	23	6	1	-	-	-	-
	muški males	274	92	109	57	13	3	-	-	-	-	-
	ženski females	291	93	122	62	10	3	1	-	-	-	-
35-39	ukupno total	300	58	116	85	29	7	2	3	-	-	-
	muški males	153	28	52	52	13	4	2	2	-	-	-
	ženski females	147	30	64	33	16	3	-	1	-	-	-

3.7.3. ŽIVOROĐENI PREMA STAROSTI MAJKE, SPOLU DJETETA I REDU ROĐENJA ŽIVOROĐENE DJECE, PO KANTONIMA, 2021(nastavak)
LIVEBIRTHS BY MOTHER AGE, CHILD SEX AND THE BIRTH ORDER OF LIVEBIRTHS, BY CANTONS, 2021 (continued)

Starost majke <i>Mother's age</i>	Spol djeteta <i>child sex</i>	Ukupno Total	Prvo First	Drugo Second	Treće Third	Četvrto Fourth	Peto Fifth	Šesto Sixth	Sedmo Seventh	Osmo Eighth	Deveto i više Nineth and more	Nepoznato Unknown
40-44	ukupno <i>total</i>	75	19	19	20	10	5	-	1	-	1	-
	muški <i>males</i>	41	10	8	14	6	3	-	-	-	-	-
	ženski <i>females</i>	34	9	11	6	4	2	-	1	-	1	-
45-49	ukupno <i>total</i>	4	2	1	-	1	-	-	-	-	-	-
	muški <i>males</i>	-	-	-	-	-	-	-	-	-	-	-
	ženski <i>females</i>	4	2	1	-	1	-	-	-	-	-	-
ZAPADNOHERCEGOVAČKI	ukupno <i>total</i>	815	296	261	176	61	12	8	1	-	-	-
	muški <i>males</i>	427	156	131	97	38	2	2	1	-	-	-
	ženski <i>females</i>	388	140	130	79	23	10	6	-	-	-	-
20-24	ukupno <i>total</i>	91	68	19	4	-	-	-	-	-	-	-
	muški <i>males</i>	48	36	9	3	-	-	-	-	-	-	-
	ženski <i>females</i>	43	32	10	1	-	-	-	-	-	-	-
25-29	ukupno <i>total</i>	240	126	86	25	3	-	-	-	-	-	-
	muški <i>males</i>	129	68	48	11	2	-	-	-	-	-	-
	ženski <i>females</i>	111	58	38	14	1	-	-	-	-	-	-
30-34	ukupno <i>total</i>	310	74	109	97	23	5	2	-	-	-	-
	muški <i>males</i>	167	36	58	55	15	2	1	-	-	-	-
	ženski <i>females</i>	143	38	51	42	8	3	1	-	-	-	-
35-39	ukupno <i>total</i>	147	25	44	42	28	5	3	-	-	-	-
	muški <i>males</i>	68	15	15	21	17	-	-	-	-	-	-
	ženski <i>females</i>	79	10	29	21	11	5	3	-	-	-	-
40-44	ukupno <i>total</i>	24	3	2	8	7	-	3	1	-	-	-
	muški <i>males</i>	14	1	-	7	4	-	1	1	-	-	-
	ženski <i>females</i>	10	2	2	1	3	-	2	-	-	-	-
45-49	ukupno <i>total</i>	3	-	1	-	-	2	-	-	-	-	-
	muški <i>males</i>	1	-	1	-	-	-	-	-	-	-	-
	ženski <i>females</i>	2	-	-	-	-	2	-	-	-	-	-

3.7.3. ŽIVOROĐENI PREMA STAROSTI MAJKE, SPOLU DJETETA I REDU ROĐENJA ŽIVOROĐENE DJECE, PO KANTONIMA, 2021 (nastavak)
LIVEBIRTHS BY MOTHER AGE, CHILD SEX AND THE BIRTH ORDER OF LIVEBIRTHS, BY CANTONS, 2021 (continued)

Starost majke Mother's age	Spol djeteta child sex	Ukupno Total	Prvo First	Drugo Second	Treće Third	Četvrto Fourth	Peto Fifth	Šesto Sixth	Sedmo Seventh	Osmo Eighth	Deveto i više Ninth and more	Nepoznato Unknown
KANTON SARAJEVO	ukupno total	4.093	2.151	1.391	412	91	25	15	2	5	1	-
	muški males	2.080	1.100	718	190	53	10	5	1	3	-	-
	ženski females	2.013	1.051	673	222	38	15	10	1	2	1	-
ispod 15 under 15	ukupno total	1	1	-	-	-	-	-	-	-	-	-
	muški males	-	-	-	-	-	-	-	-	-	-	-
	ženski females	1	1	-	-	-	-	-	-	-	-	-
15-19	ukupno total	48	41	6	1	-	-	-	-	-	-	-
	muški males	29	24	4	1	-	-	-	-	-	-	-
	ženski females	19	17	2	-	-	-	-	-	-	-	-
20-24	ukupno total	511	377	111	17	5	1	-	-	-	-	-
	muški males	244	176	60	5	2	1	-	-	-	-	-
	ženski females	267	201	51	12	3	-	-	-	-	-	-
25-29	ukupno total	1.158	731	342	66	10	5	2	2	-	-	-
	muški males	585	376	173	27	7	1	-	1	-	-	-
	ženski females	573	355	169	39	3	4	2	1	-	-	-
30-34	ukupno total	1.436	648	574	163	37	7	4	-	3	-	-
	muški males	736	342	293	73	20	4	2	-	2	-	-
	ženski females	700	306	281	90	17	3	2	-	1	-	-
35-39	ukupno total	752	255	314	139	28	8	6	-	2	-	-
	muški males	391	133	164	72	18	2	1	-	1	-	-
	ženski females	361	122	150	67	10	6	5	-	1	-	-
40-44	ukupno total	137	50	43	25	11	4	3	-	-	1	-
	muški males	66	21	24	11	6	2	2	-	-	-	-
	ženski females	71	29	19	14	5	2	1	-	-	1	-
45-49	ukupno total	4	2	1	1	-	-	-	-	-	-	-
	muški males	3	2	-	1	-	-	-	-	-	-	-
	ženski females	1	-	1	-	-	-	-	-	-	-	-

3.7.3. ŽIVOROĐENI PREMA STAROSTI MAJKE, SPOLU DJETETA I REDU ROĐENJA ŽIVOROĐENE DJECE, PO KANTONIMA, 2021 (nastavak)

LIVEBIRTHS BY MOTHER AGE, CHILD SEX AND THE BIRTH ORDER OF LIVEBIRTHS, BY CANTONS, 2021(continued)

Starost majke Mother's age	Spol djeteta child sex	Ukupno Total	Prvo First	Drugo Second	Treće Third	Četvrto Fourth	Peto Fifth	Šesto Sixth	Sedmo Seventh	Osmo Eighth	Deveto i više Nineth and more	Nepoznato Unknown
nepoznato unknown	ukupno total	46	46	-	-	-	-	-	-	-	-	-
	muški males	26	26	-	-	-	-	-	-	-	-	-
	ženski females	20	20	-	-	-	-	-	-	-	-	-
KANTON 10	ukupno total	335	123	107	74	17	6	4	1	-	-	3
	muški males	188	67	62	41	11	1	3	1	-	-	2
	ženski females	147	56	45	33	6	5	1	-	-	-	1
15-19	ukupno total	4	4	-	-	-	-	-	-	-	-	-
	muški males	4	4	-	-	-	-	-	-	-	-	-
	ženski females	-	-	-	-	-	-	-	-	-	-	-
20-24	ukupno total	49	39	9	-	-	-	-	-	-	-	1
	muški males	28	22	5	-	-	-	-	-	-	-	1
	ženski females	21	17	4	-	-	-	-	-	-	-	-
25-29	ukupno total	97	45	34	17	-	-	-	-	-	-	1
	muški males	52	24	19	9	-	-	-	-	-	-	-
	ženski females	45	21	15	8	-	-	-	-	-	-	1
30-34	ukupno total	109	23	48	26	9	2	-	-	-	-	1
	muški males	63	12	31	12	6	1	-	-	-	-	1
	ženski females	46	11	17	14	3	1	-	-	-	-	-
35-39	ukupno total	62	10	11	27	8	2	4	-	-	-	-
	muški males	34	4	5	17	5	-	3	-	-	-	-
	ženski females	28	6	6	10	3	2	1	-	-	-	-
40-44	ukupno total	13	2	4	4	-	2	-	1	-	-	-
	muški males	6	1	1	3	-	-	-	1	-	-	-
	ženski females	7	1	3	1	-	2	-	-	-	-	-
45-49	ukupno total	1	-	1	-	-	-	-	-	-	-	-
	muški males	1	-	1	-	-	-	-	-	-	-	-
	ženski females	-	-	-	-	-	-	-	-	-	-	-

3.7.4. ŽIVOROĐENI PREMA STAROSTI I BRAČNOSTI MAJKE I REDU ROĐENJA DJETETA, PO KANTONIMA, 2021
LIVEBIRTHS BY MOTHER'S AGE AND MARITAL STATUS AND ORDER OF CHILD BIRTH, BY CANTONS, 2021

Starost majke	Bračnost	Ukupno <i>Total</i>	Prvo <i>First</i>	Drugo <i>Second</i>	Treće <i>Third</i>	Četvrto <i>Fourth</i>	Peto i više <i>Fifth and more</i>	Nepoznato <i>Unknown</i>	Marital status	Mother's age	
FEDERACIJA BiH									<i>FEDERATION OF BIH</i>		
Ukupno		16.873	7.701	6.195	2.167	517	258	35	<i>Total</i>		
	u braku	15.508	6.967	5.863	2.002	447	201	28	<i>in marriage</i>		
	van braka - roditelji								<i>out of marriage - parents</i>		
	žive zajedno	1.066	536	287	133	59	44	7	<i>living togeder</i>		
	van braka - roditelji								<i>out of marriage - parents</i>		
	ne žive zajedno	299	198	45	32	11	13	-	<i>not living togeder</i>		
ispod 15	u braku	-	-	-	-	-	-	-	<i>in marriage</i>		
	van braka - roditelji								<i>out of marriage - parents</i>		
	žive zajedno	2	2	-	-	-	-	-	<i>living togeder</i>		
	van braka - roditelji								<i>out of marriage - parents</i>		
	ne žive zajedno	-	-	-	-	-	-	-	<i>not living togeder</i>		
15-19	u braku	299	256	41	2	-	-	-	<i>in marriage</i>		
	van braka - roditelji								<i>out of marriage - parents</i>		
	žive zajedno	162	130	29	1	-	-	2	<i>living togeder</i>		
	van braka - roditelji								<i>out of marriage - parents</i>		
	ne žive zajedno	55	49	4	2	-	-	-	<i>not living togeder</i>		
20-24	u braku	2.880	1.992	767	102	14	1	4	<i>in marriage</i>		
	van braka - roditelji								<i>out of marriage - parents</i>		
	žive zajedno	267	132	82	34	12	6	1	<i>living togeder</i>		
	van braka - roditelji								<i>out of marriage - parents</i>		
	ne žive zajedno	81	53	15	7	3	3	-	<i>not living togeder</i>		
25-29	u braku	4.877	2.525	1.841	413	67	18	13	<i>in marriage</i>		
	van braka - roditelji								<i>out of marriage - parents</i>		
	žive zajedno	232	93	69	38	17	14	1	<i>living togeder</i>		
	van braka - roditelji								<i>out of marriage - parents</i>		
	ne žive zajedno	63	35	9	14	1	4	-	<i>not living togeder</i>		
30-34	u braku	4.809	1.561	2.162	839	169	73	5	<i>in marriage</i>		
	van braka - roditelji								<i>out of marriage - parents</i>		
	žive zajedno	223	102	60	33	16	10	2	<i>living togeder</i>		
	van braka - roditelji								<i>out of marriage - parents</i>		
	ne žive zajedno	41	19	8	6	3	5	-	<i>not living togeder</i>		
35-39	u braku	2.190	507	913	540	150	75	5	<i>in marriage</i>		
	van braka - roditelji								<i>out of marriage - parents</i>		
	žive zajedno	131	51	37	22	11	9	1	<i>living togeder</i>		
	van braka - roditelji								<i>out of marriage - parents</i>		
	ne žive zajedno	36	22	8	1	4	1	-	<i>not living togeder</i>		
40-44	u braku	397	87	130	104	46	29	1	<i>in marriage</i>		
	van braka - roditelji								<i>out of marriage - parents</i>		
	žive zajedno	41	18	10	5	3	5	-	<i>living togeder</i>		
	van braka - roditelji								<i>out of marriage - parents</i>		
	ne žive zajedno	12	10	-	2	-	-	-	<i>not living togeder</i>		
45-49	u braku	19	4	7	2	1	5	-	<i>in marriage</i>		
	van braka - roditelji								<i>out of marriage - parents</i>		
	žive zajedno	1	1	-	-	-	-	-	<i>living togeder</i>		
	van braka - roditelji								<i>out of marriage - parents</i>		
	ne žive zajedno	2	1	1	-	-	-	-	<i>not living togeder</i>		
nepoznato	u braku	37	35	2	-	-	-	-	<i>in marriage</i>		
	van braka - roditelji								<i>out of marriage - parents</i>		
	žive zajedno	7	7	-	-	-	-	-	<i>living togeder</i>		
	van braka - roditelji								<i>out of marriage - parents</i>		
	ne žive zajedno	9	9	-	-	-	-	-	<i>not living togeder</i>		
		-	-	-	-	-	-	-			
UNSKO-SANSKI									<i>UNSKO-SANSKI</i>		
Ukupno		1.397	591	505	177	74	23	27	<i>Total</i>		
	u braku	1.190	495	440	156	61	18	20	<i>in marriage</i>		
	van braka - roditelji								<i>out of marriage - parents</i>		
	žive zajedno	172	76	53	18	13	5	7	<i>living togeder</i>		
	van braka - roditelji								<i>out of marriage - parents</i>		
	ne žive zajedno	35	20	12	3	-	-	-	<i>not living togeder</i>		
15-19	u braku	42	38	3	1	-	-	-	<i>in marriage</i>		
	van braka - roditelji								<i>out of marriage - parents</i>		
	žive zajedno	36	28	6	-	-	-	2	<i>living togeder</i>		
	van braka - roditelji								<i>out of marriage - parents</i>		
	ne žive zajedno	2	2	-	-	-	-	-	<i>not living togeder</i>		

3.7.4. ŽIVOROĐENI PREMA STAROSTI I BRAČNOSTI MAJKE I REDU ROĐENJA DJETETA, PO KANTONIMA, 2021(nastavak)
LIVEBIRTHS BY MOTHER'S AGE AND MARITAL STATUS AND ORDER OF CHILDBIRTH, BY CANTONS, 2021(continued)

Starost majke	Bračnost	Ukupno <i>Total</i>	Prvo <i>First</i>	Drugo <i>Second</i>	Treće <i>Third</i>	Četvrto <i>Fourth</i>	Peto i više <i>Fifth and more</i>	Nepoznato <i>Unknown</i>	Marital status	Mother's age
20-24	u braku	319	204	93	13	5	1	3	<i>in marriage</i>	20-24
	van braka - roditelji								<i>out of marriage - parents</i>	
	žive zajedno	44	16	18	5	4	-	1	<i>living togeder</i>	
	van braka - roditelji ne žive zajedno	12	9	2	1	-	-	-	<i>out of marriage - parents not living togeder</i>	
25-29	u braku	343	148	141	37	7	-	10	<i>in marriage</i>	25-29
	van braka - roditelji								<i>out of marriage - parents</i>	
	žive zajedno	45	18	15	7	2	2	1	<i>living togeder</i>	
	van braka - roditelji ne žive zajedno	6	3	2	1	-	-	-	<i>out of marriage - parents not living togeder</i>	
30-34	u braku	305	78	142	56	19	9	1	<i>in marriage</i>	30-34
	van braka - roditelji								<i>out of marriage - parents</i>	
	žive zajedno	30	9	11	3	5	-	2	<i>living togeder</i>	
	van braka - roditelji ne žive zajedno	6	2	4	-	-	-	-	<i>out of marriage - parents not living togeder</i>	
35-39	u braku	151	22	50	42	25	7	5	<i>in marriage</i>	35-39
	van braka - roditelji								<i>out of marriage - parents</i>	
	žive zajedno	15	5	2	2	2	3	1	<i>living togeder</i>	
	van braka - roditelji ne žive zajedno	6	3	3	-	-	-	-	<i>out of marriage - parents not living togeder</i>	
40-44	u braku	29	4	11	7	5	1	1	<i>in marriage</i>	40-44
	van braka - roditelji								<i>out of marriage - parents</i>	
	žive zajedno	2	-	1	1	-	-	-	<i>living togeder</i>	
	van braka - roditelji ne žive zajedno	2	1	-	1	-	-	-	<i>out of marriage - parents not living togeder</i>	
45-49	u braku	-	-	-	-	-	-	-	<i>in marriage</i>	45-49
	van braka - roditelji								<i>out of marriage - parents</i>	
	žive zajedno	-	-	-	-	-	-	-	<i>living togeder</i>	
	van braka - roditelji ne žive zajedno	1	-	1	-	-	-	-	<i>out of marriage - parents not living togeder</i>	
nepoznato	u braku	1	1	-	-	-	-	-	<i>in marriage</i>	unknown
	van braka - roditelji								<i>out of marriage - parents</i>	
	žive zajedno	-	-	-	-	-	-	-	<i>living togeder</i>	
	van braka - roditelji ne žive zajedno	-	-	-	-	-	-	-	<i>out of marriage - parents not living togeder</i>	
KANTON POSAVSKI									KANTON POSAVSKI	
Ukupno		139	60	48	23	5	2	1		Total
	u braku	129	52	47	23	5	1	1	<i>in marriage</i>	
	van braka - roditelji								<i>out of marriage - parents</i>	
	žive zajedno	8	6	1	-	-	1	-	<i>living togeder</i>	
	van braka - roditelji ne žive zajedno	2	2	-	-	-	-	-	<i>out of marriage - parents not living togeder</i>	
15-19	u braku	3	1	2	-	-	-	-	<i>in marriage</i>	15-19
	van braka - roditelji								<i>out of marriage - parents</i>	
	žive zajedno	-	-	-	-	-	-	-	<i>living togeder</i>	
	van braka - roditelji ne žive zajedno	1	1	-	-	-	-	-	<i>out of marriage - parents not living togeder</i>	
20-24	u braku	14	9	5	-	-	-	-	<i>in marriage</i>	20-24
	van braka - roditelji								<i>out of marriage - parents</i>	
	žive zajedno	2	1	-	-	-	1	-	<i>living togeder</i>	
	van braka - roditelji ne žive zajedno	-	-	-	-	-	-	-	<i>out of marriage - parents not living togeder</i>	
25-29	u braku	36	25	9	1	-	-	1	<i>in marriage</i>	25-29
	van braka - roditelji								<i>out of marriage - parents</i>	
	žive zajedno	-	-	-	-	-	-	-	<i>living togeder</i>	
	van braka - roditelji ne žive zajedno	-	-	-	-	-	-	-	<i>out of marriage - parents not living togeder</i>	
30-34	u braku	43	11	17	13	1	1	-	<i>in marriage</i>	30-34
	van braka - roditelji								<i>out of marriage - parents</i>	
	žive zajedno	3	3	-	-	-	-	-	<i>living togeder</i>	
	van braka - roditelji ne žive zajedno	1	1	-	-	-	-	-	<i>out of marriage - parents not living togeder</i>	

3.7.4. ŽIVOROĐENI PREMA STAROSTI I BRAČNOSTI MAJKE I REDU ROĐENJA DJETETA, PO KANTONIMA, 2021(nastavak)
LIVEBIRTHS BY MOTHER'S AGE AND MARITAL STATUS AND ORDER OF CHILDBIRTH, BY CANTONS, 2021(continued)

Starost majke	Bračnost	Ukupno Total	Prvo First	Drugo Second	Treće Third	Četvrto Fourth	Peto i više Fifth and more	Nepoznato Unknown	Marital status	Mother's age
35-39	u braku	26	5	12	7	2	-	-	in marriage	35-39
	van braka - roditelji								out of marriage - parents	
	žive zajedno	3	2	1	-	-	-	-	living together	
	van braka - roditelji ne žive zajedno	-	-	-	-	-	-	-	out of marriage - parents not living together	
40-44	u braku	7	1	2	2	2	-	-	in marriage	40-44
	van braka - roditelji								out of marriage - parents	
	žive zajedno	-	-	-	-	-	-	-	living together	
	van braka - roditelji ne žive zajedno	-	-	-	-	-	-	-	out of marriage - parents not living together	
TUZLANSKI										
Ukupno		3.354	1.585	1.334	313	72	50	-		TUZLANSKI Total
	u braku	3.038	1.422	1.267	275	51	23	-	in marriage	
	van braka - roditelji	251	122	61	31	17	20	-	out of marriage - parents	
	žive zajedno								living together	
	van braka - roditelji ne žive zajedno	65	41	6	7	4	7	-	out of marriage - parents not living together	
15-19	u braku	80	67	13	-	-	-	-	in marriage	15-19
	van braka - roditelji								out of marriage - parents	
	žive zajedno	39	33	6	-	-	-	-	living together	
	van braka - roditelji ne žive zajedno	15	13	1	1	-	-	-	out of marriage - parents not living together	
20-24	u braku	680	493	167	19	1	-	-	in marriage	20-24
	van braka - roditelji								out of marriage - parents	
	žive zajedno	71	38	15	10	4	4	-	living together	
	van braka - roditelji ne žive zajedno	23	15	3	-	3	2	-	out of marriage - parents not living together	
25-29	u braku	1.048	518	433	77	17	3	-	in marriage	25-29
	van braka - roditelji								out of marriage - parents	
	žive zajedno	55	17	16	10	7	5	-	living together	
	van braka - roditelji ne žive zajedno	13	7	1	3	-	2	-	out of marriage - parents not living together	
30-34	u braku	847	261	447	112	16	11	-	in marriage	30-34
	van braka - roditelji								out of marriage - parents	
	žive zajedno	46	16	13	7	3	7	-	living together	
	van braka - roditelji ne žive zajedno	8	2	-	2	1	3	-	out of marriage - parents not living together	
35-39	u braku	318	68	181	52	14	3	-	in marriage	35-39
	van braka - roditelji								out of marriage - parents	
	žive zajedno	29	13	9	2	2	3	-	living together	
	van braka - roditelji ne žive zajedno	3	2	1	-	-	-	-	out of marriage - parents not living together	
40-44	u braku	59	14	24	15	3	3	-	in marriage	40-44
	van braka - roditelji								out of marriage - parents	
	žive zajedno	10	4	2	2	1	1	-	living together	
	van braka - roditelji ne žive zajedno	2	1	-	1	-	-	-	out of marriage - parents not living together	
45-49	u braku	5	1	1	-	-	3	-	in marriage	45-49
	van braka - roditelji								out of marriage - parents	
	žive zajedno	1	1	-	-	-	-	-	living together	
	van braka - roditelji ne žive zajedno	-	-	-	-	-	-	-	out of marriage - parents not living together	
nepoznato	u braku	1	-	1	-	-	-	-	in marriage	unknown
	van braka - roditelji								out of marriage - parents	
	žive zajedno	-	-	-	-	-	-	-	living together	
	van braka - roditelji ne žive zajedno	1	1	-	-	-	-	-	out of marriage - parents not living together	

3.7.4. ŽIVOROĐENI PREMA STAROSTI I BRAČNOSTI MAJKE I REDU ROĐENJA DJETETA, PO KANTONIMA, 2021(nastavak)
LIVEBIRTHS BY MOTHER'S AGE AND MARITAL STATUS AND ORDER OF CHILDBIRTH, BY CANTONS, 2021(continued)

Starost majke	Bračnost	Ukupno <i>Total</i>	Prvo <i>First</i>	Drugo <i>Second</i>	Treće <i>Third</i>	Četvrto <i>Fourth</i>	Peto i više <i>Fifth and more</i>	Nepoznato <i>Unknown</i>	Marital status	Mother's age
ZENIČKO-DOBOJSKI										
Ukupno		3.172	1.412	1.250	395	71	40	4		<i>Total</i>
	u braku	2.922	1.286	1.182	361	56	33	4	<i>in marriage</i>	
	van braka - roditelji								<i>out of marriage - parents</i>	
	žive zajedno	197	94	62	25	12	4	-	<i>living togeder</i>	
	van braka - roditelji								<i>out of marriage - parents</i>	
	ne žive zajedno	53	32	6	9	3	3	-	<i>not living togeder</i>	
15-19	u braku	89	82	7	-	-	-	-	<i>in marriage</i>	15-19
	van braka - roditelji								<i>out of marriage - parents</i>	
	žive zajedno	47	35	12	-	-	-	-	<i>living togeder</i>	
	van braka - roditelji								<i>out of marriage - parents</i>	
	ne žive zajedno	17	15	2	-	-	-	-	<i>not living togeder</i>	
20-24	u braku	705	485	194	25	1	-	-	<i>in marriage</i>	20-24
	van braka - roditelji								<i>out of marriage - parents</i>	
	žive zajedno	47	22	18	6	1	-	-	<i>living togeder</i>	
	van braka - roditelji								<i>out of marriage - parents</i>	
	ne žive zajedno	17	10	2	4	-	1	-	<i>not living togeder</i>	
25-29	u braku	983	439	426	96	19	2	1	<i>in marriage</i>	25-29
	van braka - roditelji								<i>out of marriage - parents</i>	
	žive zajedno	44	17	14	10	3	-	-	<i>living togeder</i>	
	van braka - roditelji								<i>out of marriage - parents</i>	
	ne žive zajedno	10	3	1	4	1	1	-	<i>not living togeder</i>	
30-34	u braku	806	214	402	149	22	16	3	<i>in marriage</i>	30-34
	van braka - roditelji								<i>out of marriage - parents</i>	
	žive zajedno	36	14	12	6	4	-	-	<i>living togeder</i>	
	van braka - roditelji								<i>out of marriage - parents</i>	
	ne žive zajedno	4	1	-	1	1	1	-	<i>not living togeder</i>	
35-39	u braku	293	60	133	78	10	12	-	<i>in marriage</i>	35-39
	van braka - roditelji								<i>out of marriage - parents</i>	
	žive zajedno	18	5	4	3	3	3	-	<i>living togeder</i>	
	van braka - roditelji								<i>out of marriage - parents</i>	
	ne žive zajedno	4	2	1	-	1	-	-	<i>not living togeder</i>	
40-44	u braku	44	6	19	12	4	3	-	<i>in marriage</i>	40-44
	van braka - roditelji								<i>out of marriage - parents</i>	
	žive zajedno	5	1	2	-	1	1	-	<i>living togeder</i>	
	van braka - roditelji								<i>out of marriage - parents</i>	
	ne žive zajedno	1	1	-	-	-	-	-	<i>not living togeder</i>	
45-49	u braku	2	-	1	1	-	-	-	<i>in marriage</i>	45-49
	van braka - roditelji								<i>out of marriage - parents</i>	
	žive zajedno	-	-	-	-	-	-	-	<i>living togeder</i>	
	van braka - roditelji								<i>out of marriage - parents</i>	
	ne žive zajedno	-	-	-	-	-	-	-	<i>not living togeder</i>	
BOSANSKO-PODRINJSKI										
Ukupno		150	70	61	16	2	1	-		<i>Total</i>
	u braku	142	68	57	15	1	1	-	<i>in marriage</i>	
	van braka - roditelji								<i>out of marriage - parents</i>	
	žive zajedno	4	1	2	-	1	-	-	<i>living togeder</i>	
	van braka - roditelji								<i>out of marriage - parents</i>	
	ne žive zajedno	4	1	2	1	-	-	-	<i>not living togeder</i>	
15-19	u braku	3	3	-	-	-	-	-	<i>in marriage</i>	15-19
	van braka - roditelji								<i>out of marriage - parents</i>	
	žive zajedno	-	-	-	-	-	-	-	<i>living togeder</i>	
	van braka - roditelji								<i>out of marriage - parents</i>	
	ne žive zajedno	1	1	-	-	-	-	-	<i>not living togeder</i>	

3.7.4. ŽIVOROĐENI PREMA STAROSTI I BRAČNOSTI MAJKE I REDU ROĐENJA DJETETA, PO KANTONIMA, 2021(nastavak)

LIVEBIRTHS BY MOTHER'S AGE AND MARITAL STATUS AND ORDER OF CHILDBIRTH, BY CANTONS, 2021(continued)

Starost majke	Bračnost	Ukupno Total	Prvo First	Drugo Second	Treće Third	Četvrto Fourth	Peto i više Fifth and more	Nepoznato Unknown	Marital status	Mother's age
20-24	u braku	31	20	11	-	-	-	-	<i>in marriage</i>	20-24
	van braka - roditelji	2	1	1	-	-	-	-	<i>out of marriage - parents</i>	
	žive zajedno	1	-	1	-	-	-	-	<i>living togeder</i>	
	van braka - roditelji ne žive zajedno	-	-	-	-	-	-	-	<i>out of marriage - parents not living togeder</i>	
25-29	u braku	46	27	15	3	-	1	-	<i>in marriage</i>	25-29
	van braka - roditelji	-	-	-	-	-	-	-	<i>out of marriage - parents</i>	
	žive zajedno	2	-	1	1	-	-	-	<i>living togeder</i>	
	van braka - roditelji ne žive zajedno	-	-	-	-	-	-	-	<i>out of marriage - parents not living togeder</i>	
30-34	u braku	41	14	22	4	1	-	-	<i>in marriage</i>	30-34
	van braka - roditelji	-	-	-	-	-	-	-	<i>out of marriage - parents</i>	
	žive zajedno	-	-	-	-	-	-	-	<i>living togeder</i>	
	van braka - roditelji ne žive zajedno	-	-	-	-	-	-	-	<i>out of marriage - parents not living togeder</i>	
35-39	u braku	21	4	9	8	-	-	-	<i>in marriage</i>	35-39
	van braka - roditelji	1	-	1	-	-	-	-	<i>out of marriage - parents</i>	
	žive zajedno	-	-	-	-	-	-	-	<i>living togeder</i>	
	van braka - roditelji ne žive zajedno	-	-	-	-	-	-	-	<i>out of marriage - parents not living togeder</i>	
40-44	u braku	-	-	-	-	-	-	-	<i>in marriage</i>	40-44
	van braka - roditelji	1	-	-	-	1	-	-	<i>out of marriage - parents</i>	
	žive zajedno	-	-	-	-	-	-	-	<i>living togeder</i>	
	van braka - roditelji ne žive zajedno	-	-	-	-	-	-	-	<i>out of marriage - parents not living togeder</i>	
SREDNJOBOSANSKI									SREDNJOBOSANSKI	
Ukupno		1.825	775	661	304	53	32	-		Total
	u braku	1.695	705	633	282	49	26	-	<i>in marriage</i>	
	van braka - roditelji								<i>out of marriage - parents</i>	
	žive zajedno	103	53	24	17	4	5	-	<i>living togeder</i>	
	van braka - roditelji ne žive zajedno	27	17	4	5	-	1	-	<i>out of marriage - parents not living togeder</i>	
ispod 15	u braku	-	-	-	-	-	-	-	<i>in marriage</i>	<i>under 15</i>
	van braka - roditelji	1	1	-	-	-	-	-	<i>out of marriage - parents</i>	
	žive zajedno	-	-	-	-	-	-	-	<i>living togeder</i>	
	van braka - roditelji ne žive zajedno	-	-	-	-	-	-	-	<i>out of marriage - parents not living togeder</i>	
15-19	u braku	49	36	12	1	-	-	-	<i>in marriage</i>	15-19
	van braka - roditelji	24	22	2	-	-	-	-	<i>out of marriage - parents</i>	
	žive zajedno	4	3	-	1	-	-	-	<i>living togeder</i>	
	van braka - roditelji ne žive zajedno	-	-	-	-	-	-	-	<i>out of marriage - parents not living togeder</i>	
20-24	u braku	426	257	141	26	2	-	-	<i>in marriage</i>	20-24
	van braka - roditelji	31	13	15	3	-	-	-	<i>out of marriage - parents</i>	
	žive zajedno	6	4	1	1	-	-	-	<i>living togeder</i>	
	van braka - roditelji ne žive zajedno	-	-	-	-	-	-	-	<i>out of marriage - parents not living togeder</i>	
25-29	u braku	525	250	208	57	8	2	-	<i>in marriage</i>	25-29
	van braka - roditelji	21	8	3	3	3	4	-	<i>out of marriage - parents</i>	
	žive zajedno	9	3	2	3	-	1	-	<i>living togeder</i>	
	van braka - roditelji ne žive zajedno	-	-	-	-	-	-	-	<i>out of marriage - parents not living togeder</i>	
30-34	u braku	463	119	195	116	23	10	-	<i>in marriage</i>	30-34
	van braka - roditelji	10	4	2	4	-	-	-	<i>out of marriage - parents</i>	
	žive zajedno	4	3	1	-	-	-	-	<i>living togeder</i>	
	van braka - roditelji ne žive zajedno	-	-	-	-	-	-	-	<i>out of marriage - parents not living togeder</i>	

3.7.4. ŽIVOROĐENI PREMA STAROSTI I BRAČNOSTI MAJKE I REDU ROĐENJA DJETETA, PO KANTONIMA, 2021(nastavak)
LIVEBIRTHS BY MOTHER'S AGE AND MARITAL STATUS AND ORDER OF CHILDBIRTH, BY CANTONS, 2021(continued)

Starost majke	Bračnost	Ukupno <i>Total</i>	Prvo <i>First</i>	Drugo <i>Second</i>	Treće <i>Third</i>	Četvrto <i>Fourth</i>	Peto i više <i>Fifth and more</i>	Nepoznato <i>Unknown</i>	Marital status	Mother's age
35-39	u braku	191	34	64	69	12	12	-	<i>in marriage</i>	35-39
	van braka - roditelji								<i>out of marriage - parents</i>	
	žive zajedno	15	5	2	7	1	-	-	<i>living togeder</i>	
	van braka - roditelji ne žive zajedno	2	2	-	-	-	-	-	<i>out of marriage - parents not living togeder</i>	
40-44	u braku	36	6	11	13	4	2	-	<i>in marriage</i>	40-44
	van braka - roditelji								<i>out of marriage - parents</i>	
	žive zajedno	1	-	-	-	-	1	-	<i>living togeder</i>	
	van braka - roditelji ne žive zajedno	2	2	-	-	-	-	-	<i>out of marriage - parents not living togeder</i>	
45-49	u braku	1	-	1	-	-	-	-	<i>in marriage</i>	45-49
	van braka - roditelji								<i>out of marriage - parents</i>	
	žive zajedno	-	-	-	-	-	-	-	<i>living togeder</i>	
	van braka - roditelji ne žive zajedno	-	-	-	-	-	-	-	<i>out of marriage - parents not living togeder</i>	
nepoznato	u braku	4	3	1	-	-	-	-	<i>in marriage</i>	unknown
	van braka - roditelji								<i>out of marriage - parents</i>	
	žive zajedno	-	-	-	-	-	-	-	<i>living togeder</i>	
	van braka - roditelji ne žive zajedno	-	-	-	-	-	-	-	<i>out of marriage - parents not living togeder</i>	
HERCEGOVAČKO-NERETVANSKI									HERCEGOVAČKO-NERETVANSKI	
Ukupno		1.593	638	577	277	71	30	-		Total
	u braku	1.555	619	570	269	69	28	-	<i>in marriage</i>	
	van braka - roditelji								<i>out of marriage - parents</i>	
	žive zajedno	31	14	7	6	2	2	-	<i>living togeder</i>	
	van braka - roditelji ne žive zajedno	7	5	-	2	-	-	-	<i>out of marriage - parents not living togeder</i>	
15-19	u braku	9	8	1	-	-	-	-	<i>in marriage</i>	15-19
	van braka - roditelji								<i>out of marriage - parents</i>	
	žive zajedno	2	1	1	-	-	-	-	<i>living togeder</i>	
	van braka - roditelji ne žive zajedno	1	1	-	-	-	-	-	<i>out of marriage - parents not living togeder</i>	
20-24	u braku	132	89	36	5	2	-	-	<i>in marriage</i>	20-24
	van braka - roditelji								<i>out of marriage - parents</i>	
	žive zajedno	13	7	2	3	1	-	-	<i>living togeder</i>	
	van braka - roditelji ne žive zajedno	1	-	-	1	-	-	-	<i>out of marriage - parents not living togeder</i>	
25-29	u braku	483	264	169	43	4	3	-	<i>in marriage</i>	25-29
	van braka - roditelji								<i>out of marriage - parents</i>	
	žive zajedno	5	1	1	1	1	1	-	<i>living togeder</i>	
	van braka - roditelji ne žive zajedno	3	3	-	-	-	-	-	<i>out of marriage - parents not living togeder</i>	
30-34	u braku	556	182	228	116	23	7	-	<i>in marriage</i>	30-34
	van braka - roditelji								<i>out of marriage - parents</i>	
	žive zajedno	8	3	3	2	-	-	-	<i>living togeder</i>	
	van braka - roditelji ne žive zajedno	1	-	-	1	-	-	-	<i>out of marriage - parents not living togeder</i>	
35-39	u braku	298	56	116	85	29	12	-	<i>in marriage</i>	35-39
	van braka - roditelji								<i>out of marriage - parents</i>	
	žive zajedno	1	1	-	-	-	-	-	<i>living togeder</i>	
	van braka - roditelji ne žive zajedno	1	1	-	-	-	-	-	<i>out of marriage - parents not living togeder</i>	
40-44	u braku	73	18	19	20	10	6	-	<i>in marriage</i>	40-44
	van braka - roditelji								<i>out of marriage - parents</i>	
	žive zajedno	2	1	-	-	-	1	-	<i>living togeder</i>	
	van braka - roditelji ne žive zajedno	-	-	-	-	-	-	-	<i>out of marriage - parents not living togeder</i>	
45-49	u braku	4	2	1	-	1	-	-	<i>in marriage</i>	45-49
	van braka - roditelji								<i>out of marriage - parents</i>	
	žive zajedno	-	-	-	-	-	-	-	<i>living togeder</i>	
	van braka - roditelji ne žive zajedno	-	-	-	-	-	-	-	<i>out of marriage - parents not living togeder</i>	

3.7.4. ŽIVOROĐENI PREMA STAROSTI I BRAČNOSTI MAJKE I REDU ROĐENJA DJETETA, PO KANTONIMA, 2021(nastavak)
LIVEBIRTHS BY MOTHER'S AGE AND MARITAL STATUS AND ORDER OF CHILDBIRTH, BY CANTONS, 2021(continued)

Starost majke	Bračnost	Ukupno <i>Total</i>	Prvo <i>First</i>	Drugo <i>Second</i>	Treće <i>Third</i>	Četvrto <i>Fourth</i>	Peto i više <i>Fifth and more</i>	Nepoznato <i>Unknown</i>	Marital status	Mother's age
ZAPADNOHERCEGOVAČKI										
Ukupno		815	296	261	176	61	21	-		Total
	u braku	809	291	260	176	61	21	-	<i>in marriage</i>	
	van braka - roditelji žive zajedno	5	4	1	-	-	-	-	<i>out of marriage - parents living togeder</i>	
	van braka - roditelji ne žive zajedno	1	1	-	-	-	-	-	<i>out of marriage - parents not living togeder</i>	
20-24	u braku	90	67	19	4	-	-	-	<i>in marriage</i>	20-24
	van braka - roditelji žive zajedno	1	1	-	-	-	-	-	<i>out of marriage - parents living togeder</i>	
	van braka - roditelji ne žive zajedno	-	-	-	-	-	-	-	<i>out of marriage - parents not living togeder</i>	
25-29	u braku	238	125	85	25	3	-	-	<i>in marriage</i>	25-29
	van braka - roditelji žive zajedno	1	-	1	-	-	-	-	<i>out of marriage - parents living togeder</i>	
	van braka - roditelji ne žive zajedno	1	1	-	-	-	-	-	<i>out of marriage - parents not living togeder</i>	
30-34	u braku	307	71	109	97	23	7	-	<i>in marriage</i>	30-34
	van braka - roditelji žive zajedno	3	3	-	-	-	-	-	<i>out of marriage - parents living togeder</i>	
	van braka - roditelji ne žive zajedno	-	-	-	-	-	-	-	<i>out of marriage - parents not living togeder</i>	
35-39	u braku	147	25	44	42	28	8	-	<i>in marriage</i>	35-39
	van braka - roditelji žive zajedno	-	-	-	-	-	-	-	<i>out of marriage - parents living togeder</i>	
	van braka - roditelji ne žive zajedno	-	-	-	-	-	-	-	<i>out of marriage - parents not living togeder</i>	
40-44	u braku	24	3	2	8	7	4	-	<i>in marriage</i>	40-44
	van braka - roditelji žive zajedno	-	-	-	-	-	-	-	<i>out of marriage - parents living togeder</i>	
	van braka - roditelji ne žive zajedno	-	-	-	-	-	-	-	<i>out of marriage - parents not living togeder</i>	
45-49	u braku	3	-	1	-	-	2	-	<i>in marriage</i>	45-49
	žive zajedno	-	-	-	-	-	-	-	<i>living togeder</i>	
	ne žive zajedno	-	-	-	-	-	-	-	<i>not living togeder</i>	
KANTON SARAJEVO										
Ukupno		4.093	2.151	1.391	412	91	48	-		Total
	u braku	3.715	1.916	1.308	374	78	39	-	<i>in marriage</i>	
	van braka - roditelji žive zajedno	276	159	68	33	9	7	-	<i>out of marriage - parents living togeder</i>	
	van braka - roditelji ne žive zajedno	102	76	15	5	4	2	-	<i>out of marriage - parents not living togeder</i>	
ispod 15	u braku	-	-	-	-	-	-	-	<i>in marriage</i>	under 15
	van braka - roditelji žive zajedno	1	1	-	-	-	-	-	<i>out of marriage - parents living togeder</i>	
	van braka - roditelji ne žive zajedno	-	-	-	-	-	-	-	<i>out of marriage - parents not living togeder</i>	
15-19	u braku	21	18	3	-	-	-	-	<i>in marriage</i>	15-19
	van braka - roditelji žive zajedno	14	11	2	1	-	-	-	<i>out of marriage - parents living togeder</i>	
	van braka - roditelji ne žive zajedno	13	12	1	-	-	-	-	<i>out of marriage - parents not living togeder</i>	
20-24	u braku	440	333	94	10	3	-	-	<i>in marriage</i>	20-24
	van braka - roditelji žive zajedno	50	29	11	7	2	1	-	<i>out of marriage - parents living togeder</i>	
	van braka - roditelji ne žive zajedno	21	15	6	-	-	-	-	<i>out of marriage - parents not living togeder</i>	

3.7.4. ŽIVOROĐENI PREMA STAROSTI I BRAČNOSTI MAJKE I REDU ROĐENJA DJETETA, PO KANTONIMA, 2021 (nastavak)

LIVEBIRTHS BY MOTHER'S AGE AND MARITAL STATUS AND ORDER OF CHILDBIRTH, BY CANTONS, 2021 (continued)

Starost majke	Bračnost	Ukupno Total	Prvo First	Drugo Second	Treće Third	Četvrto Fourth	Peto i više Fifth and more	Nepoznato Unknown	Marital status	Mother's age
25-29	u braku	1.082	686	323	57	9	7	-	<i>in marriage</i>	25-29
	van braka - roditelji žive zajedno	57	30	17	7	1	2	-	<i>out of marriage - parents living together</i>	
	van braka - roditelji ne žive zajedno	19	15	2	2	-	-	-	<i>out of marriage - parents not living together</i>	
30-34	u braku	1.337	589	554	152	32	10	-	<i>in marriage</i>	30-34
	van braka - roditelji žive zajedno	83	50	17	9	4	3	-	<i>out of marriage - parents living together</i>	
	van braka - roditelji ne žive zajedno	16	9	3	2	1	1	-	<i>out of marriage - parents not living together</i>	
35-39	u braku	688	225	294	131	23	15	-	<i>in marriage</i>	35-39
	van braka - roditelji žive zajedno	45	19	17	7	2	-	-	<i>out of marriage - parents living together</i>	
	van braka - roditelji ne žive zajedno	19	11	3	1	3	1	-	<i>out of marriage - parents not living together</i>	
40-44	u braku	113	33	39	23	11	7	-	<i>in marriage</i>	40-44
	van braka - roditelji žive zajedno	19	12	4	2	-	1	-	<i>out of marriage - parents living together</i>	
	van braka - roditelji ne žive zajedno	5	5	-	-	-	-	-	<i>out of marriage - parents not living together</i>	
45-49	u braku	3	1	1	1	-	-	-	<i>in marriage</i>	45-49
	van braka - roditelji žive zajedno	-	-	-	-	-	-	-	<i>out of marriage - parents living together</i>	
	van braka - roditelji ne žive zajedno	1	1	-	-	-	-	-	<i>out of marriage - parents not living together</i>	
nepoznato	u braku	31	31	-	-	-	-	-	<i>in marriage</i>	unknown
	van braka - roditelji žive zajedno	7	7	-	-	-	-	-	<i>out of marriage - parents living together</i>	
	van braka - roditelji ne žive zajedno	8	8	-	-	-	-	-	<i>out of marriage - parents not living together</i>	
KANTON 10										KANTON 10
Ukupno		335	123	107	74	17	11	3		<i>Total</i>
	u braku	313	113	99	71	16	11	3	<i>in marriage</i>	
	van braka - roditelji žive zajedno	19	7	8	3	1	-	-	<i>out of marriage - parents living together</i>	
	van braka - roditelji ne žive zajedno	3	3	-	-	-	-	-	<i>out of marriage - parents not living together</i>	
15-19	u braku	3	3	-	-	-	-	-	<i>in marriage</i>	15-19
	van braka - roditelji žive zajedno	-	-	-	-	-	-	-	<i>out of marriage - parents living together</i>	
	van braka - roditelji ne žive zajedno	1	1	-	-	-	-	-	<i>out of marriage - parents not living together</i>	
20-24	u braku	43	35	7	-	-	-	1	<i>in marriage</i>	20-24
	van braka - roditelji žive zajedno	6	4	2	-	-	-	-	<i>out of marriage - parents living together</i>	
	van braka - roditelji ne žive zajedno	-	-	-	-	-	-	-	<i>out of marriage - parents not living together</i>	
25-29	u braku	93	43	32	17	-	-	1	<i>in marriage</i>	25-29
	van braka - roditelji žive zajedno	4	2	2	-	-	-	-	<i>out of marriage - parents living together</i>	
	van braka - roditelji ne žive zajedno	-	-	-	-	-	-	-	<i>out of marriage - parents not living together</i>	

3.7.4. ŽIVOROĐENI PREMA STAROSTI I BRAČNOSTI MAJKE I REDU ROĐENJA DJETETA, PO KANTONIMA, 2021 (nastavak)

LIVEBIRTHS BY MOTHER'S AGE AND MARITAL STATUS AND ORDER OF CHILDBIRTH, BY CANTONS, 2021 (continued)

Starost majke	Bračnost	Ukupno <i>Total</i>	Prvo <i>First</i>	Drugo <i>Second</i>	Treće <i>Third</i>	Četvrto <i>Fourth</i>	Peto i više <i>Fifth and more</i>	Nepoznato <i>Unknown</i>	Marital status	Mother's age
30-34	u braku	104	22	46	24	9	2	1	<i>in marriage</i>	30-34
	van braka - roditelji žive zajedno	4	-	2	2	-	-	-	<i>out of marriage - parents living togeder</i>	
	van braka - roditelji ne žive zajedno	1	1	-	-	-	-	-	<i>out of marriage - parents not living togeder</i>	
35-39	u braku	57	8	10	26	7	6	-	<i>in marriage</i>	35-39
	van braka - roditelji žive zajedno	4	1	1	1	1	-	-	<i>out of marriage - parents living togeder</i>	
	van braka - roditelji ne žive zajedno	1	1	-	-	-	-	-	<i>out of marriage - parents not living togeder</i>	
40-44	u braku	12	2	3	4	-	3	-	<i>in marriage</i>	40-44
	van braka - roditelji žive zajedno	1	-	1	-	-	-	-	<i>out of marriage - parents living togeder</i>	
	van braka - roditelji ne žive zajedno	-	-	-	-	-	-	-	<i>out of marriage - parents not living togeder</i>	
45-49	u braku	1	-	1	-	-	-	-	<i>in marriage</i>	45-49
	van braka - roditelji žive zajedno	-	-	-	-	-	-	-	<i>out of marriage - parents living togeder</i>	
	van braka - roditelji ne žive zajedno	-	-	-	-	-	-	-	<i>out of marriage - parents not living togeder</i>	

3.7.5 ŽIVOROĐENI, VANBRAČNI PREMA STAROSTI MAJKE I REDU ROĐENJA DJETETA, PO KANTONIMA, 2021
LIVEBIRTHS OUT OF MARRIAGE BY AGE OF MOTHER AND BIRTH ORDER, BY CANTONS, 2021

Starost majke <i>Mother's age</i>	Ukupno <i>Total</i>	Prvo <i>First</i>	Drugo <i>Second</i>	Treće <i>Third</i>	Četvrto <i>Fourth</i>	Peto i više <i>Fifth and more</i>	Nepoznato <i>Unknown</i>
FEDERACIJA BIH							
<i>FEDERATION OF BiH</i>							
Ukupno <i>Total</i>	1.365	734	332	165	70	57	7
ispod 15 <i>under 15</i>	2	2	-	-	-	-	-
15-19	217	179	33	3	-	-	2
20-24	348	185	97	41	15	9	1
25-29	295	128	78	52	18	18	1
30-34	264	121	68	39	19	15	2
35-39	167	73	45	23	15	10	1
40-44	53	28	10	7	3	5	-
45-49	3	2	1	-	-	-	-
Nepoznato <i>Unknown</i>	16	16	-	-	-	-	-
UNSKO-SANSKI							
Ukupno <i>Total</i>	207	96	65	21	13	5	7
15-19	38	30	6	-	-	-	2
20-24	56	25	20	6	4	-	1
25-29	51	21	17	8	2	2	1
30-34	36	11	15	3	5	-	2
35-39	21	8	5	2	2	3	1
40-44	4	1	1	2	-	-	-
45-49	1	-	1	-	-	-	-
Nepoznato <i>Unknown</i>	-	-	-	-	-	-	-
KANTON POSAVSKI							
Ukupno <i>Total</i>	10	8	1	-	-	1	-
15-19	1	1	-	-	-	-	-
20-24	2	1	-	-	-	1	-
25-29	-	-	-	-	-	-	-
30-34	4	4	-	-	-	-	-
35-39	3	2	1	-	-	-	-
TUZLANSKI							
Ukupno <i>Total</i>	316	163	67	38	21	27	-
15-19	54	46	7	1	-	-	-
20-24	94	53	18	10	7	6	-
25-29	68	24	17	13	7	7	-
30-34	54	18	13	9	4	10	-
35-39	32	15	10	2	2	3	-
40-44	12	5	2	3	1	1	-

3.7.5 ŽIVOROĐENI, VANBRAČNI PREMA STAROSTI MAJKE I REDU ROĐENJA DJETETA, PO KANTONIMA, 2021 (nastavak)
LIVEBIRTHS OUT OF MARRIAGE BY AGE OF MOTHER AND BIRTH ORDER, BY CANTONS, 2021 (continued)

Starost majke <i>Mother's age</i>	Ukupno <i>Total</i>	Prvo <i>First</i>	Drugo <i>Second</i>	Treće <i>Third</i>	Četvrto <i>Fourth</i>	Peto i više <i>Fifth and more</i>	Nepoznato <i>Unknown</i>
45-49	1	1	-	-	-	-	-
Nepoznato <i>Unknown</i>	1	1	-	-	-	-	-
ZENIČKO-DOBOJSKI							
Ukupno <i>Total</i>	250	126	68	34	15	7	-
15-19	64	50	14	-	-	-	-
20-24	64	32	20	10	1	1	-
25-29	54	20	15	14	4	1	-
30-34	40	15	12	7	5	1	-
35-39	22	7	5	3	4	3	-
40-44	6	2	2	-	1	1	-
BOSANSKO-PODRINJSKI							
Ukupno <i>Total</i>	8	2	4	1	1	-	-
15-19	1	1	-	-	-	-	-
20-24	3	1	2	-	-	-	-
25-29	2	-	1	1	-	-	-
30-34	-	-	-	-	-	-	-
35-39	1	-	1	-	-	-	-
40-44	1	-	-	-	1	-	-
SREDNJOBOSANSKI							
Ukupno <i>Total</i>	130	70	28	22	4	6	-
ispod 15 <i>under 15</i>	1	1	-	-	-	-	-
15-19	28	25	2	1	-	-	-
20-24	37	17	16	4	-	-	-
25-29	30	11	5	6	3	5	-
30-34	14	7	3	4	-	-	-
35-39	17	7	2	7	1	-	-
40-44	3	2	-	-	-	1	-
HERCEGOVAČKO-NERETVANSKI							
Ukupno <i>Total</i>	38	19	7	8	2	2	-
15-19	3	2	1	-	-	-	-
20-24	14	7	2	4	1	-	-
25-29	8	4	1	1	1	1	-
30-34	9	3	3	3	-	-	-
35-39	2	2	-	-	-	-	-
40-44	2	1	-	-	-	1	-

3.7.5 ŽIVOROĐENI, VANBRAČNI PREMA STAROSTI MAJKE I REDU ROĐENJA DJETETA, PO KANTONIMA, 2021 (nastavak)

LIVEBIRTHS OUT OF MARRIAGE BY AGE OF MOTHER AND BIRTH ORDER, BY CANTONS, 2021 (continued)

Starost majke Mother's age	Ukupno Total	Prvo First	Drugo Second	Treće Third	Četvrto Fourth	Peto i više Fifth and more	Nepoznato Unknown
-------------------------------	-----------------	---------------	-----------------	----------------	-------------------	-------------------------------	----------------------

ZAPADNOHERCEGOVAČKI

Ukupno

Total	6	5	1	-	-	-	-
20-24	1	1	-	-	-	-	-
25-29	2	1	1	-	-	-	-
30-34	3	3	-	-	-	-	-

KANTON SARAJEVO

Ukupno

Total	378	235	83	38	13	9	-
ispod 15 under 15	1	1	-	-	-	-	-
15-19	27	23	3	1	-	-	-
20-24	71	44	17	7	2	1	-
25-29	76	45	19	9	1	2	-
30-34	99	59	20	11	5	4	-
35-39	64	30	20	8	5	1	-
40-44	24	17	4	2	-	1	-
45-49	1	1	-	-	-	-	-
Nepoznato Unknown	15	15	-	-	-	-	-

KANTON 10

Ukupno

Total	22	10	8	3	1	-	-
15-19	1	1	-	-	-	-	-
20-24	6	4	2	-	-	-	-
25-29	4	2	2	-	-	-	-
30-34	5	1	2	2	-	-	-
35-39	5	2	1	1	1	-	-
40-44	1	-	1	-	-	-	-

3.7.6. ŽIVOROĐENA BRAČNA DJECA PREMA ETNIČKOJ PRIPADNOSTI MAJKE I OCA, PO KANTONIMA, 2021
LEGITIMATE LIVEBIRTHS BY ETHNIC AFFILIATION OF MOTHER AND FATHER, BY CANTONS, 2021

Etnička pripadnost majke <i>Mother's ethnic affiliation</i>	Etnička pripadnost oca <i>Father's ethnic affiliation</i>							
	Ukupno <i>Total</i>	Bošnjaci <i>Bosniacs</i>	Hrvati <i>Croats</i>	Srbi <i>Serbs</i>	Ostali <i>Others</i>	Nisu se etnički izjasnili <i>Not declared</i>	Regionalna pripadnost <i>Regional affiliation</i>	Nepoznato <i>Unknown</i>
FEDERACIJA BiH <i>FEDERATION OF BiH</i>								
Ukupno <i>Total</i>	15.508	12.179	2.584	101	264	36	95	249
Bošnjakinje <i>Bosniaks</i>	12.254	12.042	59	24	67	13	19	30
Hrvatice <i>Croats</i>	2.596	61	2.505	12	7	1	6	4
Srpkinje <i>Serbs</i>	94	22	13	59	-	-	-	-
Ostale <i>Others</i>	211	24	3	1	178	-	1	4
Nisu se etnički izjasnile <i>Not declared</i>	37	10	1	3	1	22	-	-
Regionalna pripadnost <i>Regional affiliation</i>	87	11	1	-	6	-	69	-
Nepoznato <i>Unknown</i>	229	9	2	2	5	-	-	211
UNSKO-SANSKI								
Ukupno <i>Total</i>	1.190	1.169	9	4	5	-	1	2
Bošnjakinje <i>Bosniaks</i>	1.174	1.163	7	1	2	-	-	1
Hrvatice <i>Croats</i>	4	3	-	-	-	-	1	-
Srpkinje <i>Serbs</i>	7	2	2	3	-	-	-	-
Ostale <i>Others</i>	3	-	-	-	3	-	-	-
Nisu se etnički izjasnile <i>Not declared</i>	1	1	-	-	-	-	-	-
Regionalna pripadnost <i>Regional affiliation</i>	-	-	-	-	-	-	-	-
Nepoznato <i>Unknown</i>	1	-	-	-	-	-	-	1
KANTON POSAVSKI								
Ukupno <i>Total</i>	129	37	89	1	2	-	-	-
Bošnjakinje <i>Bosniaks</i>	43	35	7	1	-	-	-	-
Hrvatice <i>Croats</i>	81	2	79	-	-	-	-	-
Srpkinje <i>Serbs</i>	3	-	3	-	-	-	-	-
Ostale <i>Others</i>	2	-	-	-	2	-	-	-
Nisu se etnički izjasnile <i>Not declared</i>	-	-	-	-	-	-	-	-
Regionalna pripadnost <i>Regional affiliation</i>	-	-	-	-	-	-	-	-
Nepoznato <i>Unknown</i>	-	-	-	-	-	-	-	-

3.7.6. ŽIVOROĐENA BRAČNA DJECA PREMA ETNIČKOJ PRIPADNOSTI MAJKE I OCA PO KANTONIMA, 2021 (nastavak)
LEGITIMATE LIVEBIRTHS BY MOTHER ETHNIC AFFILIATION TO FATHER ETHNIC AFFILIATION BY CANTONS, 2021 (continued)

Etnička pripadnost majke <i>Mother's ethnic affiliation</i>	Etnička pripadnost oca <i>Father's ethnic affiliation</i>							
	Ukupno <i>Total</i>	Bošnjaci <i>Bosniacs</i>	Hrvati <i>Croats</i>	Srbi <i>Serbs</i>	Ostali <i>Others</i>	Nisu se etnički izjasnili <i>Not declared</i>	Regionalna pripadnost <i>Regional affiliation</i>	Nepoznato <i>Unknown</i>
TUZLANSKI								
Ukupno <i>Total</i>	3.038	2.924	44	16	29	2	21	2
Bošnjakinje <i>Bosniaks</i>	2.935	2.896	19	11	8	-	1	-
Hrvatice <i>Croats</i>	42	14	25	1	-	-	2	-
Srpkinje <i>Serbs</i>	11	8	-	3	-	-	-	-
Ostale <i>Others</i>	25	4	-	1	20	-	-	-
Nisu se etnički izjasnile <i>Not declared</i>	3	1	-	-	-	2	-	-
Regionalna pripadnost <i>Regional affiliation</i>	20	1	-	-	1	-	18	-
Nepoznato <i>Unknown</i>	2	-	-	-	-	-	-	2
ZENIČKO-DOBOJSKI								
Ukupno <i>Total</i>	2.922	2.737	122	12	24	3	1	23
Bošnjakinje <i>Bosniaks</i>	2.748	2.720	10	2	5	-	-	11
Hrvatice <i>Croats</i>	125	9	111	3	1	-	-	1
Srpkinje <i>Serbs</i>	11	4	-	7	-	-	-	-
Ostale <i>Others</i>	20	2	-	-	18	-	-	-
Nisu se etnički izjasnile <i>Not declared</i>	4	1	-	-	-	3	-	-
Regionalna pripadnost <i>Regional affiliation</i>	1	-	-	-	-	-	1	-
Nepoznato <i>Unknown</i>	13	1	1	-	-	-	-	11
BOSANSKO-PODRINJSKI								
Ukupno <i>Total</i>	142	139	-	1	2	-	-	-
Bošnjakinje <i>Bosniaks</i>	138	138	-	-	-	-	-	-
Hrvatice <i>Croats</i>	-	-	-	-	-	-	-	-
Srpkinje <i>Serbs</i>	1	-	-	1	-	-	-	-
Ostale <i>Others</i>	2	-	-	-	2	-	-	-
Nisu se etnički izjasnile <i>Not declared</i>	-	-	-	-	-	-	-	-
Regionalna pripadnost <i>Regional affiliation</i>	-	-	-	-	-	-	-	-
Nepoznato <i>Unknown</i>	1	1	-	-	-	-	-	-

3.7.6. ŽIVOROĐENA BRAČNA DJECA PREMA ETNIČKOJ PRIPADNOSTI MAJKE I OCA PO KANTONIMA, 2021 (nastavak)
 LEGITIMATE LIVEBIRTHS BY MOTHER ETHNIC AFFILIATION TO FATHER ETHNIC AFFILIATION BY CANTONS, 2021 (continued)

Etnička pripadnost majke <i>Mother's ethnic affiliation</i>	Etnička pripadnost oca <i>Father's ethnic affiliation</i>							
	Ukupno <i>Total</i>	Bošnjaci <i>Bosniacs</i>	Hrvati <i>Croats</i>	Srbi <i>Serbs</i>	Ostali <i>Others</i>	Nisu se etnički izjasnili <i>Not declared</i>	Regionalna pripadnost <i>Regional affiliation</i>	Nepoznato <i>Unknown</i>
SREDNJOBOSANSKI								
Ukupno <i>Total</i>	1.695	1.284	375	6	9	13	-	8
Bošnjakinje <i>Bosniaks</i>	1.290	1.274	6	2	2	4	-	2
Hrvatice <i>Croats</i>	371	4	366	-	-	1	-	-
Srpkinje <i>Serbs</i>	9	3	2	4	-	-	-	-
Ostale <i>Others</i>	9	2	-	-	7	-	-	-
Nisu se etnički izjasnile <i>Not declared</i>	10	1	1	-	-	8	-	-
Regionalna pripadnost <i>Regional affiliation</i>	-	-	-	-	-	-	-	-
Nepoznato <i>Unknown</i>	6	-	-	-	-	-	-	6
HERCEGOVAČKO-NERETVANSKI								
Ukupno <i>Total</i>	1.555	690	847	9	8	-	-	1
Bošnjakinje <i>Bosniaks</i>	685	685	-	-	-	-	-	-
Hrvatice <i>Croats</i>	853	3	844	3	2	-	-	1
Srpkinje <i>Serbs</i>	10	2	2	6	-	-	-	-
Ostale <i>Others</i>	7	-	1	-	6	-	-	-
Nisu se etnički izjasnile <i>Not declared</i>	-	-	-	-	-	-	-	-
Regionalna pripadnost <i>Regional affiliation</i>	-	-	-	-	-	-	-	-
Nepoznato <i>Unknown</i>	-	-	-	-	-	-	-	-
ZAPADNOHERCEGOVAČKI								
Ukupno <i>Total</i>	809	-	806	-	1	-	-	2
Bošnjakinje <i>Bosniaks</i>	-	-	-	-	-	-	-	-
Hrvatice <i>Croats</i>	809	-	806	-	1	-	-	2
Srpkinje <i>Serbs</i>	-	-	-	-	-	-	-	-
Ostale <i>Others</i>	-	-	-	-	-	-	-	-
Nisu se etnički izjasnile <i>Not declared</i>	-	-	-	-	-	-	-	-
Regionalna pripadnost <i>Regional affiliation</i>	-	-	-	-	-	-	-	-
Nepoznato <i>Unknown</i>	-	-	-	-	-	-	-	-

3.7.6. ŽIVOROĐENA BRAČNA DJECA PREMA ETNIČKOJ PRIPADNOSTI MAJKE I OCA PO KANTONIMA, 2021 (nastavak)
 LEGITIMATE LIVEBIRTHS BY MOTHER ETHNIC AFFILIATION TO FATHER ETHNIC AFFILIATION BY CANTONS, 2021 (continued)

Etnička pripadnost majke <i>Mother's ethnic affiliation</i>	Etnička pripadnost oca <i>Father's ethnic affiliation</i>							
	Ukupno <i>Total</i>	Bošnjaci <i>Bosniacs</i>	Hrvati <i>Croats</i>	Srbi <i>Serbs</i>	Ostali <i>Others</i>	Nisu se etnički izjasnili <i>Not declared</i>	Regionalna pripadnost <i>Regional affiliation</i>	Nepoznato <i>Unknown</i>
KANTON SARAJEVO								
Ukupno <i>Total</i>	3.715	3.163	45	24	182	18	72	211
Bošnjakinje <i>Bosniaks</i>	3.205	3.098	8	6	50	9	18	16
Hrvatice <i>Croats</i>	64	23	31	5	2	-	3	-
Srpkinje <i>Serbs</i>	13	3	2	8	-	-	-	-
Ostale <i>Others</i>	142	16	2	-	119	-	1	4
Nisu se etnički izjasnile <i>Not declared</i>	19	6	-	3	1	9	-	-
Regionalna pripadnost <i>Regional affiliation</i>	66	10	1	-	5	-	50	-
Nepoznato <i>Unknown</i>	206	7	1	2	5	-	-	191
KANTON 10								
Ukupno <i>Total</i>	313	36	247	28	2	-	-	-
Bošnjakinje <i>Bosniaks</i>	36	33	2	1	-	-	-	-
Hrvatice <i>Croats</i>	247	3	243	-	1	-	-	-
Srpkinje <i>Serbs</i>	29	-	2	27	-	-	-	-
Ostale <i>Others</i>	1	-	-	-	1	-	-	-
Nisu se etnički izjasnile <i>Not declared</i>	-	-	-	-	-	-	-	-
Regionalna pripadnost <i>Regional affiliation</i>	-	-	-	-	-	-	-	-
Nepoznato <i>Unknown</i>	-	-	-	-	-	-	-	-

3.7.7. ŽIVOROĐENI PREMA NAJVIŠOJ ZAVRŠENOJ ŠKOLI MAJKE I OCA PO KANTONIMA, 2021

Najviša završena škola majke	Najviša završena škola oca <i>Highest completed education of father</i>				
	Ukupno <i>Total</i>	Bez škole <i>Without school</i>	Nepotpuna osnovna škola <i>Incomplete primary school</i>	Osnovna škola <i>Primary school</i>	Srednja škola <i>Secondary school</i>
FEDERACIJA BIH					
Ukupno	16.873	73	81	656	11.158
Bez škole	111	47	14	9	10
Nepotpuna osnovna škola	113	6	43	23	23
Osnovna škola	1.196	9	7	387	716
Srednja škola	9.284	5	16	227	7.943
Viša škola i I (VI) stepen fakulteta	1.191	3	-	4	664
Fakulteti i umjetničke akademije	3.230	2	1	3	1.385
Magisterij	1.169	1	-	2	396
Doktorat	52	-	-	-	6
Nepoznato	527	-	-	1	15
UNSKO-SANSKI					
Ukupno	1.397	1	7	159	952
Bez škole	5	1	1	2	1
Nepotpuna osnovna škola	6	-	3	-	-
Osnovna škola	246	-	3	106	125
Srednja škola	863	-	-	49	724
Viša škola i I (VI) stepen fakulteta	66	-	-	2	37
Fakulteti i umjetničke akademije	151	-	-	-	60
Magisterij	24	-	-	-	4
Doktorat	3	-	-	-	-
Nepoznato	33	-	-	-	1
KANTON POSAVSKI					
Ukupno	139	-	-	7	100
Bez škole	1	-	-	1	-
Nepotpuna osnovna škola	-	-	-	-	-
Osnovna škola	10	-	-	3	5
Srednja škola	86	-	-	3	71
Viša škola i I (VI) stepen fakulteta	14	-	-	-	10
Fakulteti i umjetničke akademije	12	-	-	-	4
Magisterij	15	-	-	-	10
Doktorat	-	-	-	-	-
Nepoznato	1	-	-	-	-
TUZLANSKI					
Ukupno	3.354	-	17	160	2.443
Bez škole	1	-	1	-	-
Nepotpuna osnovna škola	25	-	13	5	6
Osnovna škola	349	-	1	111	207
Srednja škola	2.128	-	2	43	1.858
Viša škola i I (VI) stepen fakulteta	58	-	-	-	37
Fakulteti i umjetničke akademije	695	-	-	1	303
Magisterij	87	-	-	-	32
Doktorat	8	-	-	-	-
Nepoznato	3	-	-	-	-

LIVEBIRTHS BY HIGHEST COMPLETED EDUCATION OF MOTHER AND FATHER, BY CANTONS, 2021

Najviša završena škola oca Highest completed education of father					Highest completed education of mother
Viša škola i I (VI) stepen fakulteta High school and I (VI) grade faculty	Fakulteti i umjetničke akademije Faculties and academies of Arts	Magisterij Master	Doktorat Doctorate	Nepoznato Unknown	
FEDERATION OF BIH					
757	2.612	664	73	799	Total
-	1	-	-	30	Without school
-	-	-	-	18	Incomplete primary school
4	7	-	-	66	Primary school
208	635	101	4	145	Secondary school
339	108	53	7	13	High school and I (VI) grade faculty
107	1.521	170	31	10	Faculties and academies of Arts
98	318	324	23	7	Master
1	19	16	8	2	Doctorate
-	3	-	-	508	Unknown
UNSKO-SANSKI					
39	145	14	5	75	Total
-	-	-	-	-	Without school
-	-	-	-	3	Incomplete primary school
-	1	-	-	11	Primary school
16	46	1	-	27	Secondary school
15	11	1	-	-	High school and I (VI) grade faculty
7	74	5	4	1	Faculties and academies of Arts
1	13	6	-	-	Master
-	-	1	1	1	Doctorate
-	-	-	-	32	Unknown
KANTON POSAVSKI					
6	11	11	1	3	Total
-	-	-	-	-	Without school
-	-	-	-	-	Incomplete primary school
-	-	-	-	2	Primary school
5	4	3	-	-	Secondary school
-	1	3	-	-	High school and I (VI) grade faculty
-	6	1	1	-	Faculties and academies of Arts
1	-	4	-	-	Master
-	-	-	-	-	Doctorate
-	-	-	-	1	Unknown
TUZLANSKI					
34	585	51	7	57	Total
-	-	-	-	-	Without school
-	-	-	-	1	Incomplete primary school
1	1	-	-	28	Primary school
12	175	13	-	25	Secondary school
8	13	-	-	-	High school and I (VI) grade faculty
9	354	22	6	-	Faculties and academies of Arts
4	38	13	-	-	Master
-	4	3	1	-	Doctorate
-	-	-	-	3	Unknown

3.7.7. ŽIVOROĐENI PREMA NAJVIŠOJ ZAVRŠENOJ ŠKOLI MAJKE I OCA PO KANTONIMA, 2021 (nastaavak)

Najviša završena škola majke	Najviša završena škola oca <i>Highest completed education of father</i>				
	Ukupno <i>Total</i>	Bez škole <i>Without school</i>	Nepotpuna osnovna škola <i>Incomplete primary school</i>	Osnovna škola <i>Primary school</i>	Srednja škola <i>Secondary school</i>
ZENIČKO-DOBOJSKI					
Ukupno	3.172	31	26	115	2.370
Bez škole	53	23	4	3	5
Nepotpuna osnovna škola	43	4	12	8	9
Osnovna škola	269	2	-	68	180
Srednja škola	2.006	1	10	36	1.792
Viša škola i I (VI) stepen fakulteta	169	1	-	-	110
Fakulteti i umjetničke akademije	475	-	-	-	223
Magisterij	95	-	-	-	45
Doktorat	5	-	-	-	2
Nepoznato	57	-	-	-	4
BOSANSKO-PODRINJSKI					
Ukupno	150	2	-	2	111
Bez škole	2	1	-	-	-
Nepotpuna osnovna škola	-	-	-	-	-
Osnovna škola	5	-	-	-	5
Srednja škola	99	1	-	2	88
Viša škola i I (VI) stepen fakulteta	15	-	-	-	7
Fakulteti i umjetničke akademije	19	-	-	-	6
Magisterij	7	-	-	-	4
Doktorat	-	-	-	-	-
Nepoznato	3	-	-	-	1
SREDNJOBOSANSKI					
Ukupno	1.825	9	9	116	1.327
Bez škole	9	5	2	1	-
Nepotpuna osnovna škola	16	1	5	7	2
Osnovna škola	212	3	2	73	131
Srednja škola	1.161	-	-	34	994
Viša škola i I (VI) stepen fakulteta	113	-	-	1	67
Fakulteti i umjetničke akademije	239	-	-	-	110
Magisterij	40	-	-	-	21
Doktorat	5	-	-	-	1
Nepoznato	30	-	-	-	1
HERCEGOVAČKO-NERETVANSKI					
Ukupno	1.593	8	7	26	1.035
Bez škole	8	4	3	-	1
Nepotpuna osnovna škola	6	-	3	2	1
Osnovna škola	29	1	-	12	15
Srednja škola	757	1	1	11	644
Viša škola i I (VI) stepen fakulteta	280	1	-	-	127
Fakulteti i umjetničke akademije	370	-	-	1	184
Magisterij	131	1	-	-	58
Doktorat	4	-	-	-	2
Nepoznato	8	-	-	-	3

LIVEBIRTHS BY HIGHEST COMPLETED EDUCATION OF MOTHER AND FATHER, BY CANTONS, 2021(continued)

Najviša završena škola oca Highest completed education of father					Highest completed education of mother
Viša škola i I (VI) stepen fakulteta High school and I (VI) grade faculty	Fakulteti i umjetničke akademije Faculties and academies of Arts	Magisterij Master	Doktorat Doctorate	Nepoznato Unknown	
					ZENIČKO-DOBOJSKI
104	335	58	9	124	Total
-	-	-	-	18	Without school
-	-	-	-	10	Incomplete primary school
2	4	-	-	13	Primary school
40	83	16	2	26	Secondary school
35	16	5	-	2	High school and I (VI) grade faculty
15	212	22	3	-	Faculties and academies of Arts
12	19	15	2	2	Master
-	1	-	2	-	Doctorate
-	-	-	-	53	Unknown
					BOSANSKO-PODRINJSKI
11	16	2	1	5	Total
-	-	-	-	1	Without school
-	-	-	-	-	Incomplete primary school
-	-	-	-	-	Primary school
2	4	-	-	2	Secondary school
7	-	1	-	-	High school and I (VI) grade faculty
2	10	-	1	-	Faculties and academies of Arts
-	2	1	-	-	Master
-	-	-	-	-	Doctorate
-	-	-	-	2	Unknown
					SREDNJOBOSANSKI
81	211	18	4	50	Total
-	1	-	-	-	Without school
-	-	-	-	1	Incomplete primary school
-	-	-	-	3	Primary school
27	83	8	1	14	Secondary school
35	6	1	-	3	High school and I (VI) grade faculty
16	109	1	2	1	Faculties and academies of Arts
3	9	6	1	-	Master
-	2	2	-	-	Doctorate
-	1	-	-	28	Unknown
					HERCEGOVAČKO-NERETVANSKI
171	257	70	8	11	Total
-	-	-	-	-	Without school
-	-	-	-	-	Incomplete primary school
1	-	-	-	-	Primary school
32	52	11	-	5	Secondary school
116	17	14	5	-	High school and I (VI) grade faculty
11	169	3	1	1	Faculties and academies of Arts
11	19	40	2	-	Master
-	-	2	-	-	Doctorate
-	-	-	-	5	Unknown

3.7.7. ŽIVOROĐENI PREMA NAJVIŠOJ ZAVRŠENOJ ŠKOLI MAJKE I OCA PO KANTONIMA, 2021 (nastaavak)

Najviša završena škola majke	Najviša završena škola oca <i>Highest completed education of father</i>				
	Ukupno <i>Total</i>	Bez škole <i>Without school</i>	Nepotpuna osnovna škola <i>Incomplete primary school</i>	Osnovna škola <i>Primary school</i>	Srednja škola <i>Secondary school</i>
ZAPADNOHERCEGOVAČKI					
Ukupno	815	1	1	-	545
Bez škole	-	-	-	-	-
Nepotpuna osnovna škola	1	-	1	-	-
Osnovna škola	1	-	-	-	1
Srednja škola	384	-	-	-	334
Viša škola i I (VI) stepen fakulteta	168	-	-	-	101
Fakulteti i umjetničke akademije	169	1	-	-	80
Magisterij	69	-	-	-	29
Doktorat	1	-	-	-	-
Nepoznato	22	-	-	-	-
KANTON SARAJEVO					
Ukupno	4.093	21	12	57	2.047
Bez škole	32	13	3	2	3
Nepotpuna osnovna škola	16	1	6	1	5
Osnovna škola	65	3	-	11	42
Srednja škola	1.623	2	2	40	1.287
Viša škola i I (VI) stepen fakulteta	273	1	-	-	148
Fakulteti i umjetničke akademije	994	1	1	-	365
Magisterij	699	-	-	2	192
Doktorat	26	-	-	-	1
Nepoznato	365	-	-	1	4
KANTON 10					
Ukupno	335	-	2	14	228
Bez škole	-	-	-	-	-
Nepotpuna osnovna škola	-	-	-	-	-
Osnovna škola	10	-	1	3	5
Srednja škola	177	-	1	9	151
Viša škola i I (VI) stepen fakulteta	35	-	-	1	20
Fakulteti i umjetničke akademije	106	-	-	1	50
Magisterij	2	-	-	-	1
Doktorat	-	-	-	-	-
Nepoznato	5	-	-	-	1

LIVEBIRTHS BY HIGHEST COMPLETED EDUCATION OF MOTHER AND FATHER, BY CANTONS, 2021 (continued)

Najviša završena škola oca Highest completed education of father					Highest completed education of mother
Viša škola i I (VI) stepen fakulteta High school and I (VI) grade faculty	Fakulteti i umjetničke akademije Faculties and academies of Arts	Magisterij Master	Doktorat Doctorate	Nepoznato Unknown	
ZAPADNOHERCEGOVAČKI					
79	131	29	2	27	Total
-	-	-	-	-	Without school
-	-	-	-	-	Incomplete primary school
-	-	-	-	-	Primary school
15	29	3	-	3	Secondary school
48	14	3	-	2	High school and I (VI) grade faculty
7	79	1	1	-	Faculties and academies of Arts
9	7	22	1	1	Master
-	1	-	-	-	Doctorate
-	1	-	-	21	Unknown
KANTON SARAJEVO					
214	855	411	36	440	Total
-	-	-	-	11	Without school
-	-	-	-	3	Incomplete primary school
-	1	-	-	8	Primary school
55	149	46	1	41	Secondary school
68	23	25	2	6	High school and I (VI) grade faculty
33	460	115	12	7	Faculties and academies of Arts
57	210	217	17	4	Master
1	11	8	4	1	Doctorate
-	1	-	-	359	Unknown
KANTON 10					
18	66	-	-	7	Total
-	-	-	-	-	Without school
-	-	-	-	-	Incomplete primary school
-	-	-	-	1	Primary school
4	10	-	-	2	Secondary school
7	7	-	-	-	High school and I (VI) grade faculty
7	48	-	-	-	Faculties and academies of Arts
-	1	-	-	-	Master
-	-	-	-	-	Doctorate
-	-	-	-	4	Unknown

3.7.8. ŽIVOROĐENI PREMA SPOLU, TEŽINI PRI ROĐENJU I PERIODU GESTACIJE, PO KANTONIMA, 2021
LIVEBIRTHS BY SEX, BIRTH WEIGHT AND GESTATIONAL AGE, BY CANTONS, 2021

Težina djeteta pri rođenju (u gramima) i spol	Ukupno <i>Total</i>	Period gestacije (u sedmicama/tjednima) <i>Gestational age (in weeks)</i>				Birth weight (in grams) and sex
		22-23	24-29	30-42	Nepoznato <i>Unknown</i>	
FEDERACIJA BiH						<i>FEDERATION OF BiH</i>
Ukupno	16.873	6	48	10.174	6.645	<i>Total</i>
Muški	8.621	1	24	5.233	3.363	<i>Males</i>
Ženski	8.252	5	24	4.941	3.282	<i>Females</i>
ispod 500	9	-	3	2	4	<i>Under 500</i>
Muški	5	-	1	1	3	<i>Males</i>
Ženski	4	-	2	1	1	<i>Females</i>
500-999	40	6	16	2	16	<i>500-999</i>
Muški	18	1	6	1	10	<i>Males</i>
Ženski	22	5	10	1	6	<i>Females</i>
1000-1499	67	-	23	21	23	<i>1000-1499</i>
Muški	35	-	12	9	14	<i>Males</i>
Ženski	32	-	11	12	9	<i>Females</i>
1500-1999	135	-	4	92	39	<i>1500-1999</i>
Muški	64	-	3	42	19	<i>Males</i>
Ženski	71	-	1	50	20	<i>Females</i>
2000-2499	421	-	-	305	116	<i>2000-2499</i>
Muški	164	-	-	123	41	<i>Males</i>
Ženski	257	-	-	182	75	<i>Females</i>
2500-2999	1.769	-	-	1.243	526	<i>2500-2999</i>
Muški	769	-	-	541	228	<i>Males</i>
Ženski	1.000	-	-	702	298	<i>Females</i>
3000-3499	5.090	-	2	3.606	1.482	<i>3000-3499</i>
Muški	2.376	-	2	1.684	690	<i>Males</i>
Ženski	2.714	-	-	1.922	792	<i>Females</i>
3500-3999	5.022	-	-	3.452	1.570	<i>3500-3999</i>
Muški	2.752	-	-	1.906	846	<i>Males</i>
Ženski	2.270	-	-	1.546	724	<i>Females</i>
4000-4499	1.749	-	-	1.195	554	<i>4000-4499</i>
Muški	1.078	-	-	749	329	<i>Males</i>
Ženski	671	-	-	446	225	<i>Females</i>
4500-4999	326	-	-	228	98	<i>4500-4999</i>
Muški	230	-	-	160	70	<i>Males</i>
Ženski	96	-	-	68	28	<i>Females</i>
5000 i više	27	-	-	20	7	<i>5000 and over</i>
Muški	21	-	-	15	6	<i>Males</i>
Ženski	6	-	-	5	1	<i>Females</i>
Nepoznato	2.218	-	-	8	2.210	<i>Unknown</i>
Muški	1.109	-	-	2	1.107	<i>Males</i>
Ženski	1.109	-	-	6	1.103	<i>Females</i>

3.7.8. ŽIVOROĐENI PREMA SPOLU, TEŽINI PRI ROĐENJU I PERIODU GESTACIJE, PO KANTONIMA, 2021 (nastavak)

LIVEBIRTHS BY SEX, BIRTH WEIGHT AND GESTATIONAL AGE, BY CANTONS, 2021 (continued)

Težina djeteta pri rođenju (u gramima) i spol	Ukupno <i>Total</i>	Period gestacije (u sedmicama/tjednima) <i>Gestational age (in weeks)</i>				Birth weight (in grams) and sex
		22-23	24-29	30-42	Nepoznato <i>Unknown</i>	
UNSKO - SANSKI						<i>UNSKO - SANSKI</i>
Ukupno	1.397	-	6	1.301	90	<i>Total</i>
Muški	720	-	3	669	48	<i>Males</i>
Ženski	677	-	3	632	42	<i>Females</i>
500-999	2	-	2	-	-	<i>500-999</i>
Muški	1	-	1	-	-	<i>Males</i>
Ženski	1	-	1	-	-	<i>Females</i>
1000-1499	9	-	3	3	3	<i>1000-1499</i>
Muški	4	-	1	1	2	<i>Males</i>
Ženski	5	-	2	2	1	<i>Females</i>
1500-1999	12	-	1	9	2	<i>1500-1999</i>
Muški	9	-	1	7	1	<i>Males</i>
Ženski	3	-	-	2	1	<i>Females</i>
2000-2499	51	-	-	50	1	<i>2000-2499</i>
Muški	18	-	-	18	-	<i>Males</i>
Ženski	33	-	-	32	1	<i>Females</i>
2500-2999	145	-	-	131	14	<i>2500-2999</i>
Muški	55	-	-	47	8	<i>Males</i>
Ženski	90	-	-	84	6	<i>Females</i>
3000-3499	477	-	-	459	18	<i>3000-3499</i>
Muški	213	-	-	205	8	<i>Males</i>
Ženski	264	-	-	254	10	<i>Females</i>
3500-3999	484	-	-	470	14	<i>3500-3999</i>
Muški	288	-	-	281	7	<i>Males</i>
Ženski	196	-	-	189	7	<i>Females</i>
4000-4499	159	-	-	154	5	<i>4000-4499</i>
Muški	95	-	-	91	4	<i>Males</i>
Ženski	64	-	-	63	1	<i>Females</i>
4500-4999	25	-	-	23	2	<i>4500-4999</i>
Muški	20	-	-	18	2	<i>Males</i>
Ženski	5	-	-	5	-	<i>Females</i>
5000 i više	1	-	-	1	-	<i>5000 and over</i>
Muški	-	-	-	-	-	<i>Males</i>
Ženski	1	-	-	1	-	<i>Females</i>
Nepoznato	32	-	-	1	31	<i>Unknown</i>
Muški	17	-	-	1	16	<i>Males</i>
Ženski	15	-	-	-	15	<i>Females</i>
KANTON POSAVSKI						<i>KANTON POSAVSKI</i>
Ukupno	139	-	1	92	46	<i>Total</i>
Muški	71	-	1	48	22	<i>Males</i>
Ženski	68	-	-	44	24	<i>Females</i>
100-1999	1	-	1	-	-	<i>1500-1999</i>
Muški	1	-	1	-	-	<i>Males</i>
Ženski	-	-	-	-	-	<i>Females</i>

3.7.8. ŽIVOROĐENI PREMA SPOLU, TEŽINI PRI ROĐENJU I PERIODU GESTACIJE, PO KANTONIMA, 2021 (nastavak)

LIVEBIRTHS BY SEX, BIRTH WEIGHT AND GESTATIONAL AGE, BY CANTONS, 2021 (continued)

Težina djeteta pri rođenju (u gramima) i spol	Ukupno <i>Total</i>	Period gestacije (u sedmicama/tjednima) <i>Gestational age (in weeks)</i>				Birth weight (in grams) and sex
		22-23	24-29	30-42	Nepoznato <i>Unknown</i>	
2000-2499	2	-	-	2	-	2000-2499
Muški	1	-	-	1	-	Males
Ženski	1	-	-	1	-	Females
2500-2999	10	-	-	10	-	2500-2999
Muški	6	-	-	6	-	Males
Ženski	4	-	-	4	-	Females
3000-3499	37	-	-	36	1	3000-3499
Muški	14	-	-	13	1	Males
Ženski	23	-	-	23	-	Females
3500-3999	31	-	-	30	1	3500-3999
Muški	20	-	-	19	1	Males
Ženski	11	-	-	11	-	Females
4000-4499	12	-	-	12	-	4000-4499
Muški	8	-	-	8	-	Males
Ženski	4	-	-	4	-	Females
4500-4999	2	-	-	2	-	4500-4999
Muški	1	-	-	1	-	Males
Ženski	1	-	-	1	-	Females
Nepoznato	44	-	-	-	44	Unknown
Muški	20	-	-	-	20	Males
Ženski	24	-	-	-	24	Females
TUZLANSKI						TUZLANSKI
Ukupno	3.354	-	4	1.771	1.579	Total
Muški	1.714	-	3	922	789	Males
Ženski	1.640	-	1	849	790	Females
500-999	3	-	1	1	1	500-999
Muški	2	-	-	1	1	Males
Ženski	1	-	1	-	-	Females
1000-1499	12	-	3	5	4	1000-1499
Muški	8	-	3	2	3	Males
Ženski	4	-	-	3	1	Females
1500-1999	24	-	-	16	8	1500-1999
Muški	11	-	-	7	4	Males
Ženski	13	-	-	9	4	Females
2000-2499	97	-	-	65	32	2000-2499
Muški	37	-	-	26	11	Males
Ženski	60	-	-	39	21	Females
2500-2999	361	-	-	237	124	2500-2999
Muški	165	-	-	105	60	Males
Ženski	196	-	-	132	64	Females
3000-3499	966	-	-	644	322	3000-3499
Muški	446	-	-	295	151	Males
Ženski	520	-	-	349	171	Females

3.7.8. ŽIVOROĐENI PREMA SPOLU, TEŽINI PRI ROĐENJU I PERIODU GESTACIJE, PO KANTONIMA, 2021 (nastavak)

LIVEBIRTHS BY SEX, BIRTH WEIGHT AND GESTATIONAL AGE, BY CANTONS, 2021 (continued)

Težina djeteta pri rođenju (u gramima) i spol	Ukupno <i>Total</i>	Period gestacije (u sedmicama/tjednima) <i>Gestational age (in weeks)</i>				Birth weight (in grams) and sex
		22-23	24-29	30-42	Nepoznato <i>Unknown</i>	
3500-3999	877	-	-	575	302	3500-3999
Muški	488	-	-	327	161	Males
Ženski	389	-	-	248	141	Females
4000-4499	288	-	-	202	86	4000-4499
Muški	202	-	-	142	60	Males
Ženski	86	-	-	60	26	Females
4500-4999	31	-	-	21	10	4500-4999
Muški	21	-	-	13	8	Males
Ženski	10	-	-	8	2	Females
5000 i više	4	-	-	4	-	5000 and over
Muški	4	-	-	4	-	Males
Ženski	-	-	-	-	-	Females
Nepoznato	691	-	-	1	690	Unknown
Muški	330	-	-	-	330	Males
Ženski	361	-	-	1	360	Females
ZENIČKO - DOBOJSKI						ZENIČKO - DOBOJSKI
Ukupno	3.172	-	7	1.556	1.609	Total
Muški	1.637	-	4	804	829	Males
Ženski	1.535	-	3	752	780	Females
ispod 500	2	-	-	1	1	Under 500
Muški	1	-	-	1	-	Males
Ženski	1	-	-	-	1	Females
500-999	4	-	2	-	2	500-999
Muški	2	-	1	-	1	Males
Ženski	2	-	1	-	1	Females
1000-1499	13	-	4	4	5	1000-1499
Muški	7	-	2	2	3	Males
Ženski	6	-	2	2	2	Females
1500-1999	15	-	1	9	5	1500-1999
Muški	7	-	1	4	2	Males
Ženski	8	-	-	5	3	Females
2000-2499	64	-	-	35	29	2000-2499
Muški	28	-	-	14	14	Males
Ženski	36	-	-	21	15	Females
2500-2999	334	-	-	192	142	2500-2999
Muški	149	-	-	87	62	Males
Ženski	185	-	-	105	80	Females
3000-3499	946	-	-	529	417	3000-3499
Muški	458	-	-	258	200	Males
Ženski	488	-	-	271	217	Females
3500-3999	1.117	-	-	545	572	3500-3999
Muški	597	-	-	295	302	Males
Ženski	520	-	-	250	270	Females
4000-4499	380	-	-	179	201	4000-4499
Muški	225	-	-	104	121	Males
Ženski	155	-	-	75	80	Females

3.7.8. ŽIVOROĐENI PREMA SPOLU, TEŽINI PRI ROĐENJU I PERIODU GESTACIJE, PO KANTONIMA, 2021 (nastavak)

LIVEBIRTHS BY SEX, BIRTH WEIGHT AND GESTATIONAL AGE, BY CANTONS, 2021 (continued)

Težina djeteta pri rođenju (u gramima) i spol	Ukupno <i>Total</i>	Period gestacije (u sedmicama/tjednima) <i>Gestational age (in weeks)</i>				Birth weight (in grams) and sex
		22-23	24-29	30-42	Nepoznato <i>Unknown</i>	
4500-4999	92	-	-	59	33	4500-4999
Muški	59	-	-	37	22	Males
Ženski	33	-	-	22	11	Females
5000 i više	3	-	-	2	1	5000 and over
Muški	3	-	-	2	1	Males
Ženski	-	-	-	-	-	Females
Nepoznato	202	-	-	1	201	Unknown
Muški	101	-	-	-	101	Males
Ženski	101	-	-	1	100	Females
BOSANSKO - PODRINJSKI						BOSANSKO - PODRINJSKI
Ukupno	150	1	-	37	112	Total
Muški	78	-	-	23	55	Males
Ženski	72	1	-	14	57	Females
500-999	1	1	-	-	-	500-999
Muški	-	-	-	-	-	Males
Ženski	1	1	-	-	-	Females
2000-2499	4	-	-	3	1	2000-2499
Muški	2	-	-	1	1	Males
Ženski	2	-	-	2	-	Females
2500-2999	19	-	-	5	14	2500-2999
Muški	6	-	-	4	2	Males
Ženski	13	-	-	1	12	Females
3000-3499	53	-	-	10	43	3000-3499
Muški	25	-	-	5	20	Males
Ženski	28	-	-	5	23	Females
3500-3999	48	-	-	10	38	3500-3999
Muški	25	-	-	5	20	Males
Ženski	23	-	-	5	18	Females
4000-4499	17	-	-	7	10	4000-4499
Muški	13	-	-	6	7	Males
Ženski	4	-	-	1	3	Females
4500-4999	5	-	-	2	3	4500-4999
Muški	4	-	-	2	2	Males
Ženski	1	-	-	-	1	Females
5000 i više	1	-	-	-	1	5000 and over
Muški	1	-	-	-	1	Males
Ženski	-	-	-	-	-	Females
Nepoznato	2	-	-	-	2	Unknown
Muški	2	-	-	-	2	Males
Ženski	-	-	-	-	-	Females
SREDNJOBOSANSKI						SREDNJOBOSANSKI
Ukupno	1.825	-	3	1.110	712	Total
Muški	904	-	2	557	345	Males
Ženski	921	-	1	553	367	Females

3.7.8. ŽIVOROĐENI PREMA SPOLU, TEŽINI PRI ROĐENJU I PERIODU GESTACIJE, PO KANTONIMA, 2021 (nastavak)

LIVEBIRTHS BY SEX, BIRTH WEIGHT AND GESTATIONAL AGE, BY CANTONS, 2021 (continued)

Težina djeteta pri rođenju (u gramima) i spol	Ukupno Total	Period gestacije (u sedmicama/tjednima) Gestational age (in weeks)				Birth weight (in grams) and sex
		22-23	24-29	30-42	Nepoznato Unknown	
ispod 500	3	-	1	-	2	Under 500
Muški	2	-	-	-	2	Males
Ženski	1	-	1	-	-	Females
500-999	5	-	1	-	4	500-999
Muški	2	-	1	-	1	Males
Ženski	3	-	-	-	3	Females
1000-1499	2	-	-	2	-	1000-1499
Muški	1	-	-	1	-	Males
Ženski	1	-	-	1	-	Females
1500-1999	17	-	1	5	11	1500-1999
Muški	8	-	1	-	7	Males
Ženski	9	-	-	5	4	Females
2000-2499	45	-	-	31	14	2000-2499
Muški	17	-	-	10	7	Males
Ženski	28	-	-	21	7	Females
2500-2999	159	-	-	112	47	2500-2999
Muški	74	-	-	54	20	Males
Ženski	85	-	-	58	27	Females
3000-3499	509	-	-	377	132	3000-3499
Muški	234	-	-	176	58	Males
Ženski	275	-	-	201	74	Females
3500-3999	508	-	-	379	129	3500-3999
Muški	266	-	-	196	70	Males
Ženski	242	-	-	183	59	Females
4000-4499	231	-	-	172	59	4000-4499
Muški	119	-	-	93	26	Males
Ženski	112	-	-	79	33	Females
4500-4999	40	-	-	27	13	4500-4999
Muški	33	-	-	24	9	Males
Ženski	7	-	-	3	4	Females
5000 i više	6	-	-	5	1	5000 and over
Muški	4	-	-	3	1	Males
Ženski	2	-	-	2	-	Females
Nepoznato	300	-	-	-	300	Unknown
Muški	144	-	-	-	144	Males
Ženski	156	-	-	-	156	Females
HERCEGOVAČKO - NERETVANSKI						
Ukupno	1.593	5	10	1.199	379	Total
Muški	802	1	4	615	182	Males
Ženski	791	4	6	584	197	Females
ispod 500	3	-	2	-	1	Under 500
Muški	2	-	1	-	1	Males
Ženski	1	-	1	-	-	Females
500-999	13	5	6	1	1	500-999
Muški	3	1	2	-	-	Males
Ženski	10	4	4	1	1	Females

3.7.8. ŽIVOROĐENI PREMA SPOLU, TEŽINI PRI ROĐENJU I PERIODU GESTACIJE, PO KANTONIMA, 2021 (nastavak)
LIVEBIRTHS BY SEX, BIRTH WEIGHT AND GESTATIONAL AGE, BY CANTONS, 2021 (continued)

Težina djeteta pri rođenju (u gramima) i spol	Ukupno <i>Total</i>	Period gestacije (u sedmicama/tjednima) <i>Gestational age (in weeks)</i>				Birth weight (in grams) and sex
		22-23	24-29	30-42	Nepoznato <i>Unknown</i>	
1000-1499	8	-	1	4	3	1000-1499
Muški	3	-	-	2	1	Males
Ženski	5	-	1	2	2	Females
1500-1999	17	-	-	16	1	1500-1999
Muški	7	-	-	7	-	Males
Ženski	10	-	-	9	1	Females
2000-2499	38	-	-	36	2	2000-2499
Muški	18	-	-	18	-	Males
Ženski	20	-	-	18	2	Females
2500-2999	186	-	-	178	8	2500-2999
Muški	75	-	-	74	1	Males
Ženski	111	-	-	104	7	Females
3000-3499	464	-	1	440	23	3000-3499
Muški	223	-	1	216	6	Males
Ženski	241	-	-	224	17	Females
3500-3999	406	-	-	391	15	3500-3999
Muški	223	-	-	213	10	Males
Ženski	183	-	-	178	5	Females
4000-4499	121	-	-	112	9	4000-4499
Muški	77	-	-	69	8	Males
Ženski	44	-	-	43	1	Females
4500-4999	22	-	-	21	1	4500-4999
Muški	16	-	-	16	-	Males
Ženski	6	-	-	5	1	Females
Nepoznato	315	-	-	-	315	Unknown
Muški	155	-	-	-	155	Males
Ženski	160	-	-	-	160	Females
ZAPADNOHERCEGOVAČKI						ZAPADNOHERCEGOVAČKI
Ukupno	815	-	1	776	38	<i>Total</i>
Muški	427	-	1	407	19	Males
Ženski	388	-	-	369	19	Females
1000-1499	1	-	1	-	-	1000-1499
Muški	1	-	1	-	-	Males
Ženski	-	-	-	-	-	Females
1500-1999	9	-	-	9	-	1500-1999
Muški	4	-	-	4	-	Males
Ženski	5	-	-	5	-	Females
2000-2499	11	-	-	11	-	2000-2499
Muški	5	-	-	5	-	Males
Ženski	6	-	-	6	-	Females
2500-2999	92	-	-	90	2	2500-2999
Muški	35	-	-	35	-	Males
Ženski	57	-	-	55	2	Females

3.7.8. ŽIVOROĐENI PREMA SPOLU, TEŽINI PRI ROĐENJU I PERIODU GESTACIJE, PO KANTONIMA, 2021 (nastavak)
LIVEBIRTHS BY SEX, BIRTH WEIGHT AND GESTATIONAL AGE, BY CANTONS, 2021 (continued)

Težina djeteta pri rođenju (u gramima) i spol	Ukupno <i>Total</i>	Period gestacije (u sedmicama/tjednima) <i>Gestational age (in weeks)</i>				Birth weight (in grams) and sex
		22-23	24-29	30-42	Nepoznato <i>Unknown</i>	
3000-3499	315	-	-	310	5	3000-3499
Muški	146	-	-	144	2	Males
Ženski	169	-	-	166	3	Females
3500-3999	280	-	-	278	2	3500-3999
Muški	161	-	-	160	1	Males
Ženski	119	-	-	118	1	Females
4000-4499	69	-	-	69	-	4000-4499
Muški	51	-	-	51	-	Males
Ženski	18	-	-	18	-	Females
4500-4999	10	-	-	9	1	4500-4999
Muški	8	-	-	8	-	Males
Ženski	2	-	-	1	1	Females
Nepoznato	28	-	-	-	28	Unknown
Muški	16	-	-	-	16	Males
Ženski	12	-	-	-	12	Females
KANTON SARAJEVO						KANTON SARAJEVO
Ukupno	4.093	-	16	2.329	1.748	<i>Total</i>
Muški	2.080	-	6	1.186	888	Males
Ženski	2.013	-	10	1.143	860	Females
ispod 500	1	-	-	1	-	Under 500
Muški	-	-	-	-	-	Males
Ženski	1	-	-	1	-	Females
500-999	12	-	4	-	8	500-999
Muški	8	-	1	-	7	Males
Ženski	4	-	3	-	1	Females
1000-1499	21	-	10	3	8	1000-1499
Muški	10	-	4	1	5	Males
Ženski	11	-	6	2	3	Females
1500-1999	41	-	1	28	12	1500-1999
Muški	18	-	-	13	5	Males
Ženski	23	-	1	15	7	Females
2000-2499	109	-	-	72	37	2000-2499
Muški	38	-	-	30	8	Males
Ženski	71	-	-	42	29	Females
2500-2999	462	-	-	287	175	2500-2999
Muški	203	-	-	128	75	Males
Ženski	259	-	-	159	100	Females
3000-3499	1.321	-	1	799	521	3000-3499
Muški	616	-	1	371	244	Males
Ženski	705	-	-	428	277	Females
3500-3999	1.271	-	-	774	497	3500-3999
Muški	684	-	-	410	274	Males
Ženski	587	-	-	364	223	Females

3.7.8. ŽIVOROĐENI PREMA SPOLU, TEŽINI PRI ROĐENJU I PERIODU GESTACIJE, PO KANTONIMA, 2021 (nastavak)
LIVEBIRTHS BY SEX, BIRTH WEIGHT AND GESTATIONAL AGE, BY CANTONS, 2021 (continued)

Težina djeteta pri rođenju (u gramima) i spol	Ukupno <i>Total</i>	Period gestacije (u sedmicama/tjednima) <i>Gestational age (in weeks)</i>				Birth weight (in grams) and sex
		22-23	24-29	30-42	Nepoznato <i>Unknown</i>	
4000-4499	472	-	-	288	184	4000-4499
Muški	288	-	-	185	103	<i>Males</i>
Ženski	184	-	-	103	81	<i>Females</i>
4500-4999	99	-	-	64	35	4500-4999
Muški	68	-	-	41	27	<i>Males</i>
Ženski	31	-	-	23	8	<i>Females</i>
5000 i više	12	-	-	8	4	5000 and over
Muški	9	-	-	6	3	<i>Males</i>
Ženski	3	-	-	2	1	<i>Females</i>
Nepoznato	272	-	-	5	267	<i>Unknown</i>
Muški	138	-	-	1	137	<i>Males</i>
Ženski	134	-	-	4	130	<i>Females</i>
KANTON 10						KANTON 10
Ukupno	335	-	-	3	332	<i>Total</i>
Muški	188	-	-	2	186	<i>Males</i>
Ženski	147	-	-	1	146	<i>Females</i>
2500-2999	1	-	-	1	-	2500-2999
Muški	1	-	-	1	-	<i>Males</i>
Ženski	-	-	-	-	-	<i>Females</i>
3000-3499	2	-	-	2	-	3000-3499
Muški	1	-	-	1	-	<i>Males</i>
Ženski	1	-	-	1	-	<i>Females</i>
Nepoznato	332	-	-	-	332	<i>Unknown</i>
Muški	186	-	-	-	186	<i>Males</i>
Ženski	146	-	-	-	146	<i>Females</i>

3.7.9. ŽIVOROĐENI PREMA AKTIVNOSTI MAJKE I OCA PO KANTONIMA, 2021
LIVEBIRTHS BY ACTIVITY OF MOTHER AND FATHER BY CANTONS, 2021

Aktivnost majke <i>Mother's activity</i>	Ukupno <i>Total</i>	Aktivnost oca <i>Father's activity</i>					Osobe na radu ili boravku u inozemstvu <i>Persons who temporarily work or reside in foreign countries</i>	Nepoznato <i>Unknown</i>
		Osobe koje obavljaju zanimanje <i>Employed persons</i>	Nezaposlene osobe <i>Unemployed persons</i>	Osobe sa osobnim prihodom <i>Persons with their own income</i>	Izdržavane/uzdržavane osobe <i>Dependents</i>			
FEDERACIJA BiH <i>FEDERATION OF BiH</i>								
Ukupno <i>Total</i>	16.873	12.470	2.509	65	68	539	1.222	
Osobe koje obavljaju zanimanje <i>Employed persons</i>	6.969	6.186	548	15	14	62	144	
Nezaposlene osobe <i>Unemployed persons</i>	7.232	5.051	1.486	31	19	305	340	
Osobe sa osobnim prihodom <i>Persons with their own income</i>	20	8	5	5	-	-	2	
Izdržavane/uzdržavane osobe <i>Dependents</i>	1.840	1.122	438	14	35	116	115	
Osobe na radu ili boravku u inozemstvu <i>Persons who temporarily work or reside in forign countries</i>	58	4	-	-	-	52	2	
Nepoznato <i>Unknown</i>	754	99	32	-	-	4	619	
UNSKO-SANSKI								
Ukupno <i>Total</i>	1.397	871	225	9	9	206	77	
Osobe koje obavljaju zanimanje <i>Employed persons</i>	338	292	25	-	-	16	5	
Nezaposlene osobe <i>Unemployed persons</i>	570	332	106	3	4	109	16	
Osobe sa osobnim prihodom <i>Persons with their own income</i>	-	-	-	-	-	-	-	
Izdržavane/uzdržavane osobe <i>Dependents</i>	454	245	94	6	5	78	26	
Osobe na radu ili boravku u inozemstvu <i>Persons who temporarily work or reside in forign countries</i>	2	1	-	-	-	1	-	
Nepoznato <i>Unknown</i>	33	1	-	-	-	2	30	
KANTON POSAVSKI								
Ukupno <i>Total</i>	139	100	11	4	-	11	13	
Osobe koje obavljaju zanimanje <i>Employed persons</i>	69	61	4	2	-	-	2	
Nezaposlene osobe <i>Unemployed persons</i>	45	35	6	1	-	1	2	

3.7.9. ŽIVOROĐENI PREMA AKTIVNOSTI MAJKE I OCA PO KANTONIMA, 2021 (nastavak)
LIVEBIRTHS BY ACTIVITY OF MOTHER AND FATHER BY CANTONS, 2021 (continued)

Aktivnost majke <i>Mother's activity</i>	Ukupno <i>Total</i>	Aktivnost oca <i>Father's activity</i>					Osobe na radu ili boravku u inozemstvu <i>Persons who temporarily work or reside in foreign countries</i>	Nepoznato <i>Unknown</i>
		Osobe koje obavljaju zanimanje <i>Employed persons</i>	Nezaposlene osobe <i>Unemployed persons</i>	Osobe sa osobnim prihodom <i>Persons with their own income</i>	Izdržavane/uzdržavane osobe <i>Dependents</i>			
Osobe sa osobnim prihodom <i>Persons with their own income</i>	-	-	-	-	-	-	-	-
Izdržavane/uzdržavane osobe <i>Dependents</i>	11	3	1	1	-	-	6	
Osobe na radu ili boravku u inozemstvu <i>Persons who temporarily work or reside in foreign countries</i>	10	-	-	-	-	10	-	
Nepoznato <i>Unknown</i>	4	1	-	-	-	-	3	
TUZLANSKI								
Ukupno <i>Total</i>	3.354	2.563	564	7	20	144	56	
Osobe koje obavljaju zanimanje <i>Employed persons</i>	1.184	1.069	87	1	4	19	4	
Nezaposlene osobe <i>Unemployed persons</i>	1.737	1.270	335	3	4	104	21	
Osobe sa osobnim prihodom <i>Persons with their own income</i>	2	1	1	-	-	-	-	
Izdržavane/uzdržavane osobe <i>Dependents</i>	424	222	141	3	12	17	29	
Osobe na radu ili boravku u inozemstvu <i>Persons who temporarily work or reside in foreign countries</i>	5	1	-	-	-	4	-	
Nepoznato <i>Unknown</i>	2	-	-	-	-	-	2	
ZENIČKO-DOBOJSKI								
Ukupno <i>Total</i>	3.172	2.483	472	4	8	77	128	
Osobe koje obavljaju zanimanje <i>Employed persons</i>	1.321	1.193	104	3	3	10	8	
Nezaposlene osobe <i>Unemployed persons</i>	1.367	995	284	1	1	50	36	
Osobe sa osobnim prihodom <i>Persons with their own income</i>	3	2	1	-	-	-	-	
Izdržavane/uzdržavane osobe <i>Dependents</i>	412	288	79	-	4	13	28	
Osobe na radu ili boravku u inozemstvu <i>Persons who temporarily work or reside in foreign countries</i>	4	-	-	-	-	3	1	
Nepoznato <i>Unknown</i>	65	5	4	-	-	1	55	

3.7.9. ŽIVOROĐENI PREMA AKTIVNOSTI MAJKE I OCA PO KANTONIMA, 2021 (nastavak)
LIVEBIRTHS BY ACTIVITY OF MOTHER AND FATHER BY CANTONS, 2021 (continued)

Aktivnost majke <i>Mother's activity</i>	Ukupno <i>Total</i>	Aktivnost oca <i>Father's activity</i>					Osobe na radu ili boravku u inozemstvu <i>Persons who temporarily work or reside in foreign countries</i>	Nepoznato <i>Unknown</i>
		Osobe koje obavljaju zanimanje <i>Employed persons</i>	Nezaposlene osobe <i>Unemployed persons</i>	Osobe sa osobnim prihodom <i>Persons with their own income</i>	Izdržavane/uzdržavane osobe <i>Dependents</i>			
BOSANSKO-PODRINJSKI								
Ukupno <i>Total</i>	150	131	13	1	-	-	5	
Osobe koje obavljaju zanimanje <i>Employed persons</i>	96	94	2	-	-	-	-	
Nezaposlene osobe <i>Unemployed persons</i>	43	30	9	1	-	-	3	
Osobe sa osobnim prihodom <i>Persons with their own income</i>	-	-	-	-	-	-	-	
Izdržavane/uzdržavane osobe <i>Dependents</i>	9	7	2	-	-	-	-	
Osobe na radu ili boravku u inozemstvu <i>Persons who temporarily work or reside in foreign countries</i>	-	-	-	-	-	-	-	
Nepoznato <i>Unknown</i>	2	-	-	-	-	-	2	
SREDNJOBOSANSKI								
Ukupno <i>Total</i>	1.825	1.490	226	14	1	50	44	
Osobe koje obavljaju zanimanje <i>Employed persons</i>	785	715	53	2	-	11	4	
Nezaposlene osobe <i>Unemployed persons</i>	775	629	107	9	-	19	11	
Osobe sa osobnim prihodom <i>Persons with their own income</i>	1	1	-	-	-	-	-	
Izdržavane/uzdržavane osobe <i>Dependents</i>	220	141	65	3	1	5	5	
Osobe na radu ili boravku u inozemstvu <i>Persons who temporarily work or reside in foreign countries</i>	17	2	-	-	-	14	1	
Nepoznato <i>Unknown</i>	27	2	1	-	-	1	23	
HERCEGOVAČKO-NERETVANSKI								
Ukupno <i>Total</i>	1.593	823	364	9	3	-	394	
Osobe koje obavljaju zanimanje <i>Employed persons</i>	499	317	88	1	-	-	93	
Nezaposlene osobe <i>Unemployed persons</i>	871	420	243	3	3	-	202	
Osobe sa osobnim prihodom <i>Persons with their own income</i>	9	3	1	5	-	-	-	

3.7.9. ŽIVOROĐENI PREMA AKTIVNOSTI MAJKE I OCA PO KANTONIMA, 2021 (nastavak)
LIVEBIRTHS BY ACTIVITY OF MOTHER AND FATHER BY CANTONS, 2021 (continued)

Aktivnost majke <i>Mother's activity</i>	Ukupno <i>Total</i>	Aktivnost oca <i>Father's activity</i>					Osobe na radu ili boravku u inozemstvu <i>Persons who temporarily work or reside in foreign countries</i>	Nepoznato <i>Unknown</i>
		Osobe koje obavljaju zanimanje <i>Employed persons</i>	Nezaposlene osobe <i>Unemployed persons</i>	Osobe sa osobnim prihodom <i>Persons with their own income</i>	Izdržavane/uzdržavane osobe <i>Dependents</i>			
Izdržavane/uzdržavane osobe <i>Dependents</i>	26	17	7	-	-	-	2	
Osobe na radu ili boravku u inozemstvu <i>Persons who temporarily work or reside in foreign countries</i>	-	-	-	-	-	-	-	
Nepoznato <i>Unknown</i>	188	66	25	-	-	-	97	
ZAPADNOHERCEGOVAČKI								
Ukupno <i>Total</i>	815	673	110	4	2	4	22	
Osobe koje obavljaju zanimanje <i>Employed persons</i>	419	399	18	-	1	-	1	
Nezaposlene osobe <i>Unemployed persons</i>	366	271	89	4	-	2	-	
Osobe sa osobnim prihodom <i>Persons with their own income</i>	-	-	-	-	-	-	-	
Izdržavane/uzdržavane osobe <i>Dependents</i>	8	3	3	-	1	-	1	
Osobe na radu ili boravku u inozemstvu <i>Persons who temporarily work or reside in foreign countries</i>	2	-	-	-	-	2	-	
Nepoznato <i>Unknown</i>	20	-	-	-	-	-	20	
KANTON SARAJEVO								
Ukupno <i>Total</i>	4.093	3.075	479	11	24	27	477	
Osobe koje obavljaju zanimanje <i>Employed persons</i>	2.064	1.875	149	5	6	2	27	
Nezaposlene osobe <i>Unemployed persons</i>	1.349	990	286	5	6	15	47	
Osobe sa osobnim prihodom <i>Persons with their own income</i>	4	1	1	-	-	-	2	
Izdržavane/uzdržavane osobe <i>Dependents</i>	259	185	41	1	12	3	17	
Osobe na radu ili boravku u inozemstvu <i>Persons who temporarily work or reside in foreign countries</i>	7	-	-	-	-	7	-	
Nepoznato <i>Unknown</i>	410	24	2	-	-	-	384	

3.7.9. ŽIVOROĐENI PREMA AKTIVNOSTI MAJKE I OCA PO KANTONIMA, 2021 (nastavak)
 LIVEBIRTHS BY ACTIVITY OF MOTHER AND FATHER BY CANTONS, 2021 (continued)

Aktivnost majke <i>Mother's activity</i>	Ukupno <i>Total</i>	Aktivnost oca <i>Father's activity</i>					Osobe na radu ili boravku u inozemstvu <i>Persons who temporarily work or reside in foreign countries</i>	Nepoznato <i>Unknown</i>
		Osobe koje obavljaju zanimanje <i>Employed persons</i>	Nezaposlene osobe <i>Unemployed persons</i>	Osobe sa osobnim prihodom <i>Persons with their own income</i>	Izdržavane/uzdržavane osobe <i>Dependents</i>			
KANTON 10								
Ukupno <i>Total</i>	335	261	45	2	1	20	6	
Osobe koje obavljaju zanimanje <i>Employed persons</i>	194	171	18	1	-	4	-	
Nezaposlene osobe <i>Unemployed persons</i>	109	79	21	1	1	5	2	
Osobe sa osobnim prihodom <i>Persons with their own income</i>	1	-	1	-	-	-	-	
Izdržavane/uzdržavane osobe <i>Dependents</i>	17	11	5	-	-	-	1	
Osobe na radu ili boravku u inozemstvu <i>Persons who temporarily work or reside in foreign countries</i>	11	-	-	-	-	11	-	
Nepoznato <i>Unknown</i>	3	-	-	-	-	-	3	

3.7.10. MRTVOROĐENI PREMA STAROSTI MAJKE, SPOLU DJETETA I REDU ROĐENJA MRTVOROĐENE DJECE PO KANTONIMA, 2021
STILLBIRTHS BY MOTHER AGE, CHILD SEX AND BIRTH ORDER OF STILLBIRTHS BY CANTONS, 2021

Starost majke <i>Mother's age</i>	Spol djeteta <i>Child sex</i>	Ukupno <i>Total</i>	Prvo <i>First</i>	Drugo <i>Second</i>	Treće <i>Third</i>	Četvrto i više <i>Fourth and more</i>	Nepoznato <i>Un-known</i>	Mjesto porođaja <i>Place of birth</i>		
								porodilište/ rodilište, bolnica <i>hospital</i>	na drugom mjestu <i>in other place</i>	
									uz stručnu pomoć <i>with medical assistance</i>	bez stručne pomoći <i>no medical assistance</i>
FEDERACIJA BiH										
<i>FEDERATION OF BiH</i>										
Ukupno	ukupno	66	65	1	-	-	-	65	-	1
<i>Total</i>	<i>total</i>									
	muški <i>males</i>	28	28	-	-	-	-	27	-	1
	ženski <i>females</i>	38	37	1	-	-	-	38	-	-
ispod 20	ukupno	1	1	-	-	-	-	1	-	-
<i>under 20</i>	<i>total</i>									
	muški <i>males</i>	1	1	-	-	-	-	1	-	-
	ženski <i>females</i>	-	-	-	-	-	-	-	-	-
20-24	ukupno	14	14	-	-	-	-	14	-	-
	<i>total</i>									
	muški <i>males</i>	6	6	-	-	-	-	6	-	-
	ženski <i>females</i>	8	8	-	-	-	-	8	-	-
25-29	ukupno	15	14	1	-	-	-	15	-	-
	<i>total</i>									
	muški <i>males</i>	8	8	-	-	-	-	8	-	-
	ženski <i>females</i>	7	6	1	-	-	-	7	-	-
30-34	ukupno	14	14	-	-	-	-	13	-	1
	<i>total</i>									
	muški <i>males</i>	5	5	-	-	-	-	4	-	1
	ženski <i>females</i>	9	9	-	-	-	-	9	-	-
35-39	ukupno	17	17	-	-	-	-	17	-	-
	<i>total</i>									
	muški <i>males</i>	6	6	-	-	-	-	6	-	-
	ženski <i>females</i>	11	11	-	-	-	-	11	-	-
40-44	ukupno	5	5	-	-	-	-	5	-	-
	<i>total</i>									
	muški <i>males</i>	2	2	-	-	-	-	2	-	-
	ženski <i>females</i>	3	3	-	-	-	-	3	-	-

3.7.10. MRTVOROĐENI PREMA STAROSTI MAJKE, SPOLU DJETETA I REDU ROĐENJA MRTVOROĐENE DJECE PO KANTONIMA, 2021 (nastavak)
 STILLBIRTHS BY MOTHER AGE, CHILD SEX AND BIRTH ORDER OF STILLBIRTHS BY CANTONS, 2021 (continued)

Starost majke <i>Mother's age</i>	Spol djeteta <i>Child sex</i>	Ukupno <i>Total</i>	Prvo <i>First</i>	Drugo <i>Second</i>	Treće <i>Third</i>	Četvrto i više <i>Fourth and more</i>	Nepoznato <i>Un-known</i>	Mjesto porođaja <i>Place of birth</i>		
								porodilište/ rodilište, bolnica <i>hospital</i>	na drugom mjestu <i>in other place</i>	
									uz stručnu pomoć <i>with medical assistance</i>	bez stručne pomoći <i>no medical assistance</i>
UNSKO - SANSKI										
Ukupno <i>Total</i>	ukupno <i>total</i>	5	5	-	-	-	-	5	-	-
	muški <i>males</i>	3	3	-	-	-	-	3	-	-
	ženski <i>females</i>	2	2	-	-	-	-	2	-	-
20-24	ukupno <i>total</i>	1	1	-	-	-	-	1	-	-
	muški <i>males</i>	1	1	-	-	-	-	1	-	-
	ženski <i>females</i>	-	-	-	-	-	-	-	-	-
25-29	ukupno <i>total</i>	1	1	-	-	-	-	1	-	-
	muški <i>males</i>	1	1	-	-	-	-	1	-	-
	ženski <i>females</i>	-	-	-	-	-	-	-	-	-
30-34	ukupno <i>total</i>	2	2	-	-	-	-	2	-	-
	muški <i>males</i>	1	1	-	-	-	-	1	-	-
	ženski <i>females</i>	1	1	-	-	-	-	1	-	-
35-39	ukupno <i>total</i>	1	1	-	-	-	-	1	-	-
	muški <i>males</i>	-	-	-	-	-	-	-	-	-
	ženski <i>females</i>	1	1	-	-	-	-	1	-	-
KANTON POSAVSKI										
Ukupno <i>Total</i>	ukupno <i>total</i>	-	-	-	-	-	-	-	-	-
	muški <i>males</i>	-	-	-	-	-	-	-	-	-
	ženski <i>females</i>	-	-	-	-	-	-	-	-	-
TUZLANSKI										
Ukupno <i>Total</i>	ukupno <i>total</i>	14	14	-	-	-	-	14	-	-
	muški <i>males</i>	4	4	-	-	-	-	4	-	-
	ženski <i>females</i>	10	10	-	-	-	-	10	-	-
20-24	ukupno <i>total</i>	4	4	-	-	-	-	4	-	-
	muški <i>males</i>	1	1	-	-	-	-	1	-	-
	ženski <i>females</i>	3	3	-	-	-	-	3	-	-

3.7.10. MRTVOROĐENI PREMA STAROSTI MAJKE, SPOLU DJETETA I REDU ROĐENJA MRTVOROĐENE DJECE PO KANTONIMA, 2021 (nastavak)
 STILLBIRTHS BY MOTHER AGE, CHILD SEX AND BIRTH ORDER OF STILLBIRTHS BY CANTONS, 2021 (continued)

Starost majke <i>Mother's age</i>	Spol djeteta <i>Child sex</i>	Ukupno <i>Total</i>	Prvo <i>First</i>	Drugo <i>Second</i>	Treće <i>Third</i>	Četvrto i više <i>Fourth and more</i>	Nepoznato <i>Un-known</i>	Mjesto porođaja <i>Place of birth</i>		
								porodilište/ bolnica <i>hospital</i>	na drugom mjestu <i>in other place</i>	
									uz stručnu pomoć <i>with medical assistance</i>	bez stručne pomoći <i>no medical assistance</i>
25-29	ukupno <i>total</i>	2	2	-	-	-	-	2	-	-
	muški <i>males</i>	-	-	-	-	-	-	-	-	-
	ženski <i>females</i>	2	2	-	-	-	-	2	-	-
	muški <i>males</i>	1	1	-	-	-	-	1	-	-
	ženski <i>females</i>	4	4	-	-	-	-	4	-	-
	35-39	ukupno <i>total</i>	2	2	-	-	-	-	2	-
muški <i>males</i>	2	2	-	-	-	-	-	2	-	-
ženski <i>females</i>	-	-	-	-	-	-	-	-	-	-
40-44	ukupno <i>total</i>	1	1	-	-	-	-	1	-	-
	muški <i>males</i>	-	-	-	-	-	-	-	-	-
	ženski <i>females</i>	1	1	-	-	-	-	1	-	-
ZENIČKO - DOBOJSKI										
Ukupno <i>Total</i>	ukupno <i>total</i>	12	12	-	-	-	-	12	-	-
	muški <i>males</i>	5	5	-	-	-	-	5	-	-
	ženski <i>females</i>	7	7	-	-	-	-	7	-	-
ispod 20 <i>under 20</i>	ukupno <i>total</i>	1	1	-	-	-	-	1	-	-
	muški <i>males</i>	1	1	-	-	-	-	1	-	-
	ženski <i>females</i>	-	-	-	-	-	-	-	-	-
20-24	ukupno <i>total</i>	1	1	-	-	-	-	1	-	-
	muški <i>males</i>	-	-	-	-	-	-	-	-	-
	ženski <i>females</i>	1	1	-	-	-	-	1	-	-
25-29	ukupno <i>total</i>	5	5	-	-	-	-	5	-	-
	muški <i>males</i>	3	3	-	-	-	-	3	-	-
	ženski <i>females</i>	2	2	-	-	-	-	2	-	-

3.7.10. MRTVOROĐENI PREMA STAROSTI MAJKE, SPOLU DJETETA I REDU ROĐENJA MRTVOROĐENE DJECE PO KANTONIMA, 2021 (nastavak)
STILLBIRTHS BY MOTHER AGE, CHILD SEX AND BIRTH ORDER OF STILLBIRTHS BY CANTONS, 2021 (continued)

Starost majke <i>Mother's age</i>	Spol djeteta <i>Child sex</i>	Ukupno <i>Total</i>	Prvo <i>First</i>	Drugo <i>Second</i>	Treće <i>Third</i>	Četvrto i više <i>Fourth and more</i>	Nepoznato <i>Un-known</i>	Mjesto porođaja <i>Place of birth</i>		
								porodilište/ rodilište, bolnica <i>hospital</i>	na drugom mjestu <i>in other place</i>	
									uz stručnu pomoć <i>with medical assistance</i>	bez stručne pomoći <i>no medical assistance</i>
30-34	ukupno <i>total</i>	1	1	-	-	-	-	1	-	-
	muški <i>males</i>	1	1	-	-	-	-	1	-	-
	ženski <i>females</i>	-	-	-	-	-	-	-	-	-
35-39	ukupno <i>total</i>	3	3	-	-	-	-	3	-	-
	muški <i>males</i>	-	-	-	-	-	-	-	-	-
	ženski <i>females</i>	3	3	-	-	-	-	3	-	-
40-44	ukupno <i>total</i>	1	1	-	-	-	-	1	-	-
	muški <i>males</i>	-	-	-	-	-	-	-	-	-
	ženski <i>females</i>	1	1	-	-	-	-	1	-	-
BOSANSKO - PODRINJSKI										
Ukupno <i>Total</i>	ukupno <i>total</i>	-	-	-	-	-	-	-	-	-
	muški <i>males</i>	-	-	-	-	-	-	-	-	-
	ženski <i>females</i>	-	-	-	-	-	-	-	-	-
SREDNJOBOSANSKI										
Ukupno <i>Total</i>	ukupno <i>total</i>	7	7	-	-	-	-	7	-	-
	muški <i>males</i>	3	3	-	-	-	-	3	-	-
	ženski <i>females</i>	4	4	-	-	-	-	4	-	-
20-24	ukupno <i>total</i>	2	2	-	-	-	-	2	-	-
	muški <i>males</i>	-	-	-	-	-	-	-	-	-
	ženski <i>females</i>	2	2	-	-	-	-	2	-	-
25-29	ukupno <i>total</i>	3	3	-	-	-	-	3	-	-
	muški <i>males</i>	2	2	-	-	-	-	2	-	-
	ženski <i>females</i>	1	1	-	-	-	-	1	-	-
35-39	ukupno <i>total</i>	2	2	-	-	-	-	2	-	-
	muški <i>males</i>	1	1	-	-	-	-	1	-	-
	ženski <i>females</i>	1	1	-	-	-	-	1	-	-

3.7.10. MRTVOROĐENI PREMA STAROSTI MAJKE, SPOLU DJETETA I REDU ROĐENJA MRTVOROĐENE DJECE PO KANTONIMA, 2021(nastavak)
 STILLBIRTHS BY MOTHER AGE, CHILD SEX AND BIRTH ORDER OF STILLBIRTHS BY CANTONS, 2021 (continued)

Starost majke <i>Mother's age</i>	Spol djeteta <i>Child sex</i>	Ukupno <i>Total</i>	Prvo <i>First</i>	Drugo <i>Second</i>	Treće <i>Third</i>	Četvrto i više <i>Fourth and more</i>	Nepo- znato <i>Un- known</i>	Mjesto porođaja <i>Place of birth</i>		
								porodilište/ rodilište, bolnica <i>hospital</i>	na drugom mjestu <i>in other place</i>	
									uz stručnu pomoć <i>with medical assistance</i>	bez stručne pomoći <i>no medical assistance</i>
HERCEGOVAČKO - NERETVANSKI										
Ukupno <i>Total</i>	ukupno <i>total</i>	2	2	-	-	-	-	2	-	-
	muški <i>males</i>	1	1	-	-	-	-	1	-	-
	ženski <i>females</i>	1	1	-	-	-	-	1	-	-
20-24	ukupno <i>total</i>	1	1	-	-	-	-	1	-	-
	muški <i>males</i>	1	1	-	-	-	-	1	-	-
	ženski <i>females</i>	-	-	-	-	-	-	-	-	-
30-34	ukupno <i>total</i>	1	1	-	-	-	-	1	-	-
	muški <i>males</i>	-	-	-	-	-	-	-	-	-
	ženski <i>females</i>	1	1	-	-	-	-	1	-	-
KANTON SARAJEVO										
Ukupno <i>Total</i>	ukupno <i>total</i>	25	24	1	-	-	-	25	-	-
	muški <i>males</i>	11	11	-	-	-	-	11	-	-
	ženski <i>females</i>	14	13	1	-	-	-	14	-	-
20-24	ukupno <i>total</i>	5	5	-	-	-	-	5	-	-
	muški <i>males</i>	3	3	-	-	-	-	3	-	-
	ženski <i>females</i>	2	2	-	-	-	-	2	-	-
25-29	ukupno <i>total</i>	4	3	1	-	-	-	4	-	-
	muški <i>males</i>	2	2	-	-	-	-	2	-	-
	ženski <i>females</i>	2	1	1	-	-	-	2	-	-
30-34	ukupno <i>total</i>	4	4	-	-	-	-	4	-	-
	muški <i>males</i>	1	1	-	-	-	-	1	-	-
	ženski <i>females</i>	3	3	-	-	-	-	3	-	-

3.7.10. MRTVOROĐENI PREMA STAROSTI MAJKE, SPOLU DJETETA I REDU ROĐENJA MRTVOROĐENE DJECE PO KANTONIMA, 2021 (nastavak)
 STILLBIRTHS BY MOTHER AGE, CHILD SEX AND BIRTH ORDER OF STILLBIRTHS BY CANTONS, 2021 (continued)

Starost majke <i>Mother's age</i>	Spol djeteta <i>Child sex</i>	Ukupno <i>Total</i>	Prvo <i>First</i>	Drugo <i>Second</i>	Treće <i>Third</i>	Četvrto i više <i>Fourth and more</i>	Nepo- znato <i>Un- known</i>	Mjesto porođaja <i>Place of birth</i>		
								porodilište/ rodilište, bolnica <i>hospital</i>	na drugom mjestu <i>in other place</i>	
									uz stručnu pomoć <i>with medical assistance</i>	bez stručne pomoći <i>no medical assistance</i>
35-39	ukupno <i>total</i>	9	9	-	-	-	-	9	-	-
	muški <i>males</i>	3	3	-	-	-	-	3	-	-
	ženski <i>females</i>	6	6	-	-	-	-	6	-	-
40-44	ukupno <i>total</i>	3	3	-	-	-	-	3	-	-
	muški <i>males</i>	2	2	-	-	-	-	2	-	-
	ženski <i>females</i>	1	1	-	-	-	-	1	-	-
KANTON 10										
Ukupno <i>Total</i>	ukupno <i>total</i>	1	1	-	-	-	-	-	-	1
	muški <i>males</i>	1	1	-	-	-	-	-	-	1
	ženski <i>females</i>	-	-	-	-	-	-	-	-	-
30-34	ukupno <i>total</i>	1	1	-	-	-	-	-	-	1
	muški <i>males</i>	1	1	-	-	-	-	-	-	1
	ženski <i>females</i>	-	-	-	-	-	-	-	-	-

3.7.11. BROJ DJECE ROĐENE VIŠESTRUKIM POROĐAJIMA PREMA STAROSTI MAJKE, SPOLU DJETETA, VRSTI I VITALITETU PO KANTONIMA, 2021
 NUMBER OF CHILDREN BORN ON MANIFOLD POSTERITIES BY MOTHER AGE, CHILD SEX, TYPE AND VITALITY, BY CANTONS, 2021

Starost majke <i>Mother's age</i>	Spol djeteta <i>Child sex</i>	Ukupno <i>Total</i>			Dvostruki porođaj <i>Twins</i>			Trostruki i više <i>Triples and more</i>		
		Ukupno <i>Total</i>	Živorodeni <i>Livebirths</i>	Mrtvorodeni <i>Stillbirths</i>	Ukupno <i>Total</i>	Živorodeni <i>Livebirths</i>	Mrtvorodeni <i>Stillbirths</i>	Ukupno <i>Total</i>	Živorodeni <i>Livebirths</i>	Mrtvorodeni <i>Stillbirths</i>
FEDERACIJA BiH										
<i>FEDERATION OF BiH</i>										
Ukupno <i>Total</i>	ukupno <i>total</i>	539	533	6	530	524	6	9	9	-
	muški <i>males</i>	259	257	2	253	251	2	6	6	-
	ženski <i>females</i>	280	276	4	277	273	4	3	3	-
15-19	ukupno <i>total</i>	10	10	-	10	10	-	-	-	-
	muški <i>males</i>	4	4	-	4	4	-	-	-	-
	ženski <i>females</i>	6	6	-	6	6	-	-	-	-
20-24	ukupno <i>total</i>	51	51	-	48	48	-	3	3	-
	muški <i>males</i>	21	21	-	20	20	-	1	1	-
	ženski <i>females</i>	30	30	-	28	28	-	2	2	-
25-29	ukupno <i>total</i>	147	143	4	144	140	4	3	3	-
	muški <i>males</i>	67	65	2	64	62	2	3	3	-
	ženski <i>females</i>	80	78	2	80	78	2	-	-	-
30-34	ukupno <i>total</i>	208	206	2	208	206	2	-	-	-
	muški <i>males</i>	107	107	-	107	107	-	-	-	-
	ženski <i>females</i>	101	99	2	101	99	2	-	-	-
35-39	ukupno <i>total</i>	111	111	-	108	108	-	3	3	-
	muški <i>males</i>	55	55	-	53	53	-	2	2	-
	ženski <i>females</i>	56	56	-	55	55	-	1	1	-
40-44	ukupno <i>total</i>	12	12	-	12	12	-	-	-	-
	muški <i>males</i>	5	5	-	5	5	-	-	-	-
	ženski <i>females</i>	7	7	-	7	7	-	-	-	-

3.7.11. BROJ DJECE ROĐENE VIŠESTRUKIM POROĐAJIMA PREMA STAROSTI MAJKE, SPOLU DJETETA, VRSTI I VITALITETU PO KANTONIMA, 2021
(nastavak)

NUMBER OF CHILDREN BORN ON MANIFOLD POSTERITIES BY MOTHER AGE, CHILD SEX, TYPE AND VITALITY, BY CANTONS, 2021 (continued)

Starost majke <i>Mother's age</i>	Spol djeteta <i>Child sex</i>	Ukupno <i>Total</i>			Dvostruki porođaj <i>Twins</i>			Trostruki i više <i>Triples and more</i>		
		Ukupno <i>Total</i>	Živorodeni <i>Livebirths</i>	Mrtvorodeni <i>Stillbirths</i>	Ukupno <i>Total</i>	Živorodeni <i>Livebirths</i>	Mrtvorodeni <i>Stillbirths</i>	Ukupno <i>Total</i>	Živorodeni <i>Livebirths</i>	Mrtvorodeni <i>Stillbirths</i>
UNSKO-SANSKI										
Ukupno <i>Total</i>	ukupno <i>total</i>	50	50	-	50	50	-	-	-	-
	muški <i>males</i>	19	19	-	19	19	-	-	-	-
	ženski <i>females</i>	31	31	-	31	31	-	-	-	-
20-24	ukupno <i>total</i>	10	10	-	10	10	-	-	-	-
	muški <i>males</i>	3	3	-	3	3	-	-	-	-
	ženski <i>females</i>	7	7	-	7	7	-	-	-	-
25-29	ukupno <i>total</i>	20	20	-	20	20	-	-	-	-
	muški <i>males</i>	6	6	-	6	6	-	-	-	-
	ženski <i>females</i>	14	14	-	14	14	-	-	-	-
30-34	ukupno <i>total</i>	14	14	-	14	14	-	-	-	-
	muški <i>males</i>	9	9	-	9	9	-	-	-	-
	ženski <i>females</i>	5	5	-	5	5	-	-	-	-
35-39	ukupno <i>total</i>	6	6	-	6	6	-	-	-	-
	muški <i>males</i>	1	1	-	1	1	-	-	-	-
	ženski <i>females</i>	5	5	-	5	5	-	-	-	-
KANTON POSAVSKI										
Ukupno <i>Total</i>	ukupno <i>total</i>	2	2	-	2	2	-	-	-	-
	muški <i>males</i>	2	2	-	2	2	-	-	-	-
	ženski <i>females</i>	-	-	-	-	-	-	-	-	-
35-39	ukupno <i>total</i>	2	2	-	2	2	-	-	-	-
	muški <i>males</i>	2	2	-	2	2	-	-	-	-
	ženski <i>females</i>	-	-	-	-	-	-	-	-	-

3.7.11. BROJ DJECE ROĐENE VIŠESTRUKIM POROĐAJIMA PREMA STAROSTI MAJKE, SPOLU DJETETA, VRSTI I VITALITETU PO KANTONIMA, 2021
(nastavak)

NUMBER OF CHILDREN BORN ON MANIFOLD POSTERITIES BY MOTHER AGE, CHILD SEX, TYPE AND VITALITY, BY CANTONS, 2021 (continued)

Starost majke <i>Mother's age</i>	Spol djeteta <i>Child sex</i>	Ukupno <i>Total</i>			Dvostruki porođaj <i>Twins</i>			Trostruki i više <i>Triples and more</i>		
		Ukupno <i>Total</i>	Živorodeni <i>Livebirths</i>	Mrtvorodeni <i>Stillbirths</i>	Ukupno <i>Total</i>	Živorodeni <i>Livebirths</i>	Mrtvorodeni <i>Stillbirths</i>	Ukupno <i>Total</i>	Živorodeni <i>Livebirths</i>	Mrtvorodeni <i>Stillbirths</i>
TUZLANSKI										
Ukupno <i>Total</i>	ukupno <i>total</i>	94	94	-	94	94	-	-	-	-
	muški <i>males</i>	47	47	-	47	47	-	-	-	-
	ženski <i>females</i>	47	47	-	47	47	-	-	-	-
15-19	ukupno <i>total</i>	4	4	-	4	4	-	-	-	-
	muški <i>males</i>	2	2	-	2	2	-	-	-	-
	ženski <i>females</i>	2	2	-	2	2	-	-	-	-
20-24	ukupno <i>total</i>	10	10	-	10	10	-	-	-	-
	muški <i>males</i>	6	6	-	6	6	-	-	-	-
	ženski <i>females</i>	4	4	-	4	4	-	-	-	-
25-29	ukupno <i>total</i>	20	20	-	20	20	-	-	-	-
	muški <i>males</i>	9	9	-	9	9	-	-	-	-
	ženski <i>females</i>	11	11	-	11	11	-	-	-	-
30-34	ukupno <i>total</i>	36	36	-	36	36	-	-	-	-
	muški <i>males</i>	19	19	-	19	19	-	-	-	-
	ženski <i>females</i>	17	17	-	17	17	-	-	-	-
35-39	ukupno <i>total</i>	22	22	-	22	22	-	-	-	-
	muški <i>males</i>	11	11	-	11	11	-	-	-	-
	ženski <i>females</i>	11	11	-	11	11	-	-	-	-
40-44	ukupno <i>total</i>	2	2	-	2	2	-	-	-	-
	muški <i>males</i>	-	-	-	-	-	-	-	-	-
	ženski <i>females</i>	2	2	-	2	2	-	-	-	-

3.7.11. BROJ DJECE ROĐENE VIŠESTRUKIM POROĐAJIMA PREMA STAROSTI MAJKE, SPOLU DJETETA, VRSTI I VITALITETU PO KANTONIMA, 2021
(nastavak)

NUMBER OF CHILDREN BORN ON MANIFOLD POSTERITIES BY MOTHER AGE, CHILD SEX, TYPE AND VITALITY, BY CANTONS, 2021 (continued)

Starost majke <i>Mother's age</i>	Spol djeteta <i>Child sex</i>	Ukupno <i>Total</i>			Dvostruki porođaj <i>Twins</i>			Trostruki i više <i>Triples and more</i>		
		Ukupno <i>Total</i>	Živorodeni <i>Livebirths</i>	Mrtvorodeni <i>Stillbirths</i>	Ukupno <i>Total</i>	Živorodeni <i>Livebirths</i>	Mrtvorodeni <i>Stillbirths</i>	Ukupno <i>Total</i>	Živorodeni <i>Livebirths</i>	Mrtvorodeni <i>Stillbirths</i>
ZENIČKO - DOBOJSKI										
Ukupno <i>Total</i>	ukupno <i>total</i>	82	82	-	82	82	-	-	-	-
	muški <i>males</i>	40	40	-	40	40	-	-	-	-
	ženski <i>females</i>	42	42	-	42	42	-	-	-	-
15-19	ukupno <i>total</i>	4	4	-	4	4	-	-	-	-
	muški <i>males</i>	2	2	-	2	2	-	-	-	-
	ženski <i>females</i>	2	2	-	2	2	-	-	-	-
20-24	ukupno <i>total</i>	6	6	-	6	6	-	-	-	-
	muški <i>males</i>	2	2	-	2	2	-	-	-	-
	ženski <i>females</i>	4	4	-	4	4	-	-	-	-
25-29	ukupno <i>total</i>	32	32	-	32	32	-	-	-	-
	muški <i>males</i>	15	15	-	15	15	-	-	-	-
	ženski <i>females</i>	17	17	-	17	17	-	-	-	-
30-34	ukupno <i>total</i>	36	36	-	36	36	-	-	-	-
	muški <i>males</i>	18	18	-	18	18	-	-	-	-
	ženski <i>females</i>	18	18	-	18	18	-	-	-	-
35-39	ukupno <i>total</i>	4	4	-	4	4	-	-	-	-
	muški <i>males</i>	3	3	-	3	3	-	-	-	-
	ženski <i>females</i>	1	1	-	1	1	-	-	-	-
BOSANSKO - PODRINJSKI										
Ukupno <i>Total</i>	ukupno <i>total</i>	-	-	-	-	-	-	-	-	-
	muški <i>males</i>	-	-	-	-	-	-	-	-	-
	ženski <i>females</i>	-	-	-	-	-	-	-	-	-

3.7.11. BROJ DJECE ROĐENE VIŠESTRUKIM POROĐAJIMA PREMA STAROSTI MAJKE, SPOLU DJETETA, VRSTI I VITALITETU PO KANTONIMA, 2021
(nastavak)

NUMBER OF CHILDREN BORN ON MANIFOLD POSTERITIES BY MOTHER AGE, CHILD SEX, TYPE AND VITALITY, BY CANTONS, 2021 (continued)

Starost majke <i>Mother's age</i>	Spol djeteta <i>Child sex</i>	Ukupno <i>Total</i>			Dvostruki porođaj <i>Twins</i>			Trostruki i više <i>Triples and more</i>		
		Ukupno <i>Total</i>	Živorodeni <i>Livebirths</i>	Mrtvorodeni <i>Stillbirths</i>	Ukupno <i>Total</i>	Živorodeni <i>Livebirths</i>	Mrtvorodeni <i>Stillbirths</i>	Ukupno <i>Total</i>	Živorodeni <i>Livebirths</i>	Mrtvorodeni <i>Stillbirths</i>
SREDNJOBOSANSKI										
Ukupno <i>Total</i>	ukupno <i>total</i>	81	81	-	78	78	-	3	3	-
	muški <i>males</i>	39	39	-	36	36	-	3	3	-
	ženski <i>females</i>	42	42	-	42	42	-	-	-	-
15-19	ukupno <i>total</i>	2	2	-	2	2	-	-	-	-
	muški <i>males</i>	-	-	-	-	-	-	-	-	-
	ženski <i>females</i>	2	2	-	2	2	-	-	-	-
20-24	ukupno <i>total</i>	10	10	-	10	10	-	-	-	-
	muški <i>males</i>	6	6	-	6	6	-	-	-	-
	ženski <i>females</i>	4	4	-	4	4	-	-	-	-
25-29	ukupno <i>total</i>	29	29	-	26	26	-	3	3	-
	muški <i>males</i>	16	16	-	13	13	-	3	3	-
	ženski <i>females</i>	13	13	-	13	13	-	-	-	-
30-34	ukupno <i>total</i>	26	26	-	26	26	-	-	-	-
	muški <i>males</i>	9	9	-	9	9	-	-	-	-
	ženski <i>females</i>	17	17	-	17	17	-	-	-	-
35-39	ukupno <i>total</i>	10	10	-	10	10	-	-	-	-
	muški <i>males</i>	7	7	-	7	7	-	-	-	-
	ženski <i>females</i>	3	3	-	3	3	-	-	-	-
40-44	ukupno <i>total</i>	4	4	-	4	4	-	-	-	-
	muški <i>males</i>	1	1	-	1	1	-	-	-	-
	ženski <i>females</i>	3	3	-	3	3	-	-	-	-

3.7.11. BROJ DJECE ROĐENE VIŠESTRUKIM POROĐAJIMA PREMA STAROSTI MAJKE, SPOLU DJETETA, VRSTI I VITALITETU PO KANTONIMA, 2021
(nastavak)

NUMBER OF CHILDREN BORN ON MANIFOLD POSTERITIES BY MOTHER AGE, CHILD SEX, TYPE AND VITALITY, BY CANTONS, 2021 (continued)

Starost majke <i>Mother's age</i>	Spol djeteta <i>Child sex</i>	Ukupno <i>Total</i>			Dvostruki porođaj <i>Twins</i>			Trostruki i više <i>Triples and more</i>		
		Ukupno <i>Total</i>	Živorodeni <i>Livebirths</i>	Mrtvorodeni <i>Stillbirths</i>	Ukupno <i>Total</i>	Živorodeni <i>Livebirths</i>	Mrtvorodeni <i>Stillbirths</i>	Ukupno <i>Total</i>	Živorodeni <i>Livebirths</i>	Mrtvorodeni <i>Stillbirths</i>
HERCEGOVAČKO - NERETVANSKI										
Ukupno <i>Total</i>	ukupno <i>total</i>	48	48	-	48	48	-	-	-	-
	muški <i>males</i>	25	25	-	25	25	-	-	-	-
	ženski <i>females</i>	23	23	-	23	23	-	-	-	-
20-24	ukupno <i>total</i>	2	2	-	2	2	-	-	-	-
	muški <i>males</i>	-	-	-	-	-	-	-	-	-
	ženski <i>females</i>	2	2	-	2	2	-	-	-	-
25-29	ukupno <i>total</i>	14	14	-	14	14	-	-	-	-
	muški <i>males</i>	7	7	-	7	7	-	-	-	-
	ženski <i>females</i>	7	7	-	7	7	-	-	-	-
30-34	ukupno <i>total</i>	16	16	-	16	16	-	-	-	-
	muški <i>males</i>	8	8	-	8	8	-	-	-	-
	ženski <i>females</i>	8	8	-	8	8	-	-	-	-
35-39	ukupno <i>total</i>	16	16	-	16	16	-	-	-	-
	muški <i>males</i>	10	10	-	10	10	-	-	-	-
	ženski <i>females</i>	6	6	-	6	6	-	-	-	-
ZAPADNOHERCEGOVAČKI										
Ukupno <i>Total</i>	ukupno <i>total</i>	16	16	-	16	16	-	-	-	-
	muški <i>males</i>	8	8	-	8	8	-	-	-	-
	ženski <i>females</i>	8	8	-	8	8	-	-	-	-
25-29	ukupno <i>total</i>	2	2	-	2	2	-	-	-	-
	muški <i>males</i>	1	1	-	1	1	-	-	-	-
	ženski <i>females</i>	1	1	-	1	1	-	-	-	-

3.7.11. BROJ DJECE ROĐENE VIŠESTRUKIM POROĐAJIMA PREMA STAROSTI MAJKE, SPOLU DJETETA, VRSTI I VITALITETU PO KANTONIMA, 2021
(nastavak)

NUMBER OF CHILDREN BORN ON MANIFOLD POSTERITIES BY MOTHER AGE, CHILD SEX, TYPE AND VITALITY, BY CANTONS, 2021 (continued)

Starost majke <i>Mother's age</i>	Spol djeteta <i>Child sex</i>	Ukupno <i>Total</i>			Dvostruki porođaj <i>Twins</i>			Trostruki i više <i>Triples and more</i>		
		Ukupno <i>Total</i>	Živorodeni <i>Livebirths</i>	Mrtvorodeni <i>Stillbirths</i>	Ukupno <i>Total</i>	Živorodeni <i>Livebirths</i>	Mrtvorodeni <i>Stillbirths</i>	Ukupno <i>Total</i>	Živorodeni <i>Livebirths</i>	Mrtvorodeni <i>Stillbirths</i>
30-34	ukupno <i>total</i>	4	4	-	4	4	-	-	-	-
	muški <i>males</i>	4	4	-	4	4	-	-	-	-
	ženski <i>females</i>	-	-	-	-	-	-	-	-	-
35-39	ukupno <i>total</i>	10	10	-	10	10	-	-	-	-
	muški <i>males</i>	3	3	-	3	3	-	-	-	-
	ženski <i>females</i>	7	7	-	7	7	-	-	-	-
KANTON SARAJEVO										
Ukupno <i>Total</i>	ukupno <i>total</i>	152	146	6	146	140	6	6	6	-
	muški <i>males</i>	67	65	2	64	62	2	3	3	-
	ženski <i>females</i>	85	81	4	82	78	4	3	3	-
20-24	ukupno <i>total</i>	13	13	-	10	10	-	3	3	-
	muški <i>males</i>	4	4	-	3	3	-	1	1	-
	ženski <i>females</i>	9	9	-	7	7	-	2	2	-
25-29	ukupno <i>total</i>	24	20	4	24	20	4	-	-	-
	muški <i>males</i>	8	6	2	8	6	2	-	-	-
	ženski <i>females</i>	16	14	2	16	14	2	-	-	-
30-34	ukupno <i>total</i>	70	68	2	70	68	2	-	-	-
	muški <i>males</i>	35	35	-	35	35	-	-	-	-
	ženski <i>females</i>	35	33	2	35	33	2	-	-	-
35-39	ukupno <i>total</i>	39	39	-	36	36	-	3	3	-
	muški <i>males</i>	16	16	-	14	14	-	2	2	-
	ženski <i>females</i>	23	23	-	22	22	-	1	1	-
40-44	ukupno <i>total</i>	6	6	-	6	6	-	-	-	-
	muški <i>males</i>	4	4	-	4	4	-	-	-	-
	ženski <i>females</i>	2	2	-	2	2	-	-	-	-

3.7.11. BROJ DJECE ROĐENE VIŠESTRUKIM POROĐAJIMA PREMA STAROSTI MAJKE, SPOLU DJETETA, VRSTI I VITALITETU PO KANTONIMA, 2021
(nastavak)

NUMBER OF CHILDREN BORN ON MANIFOLD POSTERITIES BY MOTHER AGE, CHILD SEX, TYPE AND VITALITY, BY CANTONS, 2021 (continued)

Starost majke <i>Mother's age</i>	Spol djeteta <i>Child sex</i>	Ukupno <i>Total</i>			Dvostruki porođaj <i>Twins</i>			Trostruki i više <i>Triples and more</i>		
		Ukupno <i>Total</i>	Živorodeni <i>Livebirths</i>	Mrtvorodeni <i>Stillbirths</i>	Ukupno <i>Total</i>	Živorodeni <i>Livebirths</i>	Mrtvorodeni <i>Stillbirths</i>	Ukupno <i>Total</i>	Živorodeni <i>Livebirths</i>	Mrtvorodeni <i>Stillbirths</i>
KANTON 10										
Ukupno <i>Total</i>	ukupno <i>total</i>	14	14	-	14	14	-	-	-	-
	muški <i>males</i>	12	12	-	12	12	-	-	-	-
	ženski <i>females</i>	2	2	-	2	2	-	-	-	-
25-29	ukupno <i>total</i>	6	6	-	6	6	-	-	-	-
	muški <i>males</i>	5	5	-	5	5	-	-	-	-
	ženski <i>females</i>	1	1	-	1	1	-	-	-	-
30-34	ukupno <i>total</i>	6	6	-	6	6	-	-	-	-
	muški <i>males</i>	5	5	-	5	5	-	-	-	-
	ženski <i>females</i>	1	1	-	1	1	-	-	-	-
35-39	ukupno <i>total</i>	2	2	-	2	2	-	-	-	-
	muški <i>males</i>	2	2	-	2	2	-	-	-	-
	ženski <i>females</i>	-	-	-	-	-	-	-	-	-

3.8.

UMRLE OSOBE

DEATHS

3.8.1. UMRLI PREMA STAROSTI, GODINI ROĐENJA I SPOLU, 2021
DEATHS BY AGE, BIRTH YEAR AND SEX, 2021

Starost Age	God.rođenja Birth year	Ukupno Total	Muški Males	Ženski Females	Starost Age	God.rođenja Birth year	Ukupno Total	Muški Males	Ženski Females
0		99	56	43	22		13	9	4
	2020	7	3	4		1998	5	3	2
	2021	92	53	39		1999	8	6	2
1		3	3	-	23		16	9	7
	2019	1	1	-		1997	9	4	5
	2020	2	2	-		1998	7	5	2
2		4	3	1	24		8	3	5
	2018	1	1	-		1996	3	1	2
	2019	3	2	1		1997	5	2	3
3		2	2	-	25		14	12	2
	2017	1	1	-		1995	8	8	-
	2018	1	1	-		1996	6	4	2
4		5	1	4	26		8	7	1
	2016	3	1	2		1994	4	4	-
	2017	2	-	2		1995	4	3	1
5		1	1	-	27		21	16	5
	2016	1	1	-		1993	11	9	2
6		1	-	1	28		11	7	4
	2014	1	-	1		1992	4	3	1
7		1	1	-		1993	7	4	3
	2014	1	1	-	29		11	8	3
9		1	-	1		1991	5	3	2
	2012	1	-	1		1992	6	5	1
10		3	3	-	30		13	7	6
	2010	1	1	-		1990	5	3	2
	2011	2	2	-		1991	8	4	4
11		3	1	2	31		19	12	7
	2009	1	-	1		1989	9	7	2
	2010	2	1	1		1990	10	5	5
12		6	5	1	32		14	11	3
	2008	3	3	-		1988	4	3	1
	2009	3	2	1		1989	10	8	2
13		2	1	1	33		30	17	13
	2008	2	1	1		1987	17	10	7
14		3	2	1		1988	13	7	6
	2006	1	-	1	34		18	14	4
	2007	2	2	-		1986	8	5	3
15		6	4	2		1987	10	9	1
	2005	2	1	1	35		31	20	11
	2006	4	3	1		1985	16	11	5
16		2	1	1		1986	15	9	6
	2005	2	1	1	36		37	24	13
17		8	7	1		1984	19	13	6
	2003	2	1	1		1985	18	11	7
	2004	6	6	-	37		39	27	12
18		11	10	1		1983	15	10	5
	2002	7	6	1		1984	24	17	7
	2003	4	4	-	38		34	21	13
19		20	11	9		1982	16	10	6
	2001	12	7	5		1983	18	11	7
	2002	8	4	4	39		31	20	11
20		12	9	3		1981	17	12	5
	2000	8	7	1		1982	14	8	6
	2001	4	2	2	40		53	32	21
21		14	12	2		1980	33	20	13
	1999	4	4	-		1981	20	12	8
	2000	10	8	2					

3.8.1. UMRLI PREMA STAROSTI, GODINI ROĐENJA I SPOLU, 2021 (nastavak)
DEATHS BY AGE, BIRTH YEAR AND SEX, 2021 (continued)

Starost Age	God.rođenja Birth year	Ukupno Total	Muški Males	Ženski Females	Starost Age	God.rođenja Birth year	Ukupno Total	Muški Males	Ženski Females
41		44	30	14	60		447	292	155
	1979	22	15	7		1960	200	138	62
	1980	22	15	7		1961	247	154	93
42		51	37	14	61		494	299	195
	1978	23	15	8		1959	227	143	84
	1979	28	22	6		1960	267	156	111
43		59	41	18	62		515	329	186
	1977	27	18	9		1958	273	170	103
	1978	32	23	9		1959	242	159	83
44		58	36	22	63		503	306	197
	1976	31	20	11		1957	239	154	85
	1977	27	16	11		1958	264	152	112
45		71	46	25	64		539	354	185
	1975	41	29	12		1956	296	190	106
	1976	30	17	13		1957	243	164	79
46		87	59	28	65		611	380	231
	1974	36	24	12		1955	298	197	101
	1975	51	35	16		1956	313	183	130
47		80	44	36	66		674	410	264
	1973	26	12	14		1954	341	201	140
	1974	54	32	22		1955	333	209	124
48		105	67	38	67		661	410	251
	1972	46	28	18		1953	297	183	114
	1973	59	39	20		1954	364	227	137
49		116	73	43	68		821	503	318
	1971	54	31	23		1952	407	244	163
	1972	62	42	20		1953	414	259	155
50		104	75	29	69		725	403	322
	1970	52	35	17		1951	331	178	153
	1971	52	40	12		1952	394	225	169
51		122	64	58	70		815	460	355
	1969	68	37	31		1950	429	249	180
	1970	54	27	27		1951	386	211	175
52		175	108	67	71		867	473	394
	1968	92	56	36		1949	426	226	200
	1969	83	52	31		1950	441	247	194
53		157	94	63	72		831	446	385
	1967	77	45	32		1948	387	207	180
	1968	80	49	31		1949	444	239	205
54		204	131	73	73		755	397	358
	1966	93	57	36		1947	348	170	178
	1967	111	74	37		1948	407	227	180
55		226	145	81	74		935	512	423
	1965	111	64	47		1946	429	234	195
	1966	115	81	34		1947	506	278	228
56		282	177	105	75		791	386	405
	1964	136	92	44		1945	356	193	163
	1965	146	85	61		1946	435	193	242
57		288	200	88	76		745	354	391
	1963	134	93	41		1944	318	151	167
	1964	154	107	47		1945	427	203	224
58		347	238	109	77		779	373	406
	1962	166	111	55		1943	356	185	171
	1963	181	127	54		1944	423	188	235
59		362	233	129	78		846	415	431
	1961	178	114	64		1942	386	183	203
	1962	184	119	65		1943	460	232	228

3.8.1. UMRLI PREMA STAROSTI, GODINI ROĐENJA I SPOLU, 2021 (nastavak)
DEATHS BY AGE, BIRTH YEAR AND SEX, 2021 (continued)

Starost Age	God.rođenja Birth year	Ukupno Total	Muški Males	Ženski Females	Starost Age	God.rođenja Birth year	Ukupno Total	Muški Males	Ženski Females
79		976	475	501	94		128	39	89
	1941	481	237	244		1926	53	17	36
	1942	495	238	257		1927	75	22	53
80		1191	533	658	95		114	30	84
	1940	591	259	332		1925	48	12	36
	1941	600	274	326		1926	66	18	48
81		1169	512	657	96		76	17	59
	1939	567	251	316		1924	29	9	20
	1940	602	261	341		1925	47	8	39
82		1119	494	625	97		35	8	27
	1938	569	246	323		1923	15	5	10
	1939	550	248	302		1924	20	3	17
83		1076	470	606	98		33	6	27
	1937	506	232	274		1922	14	-	14
	1938	570	238	332		1923	19	6	13
84		1014	431	583	99		24	8	16
	1936	467	202	265		1921	10	2	8
	1937	547	229	318		1922	14	6	8
85		1000	381	619	100		9	5	4
	1935	481	170	311		1920	5	2	3
	1936	519	211	308		1921	4	3	1
86		872	355	517	101		3	1	2
	1934	387	154	233		1919	1	-	1
	1935	485	201	284		1920	2	1	1
87		796	312	484	102		4	3	1
	1933	385	157	228		1918	1	1	-
	1934	411	155	256		1919	3	2	1
88		652	254	398	103		2	-	2
	1932	297	119	178		1918	2	-	2
	1933	355	135	220					
89		567	231	336	106		1	-	1
	1931	249	106	143		1914	1	-	1
	1932	318	125	193					
90		440	180	260	110		1	-	1
	1930	223	88	135		1910	1	-	1
	1931	217	92	125					
91		351	119	232	111		1	-	1
	1929	156	57	99		1909	1	-	1
	1930	195	62	133					
92		302	93	209					
	1928	135	43	92					
	1929	167	50	117					
93		210	87	123					
	1927	83	34	49					
	1928	127	53	74					
UKUPNO		29.086	14.853	14.233					
TOTAL		29.086	14.853	14.233					

3.8.2. UMRLI PREMA STAROSTI, BRAČNOM STANJU I SPOLU, PO KANTONIMA, 2021
DEATHS BY AGE AND MARITAL STATUS, BY CANTONS, 2021

Starost <i>Age</i>	Ukupno <i>Total</i>	Neoženjen Neudata <i>Single</i>	Oženjen/udata <i>Married</i>	Udovac/ica <i>Widow/er</i>	Razveden/a <i>Divorced</i>	Nepoznato <i>Unknown</i>
FEDERACIJA BiH						
Ukupno <i>Total</i>	29.086	2.257	12.833	12.365	1.464	167
muški <i>males</i>	14.853	1.303	9.146	3.564	748	92
ženski <i>females</i>	14.233	954	3.687	8.801	716	75
ispod 15 <i>under 15</i>	134	134	-	-	-	-
muški <i>males</i>	79	79	-	-	-	-
ženski <i>females</i>	55	55	-	-	-	-
15-19	47	47	-	-	-	-
muški <i>males</i>	33	33	-	-	-	-
ženski <i>females</i>	14	14	-	-	-	-
20-24	63	51	10	-	1	1
muški <i>males</i>	42	39	2	-	-	1
ženski <i>females</i>	21	12	8	-	1	-
25-29	65	46	12	2	2	3
muški <i>males</i>	50	38	5	2	2	3
ženski <i>females</i>	15	8	7	-	-	-
30-34	94	41	37	3	8	5
muški <i>males</i>	61	27	21	3	6	4
ženski <i>females</i>	33	14	16	-	2	1
35-39	172	73	81	4	10	4
muški <i>males</i>	112	50	54	2	3	3
ženski <i>females</i>	60	23	27	2	7	1
40-44	265	76	160	3	23	3
muški <i>males</i>	176	61	95	1	18	1
ženski <i>females</i>	89	15	65	2	5	2
45-49	459	93	297	17	45	7
muški <i>males</i>	289	72	178	3	32	4
ženski <i>females</i>	170	21	119	14	13	3
50-54	762	157	484	45	70	6
muški <i>males</i>	472	111	307	7	46	1
ženski <i>females</i>	290	46	177	38	24	5

3.8.2. UMRLI PREMA STAROSTI, BRAČNOM STANJU I SPOLU, PO KANTONIMA, 2021 (nastavak)

DEATHS BY AGE AND MARITAL STATUS, BY CANTONS, 2021 (continued)

Starost Age	Ukupno Total	Neoženjen Neudata Single	Oženjen/udata Married	Udovač/ica Widow/er	Razveden/a Divorced	Nepoznato Unknown
55-59	1.505	228	1.018	133	116	10
muški males	993	170	704	33	81	5
ženski females	512	58	314	100	35	5
60-64	2.498	282	1.634	389	176	17
muški males	1.580	197	1.155	118	99	11
ženski females	918	85	479	271	77	6
65-69	3.492	284	2.195	761	238	14
muški males	2.106	177	1.549	226	144	10
ženski females	1.386	107	646	535	94	4
70-74	4.203	206	2.273	1.481	217	26
muški males	2.288	107	1.624	406	135	16
ženski females	1.915	99	649	1.075	82	10
75-79	4.137	123	1.855	1.961	175	23
muški males	2.003	51	1.331	543	69	9
ženski females	2.134	72	524	1.418	106	14
80-84	5.569	175	1.784	3.377	213	20
muški males	2.440	47	1.327	976	77	13
ženski females	3.129	128	457	2.401	136	7
85 i više 85 and more	5.621	241	993	4.189	170	28
muški males	2.129	44	794	1.244	36	11
ženski females	3.492	197	199	2.945	134	17
UNSKO-SANSKI						
Ukupno Total	2.806	225	1.219	1.204	143	15
muški males	1.393	141	858	316	74	4
ženski females	1.413	84	361	888	69	11
ispod 15 under 15	13	13	-	-	-	-
muški males	7	7	-	-	-	-
ženski females	6	6	-	-	-	-

3.8.2. UMRLI PREMA STAROSTI, BRAČNOM STANJU I SPOLU, PO KANTONIMA, 2021 (nastavak)
 DEATHS BY AGE AND MARITAL STATUS, BY CANTONS, 2021 (continued)

Starost Age	Ukupno Total	Neoženjen Neudata Single	Oženjen/udata Married	Udovač/ica Widow/er	Razveden/a Divorced	Nepoznato Unknown
15-19	12	12	-	-	-	-
muški <i>males</i>	12	12	-	-	-	-
ženski <i>females</i>	-	-	-	-	-	-
20-24	12	11	-	-	-	1
muški <i>males</i>	10	9	-	-	-	1
ženski <i>females</i>	2	2	-	-	-	-
25-29	11	7	3	-	-	1
muški <i>males</i>	9	6	2	-	-	1
ženski <i>females</i>	2	1	1	-	-	-
30-34	7	2	3	1	1	-
muški <i>males</i>	3	1	1	1	-	-
ženski <i>females</i>	4	1	2	-	1	-
35-39	18	8	10	-	-	-
muški <i>males</i>	14	6	8	-	-	-
ženski <i>females</i>	4	2	2	-	-	-
40-44	28	7	18	-	3	-
muški <i>males</i>	16	5	8	-	3	-
ženski <i>females</i>	12	2	10	-	-	-
45-49	52	12	29	5	6	-
muški <i>males</i>	26	10	12	-	4	-
ženski <i>females</i>	26	2	17	5	2	-
50-54	86	20	47	6	11	2
muški <i>males</i>	49	13	27	1	8	-
ženski <i>females</i>	37	7	20	5	3	2
55-59	143	23	98	15	7	-
muški <i>males</i>	92	17	65	4	6	-
ženski <i>females</i>	51	6	33	11	1	-
60-64	242	29	158	38	16	1
muški <i>males</i>	147	21	110	9	7	-
ženski <i>females</i>	95	8	48	29	9	1
65-69	322	29	202	70	20	1
muški <i>males</i>	186	18	134	21	13	-
ženski <i>females</i>	136	11	68	49	7	1

3.8.2. UMRLI PREMA STAROSTI, BRAČNOM STANJU I SPOLU, PO KANTONIMA, 2021 (nastavak)

DEATHS BY AGE AND MARITAL STATUS, BY CANTONS, 2021 (continued)

Starost Age	Ukupno Total	Neoženjen Neudata Single	Oženjen/udata Married	Udovac/ica Widow/er	Razveden/a Divorced	Nepoznato Unknown
70-74	458	24	248	157	27	2
muški males	244	10	185	32	16	1
ženski females	214	14	63	125	11	1
75-79	439	7	188	224	17	3
muški males	209	4	137	61	6	1
ženski females	230	3	51	163	11	2
80-84	531	10	154	345	22	-
muški males	230	-	120	102	8	-
ženski females	301	10	34	243	14	-
85 i više 85 and more	432	11	61	343	13	4
muški males	139	2	49	85	3	-
ženski females	293	9	12	258	10	4
KANTON POSAVSKI						
Ukupno Total	587	62	235	260	27	3
muški males	290	39	169	59	20	3
ženski females	297	23	66	201	7	-
ispod 15 under 15	2	2	-	-	-	-
muški males	1	1	-	-	-	-
ženski females	1	1	-	-	-	-
15-19	-	-	-	-	-	-
muški males	-	-	-	-	-	-
ženski females	-	-	-	-	-	-
20-24	2	2	-	-	-	-
muški males	2	2	-	-	-	-
ženski females	-	-	-	-	-	-
25-29	-	-	-	-	-	-
muški males	-	-	-	-	-	-
ženski females	-	-	-	-	-	-

3.8.2. UMRLI PREMA STAROSTI, BRAČNOM STANJU I SPOLU, PO KANTONIMA, 2021 (nastavak)

DEATHS BY AGE AND MARITAL STATUS, BY CANTONS, 2021 (continued)

Starost Age	Ukupno Total	Neoženjen Neudata Single	Oženjen/udata Married	Udovac/ica Widow/er	Razveden/a Divorced	Nepoznato Unknown
30-34	1	1	-	-	-	-
muški males	-	-	-	-	-	-
ženski females	1	1	-	-	-	-
35-39	2	2	-	-	-	-
muški males	1	1	-	-	-	-
ženski females	1	1	-	-	-	-
40-44	2	1	1	-	-	-
muški males	2	1	1	-	-	-
ženski females	-	-	-	-	-	-
45-49	13	6	7	-	-	-
muški males	10	6	4	-	-	-
ženski females	3	-	3	-	-	-
50-54	10	2	8	-	-	-
muški males	6	1	5	-	-	-
ženski females	4	1	3	-	-	-
55-59	26	8	17	-	1	-
muški males	21	7	13	-	1	-
ženski females	5	1	4	-	-	-
60-64	39	5	23	8	3	-
muški males	26	5	17	1	3	-
ženski females	13	-	6	7	-	-
65-69	69	6	43	12	7	1
muški males	40	4	29	1	5	1
ženski females	29	2	14	11	2	-
70-74	70	8	33	25	3	1
muški males	35	5	20	6	3	1
ženski females	35	3	13	19	-	-
75-79	119	7	50	53	9	-
muški males	60	3	37	14	6	-
ženski females	59	4	13	39	3	-

3.8.2. UMRLI PREMA STAROSTI, BRAČNOM STANJU I SPOLU, PO KANTONIMA, 2021 (nastavak)

DEATHS BY AGE AND MARITAL STATUS, BY CANTONS, 2021 (continued)

Starost Age	Ukupno Total	Neženjen Neudata Single	Oženjen/udata Married	Udovac/ica Widow/er	Razveden/a Divorced	Nepoznato Unknown
80-84	118	5	34	74	4	1
muški males	56	3	28	22	2	1
ženski females	62	2	6	52	2	-
85 i više 85 and more	114	7	19	88	-	-
muški males	30	-	15	15	-	-
ženski females	84	7	4	73	-	-
TUZLANSKI						
Ukupno Total	5.769	302	2.694	2.444	305	24
muški males	2.921	193	1.852	695	166	15
ženski females	2.848	109	842	1.749	139	9
ispod 15 under 15	27	27	-	-	-	-
muški males	21	21	-	-	-	-
ženski females	6	6	-	-	-	-
15-19	7	7	-	-	-	-
muški males	5	5	-	-	-	-
ženski females	2	2	-	-	-	-
20-24	10	6	3	-	1	-
muški males	4	3	1	-	-	-
ženski females	6	3	2	-	1	-
25-29	12	10	2	-	-	-
muški males	10	9	1	-	-	-
ženski females	2	1	1	-	-	-
30-34	18	10	5	1	2	-
muški males	13	7	3	1	2	-
ženski females	5	3	2	-	-	-
35-39	34	12	16	2	4	-
muški males	25	9	13	1	2	-
ženski females	9	3	3	1	2	-

3.8.2. UMRLI PREMA STAROSTI, BRAČNOM STANJU I SPOLU, PO KANTONIMA, 2021 (nastavak)

DEATHS BY AGE AND MARITAL STATUS, BY CANTONS, 2021 (continued)

Starost Age	Ukupno Total	Neoženjen Neudata Single	Oženjen/udata Married	Udovac/ica Widow/er	Razveden/a Divorced	Nepoznato Unknown
40-44	49	10	35	-	4	-
muški males	32	10	18	-	4	-
ženski females	17	-	17	-	-	-
45-49	96	12	68	3	11	2
muški males	58	8	39	1	9	1
ženski females	38	4	29	2	2	1
50-54	149	22	100	9	17	1
muški males	91	19	59	-	12	1
ženski females	58	3	41	9	5	-
55-59	317	37	219	29	31	1
muški males	212	25	157	7	22	1
ženski females	105	12	62	22	9	-
60-64	519	38	358	81	38	4
muški males	321	22	252	22	21	4
ženski females	198	16	106	59	17	-
65-69	762	35	502	173	50	2
muški males	441	23	341	47	29	1
ženski females	321	12	161	126	21	1
70-74	877	24	493	312	44	4
muški males	470	11	341	86	28	4
ženski females	407	13	152	226	16	-
75-79	917	17	406	460	33	1
muški males	422	6	281	123	12	-
ženski females	495	11	125	337	21	1
80-84	1.047	20	349	636	37	5
muški males	442	6	236	182	16	2
ženski females	605	14	113	454	21	3
85 i više 85 and more	928	15	138	738	33	4
muški males	354	9	110	225	9	1
ženski females	574	6	28	513	24	3

3.8.2. UMRLI PREMA STAROSTI, BRAČNOM STANJU I SPOLU, PO KANTONIMA, 2021 (nastavak)
DEATHS BY AGE AND MARITAL STATUS, BY CANTONS, 2021 (continued)

Starost <i>Age</i>	Ukupno <i>Total</i>	Neoženjen Neudata <i>Single</i>	Oženjen/udata <i>Married</i>	Udovac/ica <i>Widow/er</i>	Razveden/a <i>Divorced</i>	Nepoznato <i>Unknown</i>
ZENIČKO - DOBOJSKI						
Ukupno <i>Total</i>	4.986	340	2.296	2.066	252	32
muški <i>males</i>	2.625	189	1.618	654	142	22
ženski <i>females</i>	2.361	151	678	1.412	110	10
ispod 15 <i>under 15</i>	24	24	-	-	-	-
muški <i>males</i>	10	10	-	-	-	-
ženski <i>females</i>	14	14	-	-	-	-
15-19	3	3	-	-	-	-
muški <i>males</i>	2	2	-	-	-	-
ženski <i>females</i>	1	1	-	-	-	-
20-24	15	11	4	-	-	-
muški <i>males</i>	6	5	1	-	-	-
ženski <i>females</i>	9	6	3	-	-	-
25-29	14	6	3	1	2	2
muški <i>males</i>	10	5	-	1	2	2
ženski <i>females</i>	4	1	3	-	-	-
30-34	10	2	5	-	3	-
muški <i>males</i>	7	1	4	-	2	-
ženski <i>females</i>	3	1	1	-	1	-
35-39	33	14	15	1	2	1
muški <i>males</i>	19	12	7	-	-	-
ženski <i>females</i>	14	2	8	1	2	1
40-44	59	18	35	1	5	-
muški <i>males</i>	39	12	23	1	3	-
ženski <i>females</i>	20	6	12	-	2	-
45-49	86	9	60	3	13	1
muški <i>males</i>	51	6	34	1	9	1
ženski <i>females</i>	35	3	26	2	4	-

3.8.2. UMRLI PREMA STAROSTI, BRAČNOM STANJU I SPOLU, PO KANTONIMA, 2021 (nastavak)

DEATHS BY AGE AND MARITAL STATUS, BY CANTONS, 2021 (continued)

Starost Age	Ukupno Total	Neoženjen Neudata Single	Oženjen/udata Married	Udovac/ica Widow/er	Razveden/a Divorced	Nepoznato Unknown
50-54	153	34	100	7	12	-
muški males	92	21	60	1	10	-
ženski females	61	13	40	6	2	-
55-59	299	37	210	21	27	4
muški males	187	24	138	6	17	2
ženski females	112	13	72	15	10	2
60-64	489	45	314	84	42	4
muški males	307	32	220	22	30	3
ženski females	182	13	94	62	12	1
65-69	623	41	402	135	44	1
muški males	376	20	285	42	28	1
ženski females	247	21	117	93	16	-
70-74	811	34	428	312	31	6
muški males	431	18	298	92	19	4
ženski females	380	16	130	220	12	2
75-79	734	17	320	369	22	6
muški males	357	7	230	111	5	4
ženski females	377	10	90	258	17	2
80-84	911	18	277	581	33	2
muški males	421	5	216	186	12	2
ženski females	490	13	61	395	21	-
85 i više 85 and more	722	27	123	551	16	5
muški males	310	9	102	191	5	3
ženski females	412	18	21	360	11	2
BOSANSKO - PODRINJSKI						
Ukupno Total	388	26	165	177	20	-
muški males	191	17	112	53	9	-
ženski females	197	9	53	124	11	-

3.8.2. UMRLI PREMA STAROSTI, BRAČNOM STANJU I SPOLU, PO KANTONIMA, 2021 (nastavak)
 DEATHS BY AGE AND MARITAL STATUS, BY CANTONS, 2021 (continued)

Starost Age	Ukupno Total	Neoženjen Neudata Single	Oženjen/udata Married	Udovac/ica Widow/er	Razveden/a Divorced	Nepoznato Unknown
ispod 15 <i>under 15</i>	4	4	-	-	-	-
muški <i>males</i>	1	1	-	-	-	-
ženski <i>females</i>	3	3	-	-	-	-
15-19	-	-	-	-	-	-
muški <i>males</i>	-	-	-	-	-	-
ženski <i>females</i>	-	-	-	-	-	-
20-24	2	2	-	-	-	-
muški <i>males</i>	2	2	-	-	-	-
ženski <i>females</i>	-	-	-	-	-	-
25-29	1	1	-	-	-	-
muški <i>males</i>	1	1	-	-	-	-
ženski <i>females</i>	-	-	-	-	-	-
30-34	1	-	1	-	-	-
muški <i>males</i>	-	-	-	-	-	-
ženski <i>females</i>	1	-	1	-	-	-
35-39	2	2	-	-	-	-
muški <i>males</i>	1	1	-	-	-	-
ženski <i>females</i>	1	1	-	-	-	-
40-44	1	-	1	-	-	-
muški <i>males</i>	1	-	1	-	-	-
ženski <i>females</i>	-	-	-	-	-	-
45-49	4	2	2	-	-	-
muški <i>males</i>	4	2	2	-	-	-
ženski <i>females</i>	-	-	-	-	-	-
50-54	12	2	8	2	-	-
muški <i>males</i>	10	1	8	1	-	-
ženski <i>females</i>	2	1	-	1	-	-
55-59	20	3	14	-	3	-
muški <i>males</i>	14	3	8	-	3	-
ženski <i>females</i>	6	-	6	-	-	-

3.8.2. UMRLI PREMA STAROSTI, BRAČNOM STANJU I SPOLU, PO KANTONIMA, 2021 (nastavak)

DEATHS BY AGE AND MARITAL STATUS, BY CANTONS, 2021 (continued)

Starost Age	Ukupno Total	Neoženjen Neudata Single	Oženjen/udata Married	Udovac/ica Widow/er	Razveden/a Divorced	Nepoznato Unknown
60-64	22	3	14	3	2	-
muški males	15	2	12	-	1	-
ženski females	7	1	2	3	1	-
65-69	49	2	26	16	5	-
muški males	21	1	13	5	2	-
ženski females	28	1	13	11	3	-
70-74	51	3	31	15	2	-
muški males	26	2	20	3	1	-
ženski females	25	1	11	12	1	-
75-79	57	-	26	27	4	-
muški males	26	-	16	9	1	-
ženski females	31	-	10	18	3	-
80-84	89	2	26	59	2	-
muški males	38	1	19	18	-	-
ženski females	51	1	7	41	2	-
85 i više 85 and more	73	-	16	55	2	-
muški males	31	-	13	17	1	-
ženski females	42	-	3	38	1	-
SREDNJOBOSANSKI						
Ukupno Total	3.048	230	1.424	1.257	126	11
muški males	1.594	135	1.004	386	66	3
ženski females	1.454	95	420	871	60	8
ispod 15 under 15	20	20	-	-	-	-
muški males	13	13	-	-	-	-
ženski females	7	7	-	-	-	-
15-19	5	5	-	-	-	-
muški males	3	3	-	-	-	-
ženski females	2	2	-	-	-	-

3.8.2. UMRLI PREMA STAROSTI, BRAČNOM STANJU I SPOLU, PO KANTONIMA, 2021 (nastavak)

DEATHS BY AGE AND MARITAL STATUS, BY CANTONS, 2021 (continued)

Starost Age	Ukupno Total	Neoženjen Neudata Single	Oženjen/udata Married	Udovac/ica Widow/er	Razveden/a Divorced	Nepoznato Unknown
20-24	3	3	-	-	-	-
muški males	3	3	-	-	-	-
ženski females	-	-	-	-	-	-
25-29	-	-	-	-	-	-
muški males	-	-	-	-	-	-
ženski females	-	-	-	-	-	-
30-34	14	2	10	1	-	1
muški males	8	2	5	1	-	-
ženski females	6	-	5	-	-	1
35-39	14	3	9	-	1	1
muški males	7	1	5	-	-	1
ženski females	7	2	4	-	1	-
40-44	30	9	19	1	1	-
muški males	22	8	13	-	1	-
ženski females	8	1	6	1	-	-
45-49	54	13	37	-	4	-
muški males	43	11	28	-	4	-
ženski females	11	2	9	-	-	-
50-54	91	15	59	8	9	-
muški males	58	12	39	2	5	-
ženski females	33	3	20	6	4	-
55-59	186	26	131	16	12	1
muški males	129	22	96	4	7	-
ženski females	57	4	35	12	5	1
60-64	292	33	194	51	14	-
muški males	165	20	125	14	6	-
ženski females	127	13	69	37	8	-
65-69	424	33	268	101	22	-
muški males	240	18	182	28	12	-
ženski females	184	15	86	73	10	-

3.8.2. UMRLI PREMA STAROSTI, BRAČNOM STANJU I SPOLU, PO KANTONIMA, 2021 (nastavak)

DEATHS BY AGE AND MARITAL STATUS, BY CANTONS, 2021 (continued)

Starost Age	Ukupno Total	Neožjenjen Neudata Single	Oženjen/udata Married	Udovac/ica Widow/er	Razveden/a Divorced	Nepoznato Unknown
70-74	443	16	252	154	20	1
muški males	246	7	180	47	12	-
ženski females	197	9	72	107	8	1
75-79	443	17	192	215	14	5
muški males	213	7	135	59	11	1
ženski females	230	10	57	156	3	4
80-84	552	13	164	359	14	2
muški males	248	4	125	113	5	1
ženski females	304	9	39	246	9	1
85 i više 85 and more	477	22	89	351	15	-
muški males	196	4	71	118	3	-
ženski females	281	18	18	233	12	-
HERCEGOVAČKO-NERETVANSKI						
Ukupno Total	2.995	271	1.230	1.373	104	17
muški males	1.553	135	931	428	51	8
ženski females	1.442	136	299	945	53	9
ispod 15 under 15	20	20	-	-	-	-
muški males	10	10	-	-	-	-
ženski females	10	10	-	-	-	-
15-19	3	3	-	-	-	-
muški males	2	2	-	-	-	-
ženski females	1	1	-	-	-	-
20-24	3	3	-	-	-	-
muški males	3	3	-	-	-	-
ženski females	-	-	-	-	-	-
25-29	6	2	3	1	-	-
muški males	4	2	1	1	-	-
ženski females	2	-	2	-	-	-

3.8.2. UMRLI PREMA STAROSTI, BRAČNOM STANJU I SPOLU, PO KANTONIMA, 2021 (nastavak)

DEATHS BY AGE AND MARITAL STATUS, BY CANTONS, 2021 (continued)

Starost Age	Ukupno Total	Neoženjen Neudata Single	Oženjen/udata Married	Udovac/ica Widow/er	Razveden/a Divorced	Nepoznato Unknown
30-34	11	7	4	-	-	-
muški males	9	6	3	-	-	-
ženski females	2	1	1	-	-	-
35-39	17	9	8	-	-	-
muški males	14	8	6	-	-	-
ženski females	3	1	2	-	-	-
40-44	24	6	15	1	2	-
muški males	12	5	6	-	1	-
ženski females	12	1	9	1	1	-
45-49	41	14	23	2	2	-
muški males	25	10	14	-	1	-
ženski females	16	4	9	2	1	-
50-54	65	14	41	6	4	-
muški males	39	10	27	1	1	-
ženski females	26	4	14	5	3	-
55-59	116	21	69	18	8	-
muški males	83	16	55	5	7	-
ženski females	33	5	14	13	1	-
60-64	249	31	160	42	13	3
muški males	170	21	121	21	6	1
ženski females	79	10	39	21	7	2
65-69	298	31	189	63	14	1
muški males	208	16	153	29	9	1
ženski females	90	15	36	34	5	-
70-74	339	18	190	117	13	1
muški males	197	8	144	36	8	1
ženski females	142	10	46	81	5	-
75-79	354	14	172	150	15	3
muški males	179	5	128	39	7	-
ženski females	175	9	44	111	8	3

3.8.2. UMRLI PREMA STAROSTI, BRAČNOM STANJU I SPOLU, PO KANTONIMA, 2021 (nastavak)

DEATHS BY AGE AND MARITAL STATUS, BY CANTONS, 2021 (continued)

Starost Age	Ukupno Total	Neoženjen Neudata Single	Oženjen/udata Married	Udovac/ica Widow/er	Razveden/a Divorced	Nepoznato Unknown
80-84	630	34	198	379	16	3
muški males	290	9	151	121	7	2
ženski females	340	25	47	258	9	1
85 i više 85 and more	819	44	158	594	17	6
muški males	308	4	122	175	4	3
ženski females	511	40	36	419	13	3
ZAPADNOHERCEGOVAČKI						
Ukupno Total	1.208	178	526	474	23	7
muški males	623	92	387	134	6	4
ženski females	585	86	139	340	17	3
ispod 15 under 15	-	-	-	-	-	-
muški males	-	-	-	-	-	-
ženski females	-	-	-	-	-	-
15-19	8	8	-	-	-	-
muški males	4	4	-	-	-	-
ženski females	4	4	-	-	-	-
20-24	2	2	-	-	-	-
muški males	2	2	-	-	-	-
ženski females	-	-	-	-	-	-
25-29	5	4	1	-	-	-
muški males	3	2	1	-	-	-
ženski females	2	2	-	-	-	-
30-34	-	-	-	-	-	-
muški males	-	-	-	-	-	-
ženski females	-	-	-	-	-	-

3.8.2. UMRLI PREMA STAROSTI, BRAČNOM STANJU I SPOLU, PO KANTONIMA, 2021 (nastavak)

DEATHS BY AGE AND MARITAL STATUS, BY CANTONS, 2021 (continued)

Starost Age	Ukupno Total	Neoženjen Neudata Single	Oženjen/udata Married	Udovac/ica Widow/er	Razveden/a Divorced	Nepoznato Unknown
35-39	4	1	3	-	-	-
muški males	2	-	2	-	-	-
ženski females	2	1	1	-	-	-
40-44	6	3	2	-	1	-
muški males	5	3	2	-	-	-
ženski females	1	-	-	-	1	-
45-49	14	3	10	-	1	-
muški males	11	3	7	-	1	-
ženski females	3	-	3	-	-	-
50-54	32	11	21	-	-	-
muški males	21	8	13	-	-	-
ženski females	11	3	8	-	-	-
55-59	65	14	45	3	3	-
muški males	42	14	27	1	-	-
ženski females	23	-	18	2	3	-
60-64	77	20	46	7	3	1
muški males	59	19	38	1	1	-
ženski females	18	1	8	6	2	1
65-69	104	17	67	12	4	4
muški males	73	15	50	3	2	3
ženski females	31	2	17	9	2	1
70-74	105	14	62	27	1	1
muški males	66	10	48	7	-	1
ženski females	39	4	14	20	1	-
75-79	138	9	82	46	1	-
muški males	91	5	65	21	-	-
ženski females	47	4	17	25	1	-

3.8.2. UMRLI PREMA STAROSTI, BRAČNOM STANJU I SPOLU, PO KANTONIMA, 2021 (nastavak)

DEATHS BY AGE AND MARITAL STATUS, BY CANTONS, 2021 (continued)

Starost Age	Ukupno Total	Neoženjen Neudata Single	Oženjen/udata Married	Udovac/ica Widow/er	Razveden/a Divorced	Nepoznato Unknown
80-84	253	20	101	127	5	-
muški males	115	3	74	37	1	-
ženski females	138	17	27	90	4	-
85 i više 85 and more	395	52	86	252	4	1
muški males	129	4	60	64	1	-
ženski females	266	48	26	188	3	1
KANTON SARAJEVO						
Ukupno Total	6.241	482	2.625	2.625	452	57
muški males	3.122	278	1.893	712	207	32
ženski females	3.119	204	732	1.913	245	25
ispod 15 under 15	23	23	-	-	-	-
muški males	15	15	-	-	-	-
ženski females	8	8	-	-	-	-
15-19	7	7	-	-	-	-
muški males	4	4	-	-	-	-
ženski females	3	3	-	-	-	-
20-24	12	9	3	-	-	-
muški males	8	8	-	-	-	-
ženski females	4	1	3	-	-	-
25-29	15	15	-	-	-	-
muški males	13	13	-	-	-	-
ženski females	2	2	-	-	-	-
30-34	32	17	9	-	2	4
muški males	21	10	5	-	2	4
ženski females	11	7	4	-	-	-
35-39	44	18	20	1	3	2
muški males	27	10	13	1	1	2
ženski females	17	8	7	-	2	-

3.8.2. UMRLI PREMA STAROSTI, BRAČNOM STANJU I SPOLU, PO KANTONIMA, 2021 (nastavak)

DEATHS BY AGE AND MARITAL STATUS, BY CANTONS, 2021 (continued)

Starost Age	Ukupno Total	Neoženjen Neudata Single	Oženjen/udata Married	Udovac/ica Widow/er	Razveden/a Divorced	Nepoznato Unknown
40-44	62	19	33	-	7	3
muški males	44	15	22	-	6	1
ženski females	18	4	11	-	1	2
45-49	89	18	55	4	8	4
muški males	53	13	33	1	4	2
ženski females	36	5	22	3	4	2
50-54	153	34	93	6	17	3
muški males	97	23	63	1	10	-
ženski females	56	11	30	5	7	3
55-59	288	42	190	28	24	4
muški males	179	29	126	4	18	2
ženski females	109	13	64	24	6	2
60-64	505	62	326	69	44	4
muški males	321	40	232	23	23	3
ženski females	184	22	94	46	21	1
65-69	742	71	434	164	69	4
muški males	453	45	316	47	42	3
ženski females	289	26	118	117	27	1
70-74	923	50	463	328	73	9
muški males	492	24	332	87	46	3
ženski females	431	26	131	241	27	6
75-79	820	25	362	368	60	5
muški males	383	10	256	93	21	3
ženski females	437	15	106	275	39	2
80-84	1182	33	395	671	76	7
muški males	491	10	292	160	24	5
ženski females	691	23	103	511	52	2
85 i više 85 and more	1344	39	242	986	69	8
muški males	521	9	203	295	10	4
ženski females	823	30	39	691	59	4

3.8.2. UMRLI PREMA STAROSTI, BRAČNOM STANJU I SPOLU, PO KANTONIMA, 2021 (nastavak)

DEATHS BY AGE AND MARITAL STATUS, BY CANTONS, 2021 (continued)

Starost Age	Ukupno Total	Neoženjen Neudata Single	Oženjen/udata Married	Udovac/ica Widow/er	Razveden/a Divorced	Nepoznato Unknown
KANTON 10						
Ukupno <i>Total</i>	1.058	141	419	485	12	1
muški <i>males</i>	541	84	322	127	7	1
ženski <i>females</i>	517	57	97	358	5	-
ispod 15 <i>under 15</i>	1	1	-	-	-	-
muški <i>males</i>	1	1	-	-	-	-
ženski <i>females</i>	-	-	-	-	-	-
15-19	2	2	-	-	-	-
muški <i>males</i>	1	1	-	-	-	-
ženski <i>females</i>	1	1	-	-	-	-
20-24	2	2	-	-	-	-
muški <i>males</i>	2	2	-	-	-	-
ženski <i>females</i>	-	-	-	-	-	-
25-29	1	1	-	-	-	-
muški <i>males</i>	-	-	-	-	-	-
ženski <i>females</i>	1	1	-	-	-	-
30-34	-	-	-	-	-	-
muški <i>males</i>	-	-	-	-	-	-
ženski <i>females</i>	-	-	-	-	-	-
35-39	4	4	-	-	-	-
muški <i>males</i>	2	2	-	-	-	-
ženski <i>females</i>	2	2	-	-	-	-
40-44	4	3	1	-	-	-
muški <i>males</i>	3	2	1	-	-	-
ženski <i>females</i>	1	1	-	-	-	-
45-49	10	4	6	-	-	-
muški <i>males</i>	8	3	5	-	-	-
ženski <i>females</i>	2	1	1	-	-	-

3.8.2. UMRLI PREMA STAROSTI, BRAČNOM STANJU I SPOLU, PO KANTONIMA, 2021 (nastavak)
DEATHS BY AGE AND MARITAL STATUS, BY CANTONS, 2021 (continued)

Starost <i>Age</i>	Ukupno <i>Total</i>	Neoženjen Neudata <i>Single</i>	Oženjen/udata <i>Married</i>	Udovac/ica <i>Widow/er</i>	Razveden/a <i>Divorced</i>	Nepoznato <i>Unknown</i>
50-54	11	3	7	1	-	-
muški <i>males</i>	9	3	6	-	-	-
ženski <i>females</i>	2	-	1	1	-	-
55-59	45	17	25	3	-	-
muški <i>males</i>	34	13	19	2	-	-
ženski <i>females</i>	11	4	6	1	-	-
60-64	64	16	41	6	1	-
muški <i>males</i>	49	15	28	5	1	-
ženski <i>females</i>	15	1	13	1	-	-
65-69	99	19	62	15	3	-
muški <i>males</i>	68	17	46	3	2	-
ženski <i>females</i>	31	2	16	12	1	-
70-74	126	15	73	34	3	1
muški <i>males</i>	81	12	56	10	2	1
ženski <i>females</i>	45	3	17	24	1	-
75-79	116	10	57	49	-	-
muški <i>males</i>	63	4	46	13	-	-
ženski <i>females</i>	53	6	11	36	-	-
80-84	256	20	86	146	4	-
muški <i>males</i>	109	6	66	35	2	-
ženski <i>females</i>	147	14	20	111	2	-
85 i više <i>85 and more</i>	317	24	61	231	1	-
muški <i>males</i>	111	3	49	59	-	-
ženski <i>females</i>	206	21	12	172	1	-

3.8.3. UMRLI PREMA ETNIČKOJ PRIPADNOSTI I STAROSTI, PO KANTONIMA, 2021
DEATHS BY ETHNIC AFFILIATION AND AGE, BY CANTONS, 2021

Starost <i>Age</i>	Ukupno <i>Total</i>	Bošnjaci <i>Bosniaks</i>	Hrvati <i>Croats</i>	Srbi <i>Serbs</i>	Ostali <i>Others</i>	Nisu se izjasnili <i>Not declared</i>	Regionalna pripadnost <i>Regional affiliation</i>	Nepoznato <i>Unknown</i>
FEDERACIJA BiH								
Ukupno <i>Total</i>	29.086	20.230	6.811	1.247	227	38	157	376
0-4	113	69	17	-	1	-	-	26
5-9	4	4	-	-	-	-	-	-
10-14	17	15	-	-	1	-	-	1
15-19	47	31	11	2	2	-	-	1
20-24	63	48	10	-	3	-	-	2
25-29	65	49	8	1	3	-	1	3
30-34	94	73	8	3	5	-	2	3
35-39	172	137	22	5	3	-	-	5
40-44	265	201	37	10	6	1	1	9
45-49	459	348	86	7	9	2	2	5
50-54	762	560	160	18	9	-	6	9
55-59	1.505	1.116	315	33	14	3	7	17
60-64	2.498	1.843	485	89	25	3	12	41
65-69	3.492	2.647	635	121	26	3	20	40
70-74	4.203	3.225	726	138	31	6	29	48
75-79	4.137	2.980	914	142	29	9	21	42
80-84	5.569	3.663	1.511	282	32	5	22	54
85 i više 85 and more	5.621	3.221	1.866	396	28	6	34	70
UNSKO-SANSKI								
Ukupno <i>Total</i>	2.806	2.564	79	153	10	-	-	-
0-4	10	10	-	-	-	-	-	-
5-9	1	1	-	-	-	-	-	-
10-14	2	2	-	-	-	-	-	-
15-19	12	9	-	1	2	-	-	-
20-24	12	10	-	-	2	-	-	-
25-29	11	9	-	-	2	-	-	-
30-34	7	6	-	1	-	-	-	-
35-39	18	16	-	2	-	-	-	-
40-44	28	26	-	2	-	-	-	-
45-49	52	49	2	1	-	-	-	-
50-54	86	79	3	4	-	-	-	-
55-59	143	134	5	4	-	-	-	-
60-64	242	223	5	14	-	-	-	-
65-69	322	298	8	14	2	-	-	-
70-74	458	429	9	19	1	-	-	-
75-79	439	420	9	9	1	-	-	-
80-84	531	477	18	36	-	-	-	-
85 i više 85 and more	432	366	20	46	-	-	-	-

3.8.3. UMRLI PREMA ETNIČKOJ PRIPADNOSTI I STAROSTI, PO KANTONIMA, 2021 (nastavak)
DEATHS BY ETHNIC AFFILIATION AND AGE, BY CANTONS, 2021 (continued)

Starost <i>Age</i>	Ukupno <i>Total</i>	Bošnjaci <i>Bosniaks</i>	Hrvati <i>Croats</i>	Srbi <i>Serbs</i>	Ostali <i>Others</i>	Nisu se izjasnili <i>Not declared</i>	Regionalna pripadnost <i>Regional affiliation</i>	Nepoznato <i>Unknown</i>
KANTON POSAVSKI								
Ukupno <i>Total</i>	587	116	461	9	1	-	-	-
0-4	2	1	1	-	-	-	-	-
5-9	-	-	-	-	-	-	-	-
10-14	-	-	-	-	-	-	-	-
15-19	-	-	-	-	-	-	-	-
20-24	2	-	2	-	-	-	-	-
25-29	-	-	-	-	-	-	-	-
30-34	1	-	1	-	-	-	-	-
35-39	2	1	1	-	-	-	-	-
40-44	2	-	2	-	-	-	-	-
45-49	13	3	10	-	-	-	-	-
50-54	10	2	8	-	-	-	-	-
55-59	26	4	22	-	-	-	-	-
60-64	39	8	31	-	-	-	-	-
65-69	69	20	46	2	1	-	-	-
70-74	70	18	50	2	-	-	-	-
75-79	119	28	89	2	-	-	-	-
80-84	118	20	96	2	-	-	-	-
85 i više 85 and more	114	11	102	1	-	-	-	-
TUZLANSKI								
Ukupno <i>Total</i>	5.769	5.092	445	190	24	1	12	5
0-4	24	24	-	-	-	-	-	-
5-9	1	1	-	-	-	-	-	-
10-14	2	2	-	-	-	-	-	-
15-19	7	6	-	1	-	-	-	-
20-24	10	10	-	-	-	-	-	-
25-29	12	12	-	-	-	-	-	-
30-34	18	17	-	1	-	-	-	-
35-39	34	32	2	-	-	-	-	-
40-44	49	46	-	1	1	-	1	-
45-49	96	89	4	1	2	-	-	-
50-54	149	133	9	5	2	-	-	-
55-59	317	290	17	7	1	1	1	-
60-64	519	460	40	13	4	-	1	1
65-69	762	672	58	26	3	-	3	-
70-74	877	792	59	18	5	-	2	1
75-79	917	817	67	30	1	-	1	1
80-84	1.047	910	99	33	1	-	2	2
85 i više 85 and more	928	779	90	54	4	-	1	-

3.8.3. UMRLI PREMA ETNIČKOJ PRIPADNOSTI I STAROSTI, PO KANTONIMA, 2021 (nastavak)
 DEATHS BY ETHNIC AFFILIATION AND AGE, BY CANTONS, 2021 (continued)

Starost Age	Ukupno Total	Bošnjaci Bosniaks	Hrvati Croats	Srbi Serbs	Ostali Others	Nisu se izjasnili Not declared	Regionalna pripadnost Regional affiliation	Nepoznato Unknown
ZENIČKO - DOBOJSKI								
Ukupno Total	4.986	4.053	691	175	35	1	4	27
0-4	19	14	2	-	-	-	-	3
5-9	2	2	-	-	-	-	-	-
10-14	3	3	-	-	-	-	-	-
15-19	3	3	-	-	-	-	-	-
20-24	15	14	1	-	-	-	-	-
25-29	14	12	1	-	1	-	-	-
30-34	10	10	-	-	-	-	-	-
35-39	33	27	4	1	1	-	-	-
40-44	59	51	4	3	1	-	-	-
45-49	86	74	10	1	1	-	-	-
50-54	153	127	24	-	1	-	-	1
55-59	299	262	27	7	2	1	-	-
60-64	489	419	44	16	8	-	1	1
65-69	623	544	50	17	5	-	-	7
70-74	811	700	77	22	7	-	2	3
75-79	734	595	110	25	1	-	-	3
80-84	911	685	179	38	5	-	-	4
85 i više 85 and more	722	511	158	45	2	-	1	5
BOSANSKO - PODRINJSKI								
Ukupno Total	388	365	1	18	1	-	-	3
0-4	3	2	-	-	-	-	-	1
5-9	-	-	-	-	-	-	-	-
10-14	1	1	-	-	-	-	-	-
15-19	-	-	-	-	-	-	-	-
20-24	2	2	-	-	-	-	-	-
25-29	1	1	-	-	-	-	-	-
30-34	1	1	-	-	-	-	-	-
35-39	2	2	-	-	-	-	-	-
40-44	1	1	-	-	-	-	-	-
45-49	4	4	-	-	-	-	-	-
50-54	12	12	-	-	-	-	-	-
55-59	20	20	-	-	-	-	-	-
60-64	22	20	-	2	-	-	-	-
65-69	49	46	-	2	1	-	-	-
70-74	51	49	-	2	-	-	-	-
75-79	57	57	-	-	-	-	-	-
80-84	89	81	-	7	-	-	-	1
85 i više 85 and more	73	66	1	5	-	-	-	1

3.8.3. UMRLI PREMA ETNIČKOJ PRIPADNOSTI I STAROSTI, PO KANTONIMA, 2021 (nastavak)
DEATHS BY ETHNIC AFFILIATION AND AGE, BY CANTONS, 2021 (continued)

Starost <i>Age</i>	Ukupno <i>Total</i>	Bošnjaci <i>Bosniaks</i>	Hrvati <i>Croats</i>	Srbi <i>Serbs</i>	Ostali <i>Others</i>	Nisu se izjasnili <i>Not declared</i>	Regionalna pripadnost <i>Regional affiliation</i>	Nepoznato <i>Unknown</i>
SREDNJOBOSANSKI								
Ukupno <i>Total</i>	3.048	1.745	1.224	51	2	15	1	10
0-4	17	7	3	-	-	-	-	7
5-9	-	-	-	-	-	-	-	-
10-14	3	3	-	-	-	-	-	-
15-19	5	4	1	-	-	-	-	-
20-24	3	2	1	-	-	-	-	-
25-29	-	-	-	-	-	-	-	-
30-34	14	12	2	-	-	-	-	-
35-39	14	9	5	-	-	-	-	-
40-44	30	18	11	-	-	1	-	-
45-49	54	34	20	-	-	-	-	-
50-54	91	59	31	1	-	-	-	-
55-59	186	106	77	1	-	1	-	1
60-64	292	180	104	6	-	2	-	-
65-69	424	276	141	6	-	1	-	-
70-74	443	286	152	2	-	2	-	1
75-79	443	251	179	10	-	3	-	-
80-84	552	283	256	8	1	3	-	1
85 i više 85 and more	477	215	241	17	1	2	1	-
HERCEGOVAČKO-NERETVANSKI								
Ukupno <i>Total</i>	2.995	1.386	1.490	105	6	-	-	8
0-4	20	3	10	-	-	-	-	7
5-9	-	-	-	-	-	-	-	-
10-14	-	-	-	-	-	-	-	-
15-19	3	2	1	-	-	-	-	-
20-24	3	1	2	-	-	-	-	-
25-29	6	4	2	-	-	-	-	-
30-34	11	6	4	1	-	-	-	-
35-39	17	13	3	-	1	-	-	-
40-44	24	15	9	-	-	-	-	-
45-49	41	24	16	-	1	-	-	-
50-54	65	25	37	3	-	-	-	-
55-59	116	63	49	3	-	-	-	1
60-64	249	115	124	10	-	-	-	-
65-69	298	159	131	8	-	-	-	-
70-74	339	189	136	14	-	-	-	-
75-79	354	178	167	6	3	-	-	-
80-84	630	279	332	18	1	-	-	-
85 i više 85 and more	819	310	467	42	-	-	-	-

3.8.3. UMRLI PREMA ETNIČKOJ PRIPADNOSTI I STAROSTI, PO KANTONIMA, 2021 (nastavak)
DEATHS BY ETHNIC AFFILIATION AND AGE, BY CANTONS, 2021 (continued)

Starost <i>Age</i>	Ukupno <i>Total</i>	Bošnjaci <i>Bosniaks</i>	Hrvati <i>Croats</i>	Srbi <i>Serbs</i>	Ostali <i>Others</i>	Nisu se izjasnili <i>Not declared</i>	Regionalna pripadnost <i>Regional affiliation</i>	Nepoznato <i>Unknown</i>
ZAPADNOHERCEGOVAČKI								
Ukupno <i>Total</i>	1.208	8	1.198	-	1	-	-	1
0-4	-	-	-	-	-	-	-	-
5-9	-	-	-	-	-	-	-	-
10-14	-	-	-	-	-	-	-	-
15-19	8	-	8	-	-	-	-	-
20-24	2	-	2	-	-	-	-	-
25-29	5	-	5	-	-	-	-	-
30-34	-	-	-	-	-	-	-	-
35-39	4	-	4	-	-	-	-	-
40-44	6	-	6	-	-	-	-	-
45-49	14	-	14	-	-	-	-	-
50-54	32	-	32	-	-	-	-	-
55-59	65	-	65	-	-	-	-	-
60-64	77	-	77	-	-	-	-	-
65-69	104	2	102	-	-	-	-	-
70-74	105	1	104	-	-	-	-	-
75-79	138	-	138	-	-	-	-	-
80-84	253	-	252	-	1	-	-	-
85 i više 85 and more	395	5	389	-	-	-	-	1
KANTON SARAJEVO								
Ukupno <i>Total</i>	6.241	4.812	421	380	145	21	140	322
0-4	18	8	1	-	1	-	-	8
5-9	-	-	-	-	-	-	-	-
10-14	5	3	-	-	1	-	-	1
15-19	7	6	-	-	-	-	-	1
20-24	12	9	-	-	1	-	-	2
25-29	15	11	-	-	-	-	1	3
30-34	32	21	1	-	5	-	2	3
35-39	44	37	-	1	1	-	-	5
40-44	62	44	1	4	4	-	-	9
45-49	89	71	2	2	5	2	2	5
50-54	153	123	6	4	6	-	6	8
55-59	288	234	13	9	11	-	6	15
60-64	505	412	11	20	12	1	10	39
65-69	742	618	30	28	14	2	17	33
70-74	923	747	46	40	18	4	25	43
75-79	820	628	67	38	23	6	20	38
80-84	1.182	900	96	96	22	2	20	46
85 i više 85 and more	1.344	940	147	138	21	4	31	63

3.8.3. UMRLI PREMA ETNIČKOJ PRIPADNOSTI I STAROSTI, PO KANTONIMA, 2021 (nastavak)
DEATHS BY ETHNIC AFFILIATION AND AGE, BY CANTONS, 2021 (continued)

Starost <i>Age</i>	Ukupno <i>Total</i>	Bošnjaci <i>Bosniaks</i>	Hrvati <i>Croats</i>	Srbi <i>Serbs</i>	Ostali <i>Others</i>	Nisu se izjasnili <i>Not declared</i>	Regionalna pripadnost <i>Regional affiliation</i>	Nepoznato <i>Unknown</i>
KANTON 10								
Ukupno <i>Total</i>	1.058	89	801	166	2	-	-	-
0-4	-	-	-	-	-	-	-	-
5-9	-	-	-	-	-	-	-	-
10-14	1	1	-	-	-	-	-	-
15-19	2	1	1	-	-	-	-	-
20-24	2	-	2	-	-	-	-	-
25-29	1	-	-	1	-	-	-	-
30-34	-	-	-	-	-	-	-	-
35-39	4	-	3	1	-	-	-	-
40-44	4	-	4	-	-	-	-	-
45-49	10	-	8	2	-	-	-	-
50-54	11	-	10	1	-	-	-	-
55-59	45	3	40	2	-	-	-	-
60-64	64	6	49	8	1	-	-	-
65-69	99	12	69	18	-	-	-	-
70-74	126	14	93	19	-	-	-	-
75-79	116	6	88	22	-	-	-	-
80-84	256	28	183	44	1	-	-	-
85 i više 85 and more	317	18	251	48	-	-	-	-

3.8.4.UMRLI PREMA STAROSTI, SPOLU I NAJVIŠOJ ZAVRŠENOJ ŠKOLI, PO KANTONIMA, 2021
 DEATHS BY AGE, SEX AND HIGHEST COMPLETED EDUCATION, BY CANTONS 2021

Starost i spol <i>Age and sex</i>	Ukupno <i>Total</i>	Najviša završena škola <i>Highest completed education</i>								
		Bez škole <i>Without school</i>	Nepotpuna osnovna škola <i>Incomplete primary school</i>	Osnovna škola <i>Primary school</i>	Srednja škola <i>Secondary school</i>	Viša škola <i>High school</i>	Fakulteti i umjetničke akademije <i>Faculties and academies of Arts</i>	Magisterij <i>Master</i>	Doktorat <i>Doctorate</i>	Nepoznato <i>Unknown</i>
FEDERACIJA BiH										
Ukupno <i>Total</i>	29.086	3.988	4.869	6.329	9.714	838	930	102	61	2.255
muški <i>males</i>	14.853	695	1.618	3.093	6.938	585	662	75	46	1.141
ženski <i>females</i>	14.233	3.293	3.251	3.236	2.776	253	268	27	15	1.114
ispod 15 <i>under 15</i>	134	120	10	3	-	-	-	-	-	1
muški <i>males</i>	79	70	6	2	-	-	-	-	-	1
ženski <i>females</i>	55	50	4	1	-	-	-	-	-	-
15-24	110	7	6	10	70	3	2	-	-	12
muški <i>males</i>	75	4	5	8	52	-	-	-	-	6
ženski <i>females</i>	35	3	1	2	18	3	2	-	-	6
25-34	159	11	3	23	76	3	16	5	-	22
muški <i>males</i>	111	7	3	16	56	2	10	2	-	15
ženski <i>females</i>	48	4	-	7	20	1	6	3	-	7
35-44	437	23	11	66	254	10	34	4	3	32
muški <i>males</i>	288	10	6	36	185	5	18	2	3	23
ženski <i>females</i>	149	13	5	30	69	5	16	2	-	9
45-54	1.221	27	34	238	755	22	52	10	3	80
muški <i>males</i>	761	16	12	108	521	15	34	8	-	47
ženski <i>females</i>	460	11	22	130	234	7	18	2	3	33
55-64	4.003	96	236	809	2.277	96	159	15	13	302
muški <i>males</i>	2.573	34	72	389	1.688	67	107	12	9	195
ženski <i>females</i>	1.430	62	164	420	589	29	52	3	4	107
65-74	7.695	469	1.112	1.956	3.075	256	260	23	11	533
muški <i>males</i>	4.394	91	318	991	2.309	173	196	17	9	290
ženski <i>females</i>	3.301	378	794	965	766	83	64	6	2	243
75-84	9.706	1.642	2.252	2.190	2.182	305	272	31	13	819
muški <i>males</i>	4.443	218	786	1.096	1.509	220	192	25	11	386
ženski <i>females</i>	5.263	1.424	1.466	1.094	673	85	80	6	2	433

3.8.4. UMRLI PREMA STAROSTI, SPOLU I NAJVIŠOJ ZAVRŠENOJ ŠKOLI, PO KANTONIMA, 2021 (nastavak)
DEATHS BY AGE, SEX AND HIGHEST COMPLETED EDUCATION, BY CANTONS, 2021 (continued)

Starost i spol <i>Age and sex</i>	Ukupno <i>Total</i>	Najviša završena škola <i>Highest completed education</i>								
		Bez škole <i>Without school</i>	Nepotpuna osnovna škola <i>Incomplete primary school</i>	Osnovna škola <i>Primary school</i>	Srednja škola <i>Secondary school</i>	Viša škola <i>High school</i>	Fakulteti i umjetničke akademije <i>Faculties and academies of Arts</i>	Magisterij <i>Master</i>	Doktorat <i>Doctorate</i>	Nepoznato <i>Unknown</i>
85+	5.621	1.593	1.205	1.034	1.025	143	135	14	18	454
muški <i>males</i>	2.129	245	410	447	618	103	105	9	14	178
ženski <i>females</i>	3.492	1.348	795	587	407	40	30	5	4	276
UNSKO-SANSKI										
Ukupno <i>Total</i>	2.806	535	589	802	609	55	40	5	3	168
muški <i>males</i>	1.393	92	232	484	423	36	34	5	2	85
ženski <i>females</i>	1.413	443	357	318	186	19	6	-	1	83
ispod 15 <i>under 15</i>	13	12	1	-	-	-	-	-	-	-
muški <i>males</i>	7	7	-	-	-	-	-	-	-	-
ženski <i>females</i>	6	5	1	-	-	-	-	-	-	-
15-24	24	2	4	1	13	-	-	-	-	4
muški <i>males</i>	22	2	4	1	12	-	-	-	-	3
ženski <i>females</i>	2	-	-	-	1	-	-	-	-	1
25-34	18	3	1	3	8	-	-	-	-	3
muški <i>males</i>	12	2	1	2	5	-	-	-	-	2
ženski <i>females</i>	6	1	-	1	3	-	-	-	-	1
35-44	46	5	4	7	25	-	2	-	-	3
muški <i>males</i>	30	2	2	4	20	-	1	-	-	1
ženski <i>females</i>	16	3	2	3	5	-	1	-	-	2
45-54	138	6	6	36	65	5	8	3	1	8
muški <i>males</i>	75	4	3	19	31	3	7	3	-	5
ženski <i>females</i>	63	2	3	17	34	2	1	-	1	3
55-64	385	12	33	122	172	7	12	-	-	27
muški <i>males</i>	239	2	14	69	122	5	11	-	-	16
ženski <i>females</i>	146	10	19	53	50	2	1	-	-	11

3.8.4. UMRLI PREMA STAROSTI, SPOLU I NAJVIŠOJ ZAVRŠENOJ ŠKOLI, PO KANTONIMA, 2021 (nastavak)
DEATHS BY AGE, SEX AND HIGHEST COMPLETED EDUCATION, BY CANTONS, 2021 (continued)

Starost i spol <i>Age and sex</i>	Ukupno <i>Total</i>	Najviša završena škola <i>Highest completed education</i>								
		Bez škole <i>Without school</i>	Nepotpuna osnovna škola <i>Incomplete primary school</i>	Osnovna škola <i>Primary school</i>	Srednja škola <i>Secondary school</i>	Viša škola <i>High school</i>	Fakulteti i umjetničke akademije <i>Faculties and academies of Arts</i>	Magisterij <i>Master</i>	Doktorat <i>Doctorate</i>	Nepoznato <i>Unknown</i>
65-74	780	64	161	283	186	23	11	1	1	50
muški <i>males</i>	430	10	59	178	132	15	9	1	1	25
ženski <i>females</i>	350	54	102	105	54	8	2	-	-	25
75-84	970	257	262	270	106	13	4	1	1	56
muški <i>males</i>	439	42	104	171	79	9	3	1	1	29
ženski <i>females</i>	531	215	158	99	27	4	1	-	-	27
85+	432	174	117	80	34	7	3	-	-	17
muški <i>males</i>	139	21	45	40	22	4	3	-	-	4
ženski <i>females</i>	293	153	72	40	12	3	-	-	-	13
KANTON POSAVSKI										
Ukupno <i>Total</i>	587	64	206	98	70	11	4	1	-	133
muški <i>males</i>	290	11	84	66	54	9	3	-	-	63
ženski <i>females</i>	297	53	122	32	16	2	1	1	-	70
ispod 15 <i>under 15</i>	2	2	-	-	-	-	-	-	-	-
muški <i>males</i>	1	1	-	-	-	-	-	-	-	-
ženski <i>females</i>	1	1	-	-	-	-	-	-	-	-
15-24	2	-	-	-	2	-	-	-	-	-
muški <i>males</i>	2	-	-	-	2	-	-	-	-	-
ženski <i>females</i>	-	-	-	-	-	-	-	-	-	-
25-34	1	-	-	-	-	-	-	1	-	-
muški <i>males</i>	-	-	-	-	-	-	-	-	-	-
ženski <i>females</i>	1	-	-	-	-	-	-	1	-	-
35-44	4	-	-	1	1	-	-	-	-	2
muški <i>males</i>	3	-	-	1	-	-	-	-	-	2
ženski <i>females</i>	1	-	-	-	1	-	-	-	-	-

3.8.4. UMRLI PREMA STAROSTI, SPOLU I NAJVIŠOJ ZAVRŠENOJ ŠKOLI, PO KANTONIMA, 2021 (nastavak)
DEATHS BY AGE, SEX AND HIGHEST COMPLETED EDUCATION, BY CANTONS, 2021 (continued)

Starost i spol <i>Age and sex</i>	Ukupno <i>Total</i>	Najviša završena škola <i>Highest completed education</i>								
		Bez škole <i>Without school</i>	Nepotpuna osnovna škola <i>Incomplete primary school</i>	Osnovna škola <i>Primary school</i>	Srednja škola <i>Secondary school</i>	Viša škola <i>High school</i>	Fakulteti i umjetničke akademije <i>Faculties and academies of Arts</i>	Magisterij <i>Master</i>	Doktorat <i>Doctorate</i>	Nepoznato <i>Unknown</i>
45-54	23	-	1	3	13	-	1	-	-	5
muški <i>males</i>	16	-	1	3	7	-	1	-	-	4
ženski <i>females</i>	7	-	-	-	6	-	-	-	-	1
55-64	65	2	8	15	20	5	1	-	-	14
muški <i>males</i>	47	1	4	8	18	4	1	-	-	11
ženski <i>females</i>	18	1	4	7	2	1	-	-	-	3
65-74	139	3	46	36	21	1	-	-	-	32
muški <i>males</i>	75	-	17	26	17	1	-	-	-	14
ženski <i>females</i>	64	3	29	10	4	-	-	-	-	18
75-84	237	25	104	32	12	5	2	-	-	57
muški <i>males</i>	116	6	49	22	10	4	1	-	-	24
ženski <i>females</i>	121	19	55	10	2	1	1	-	-	33
85+	114	32	47	11	1	-	-	-	-	23
muški <i>males</i>	30	3	13	6	-	-	-	-	-	8
ženski <i>females</i>	84	29	34	5	1	-	-	-	-	15
TUZLANSKI										
Ukupno <i>Total</i>	5.769	1.105	1.029	1.410	1.945	101	116	3	7	53
muški <i>males</i>	2.921	186	324	699	1.512	71	92	3	6	28
ženski <i>females</i>	2.848	919	705	711	433	30	24	-	1	25
ispod 15 <i>under 15</i>	27	26	1	-	-	-	-	-	-	-
muški <i>males</i>	21	20	1	-	-	-	-	-	-	-
ženski <i>females</i>	6	6	-	-	-	-	-	-	-	-
15-24	17	2	1	2	11	1	-	-	-	-
muški <i>males</i>	9	-	1	2	6	-	-	-	-	-
ženski <i>females</i>	8	2	-	-	5	1	-	-	-	-

3.8.4. UMRLI PREMA STAROSTI, SPOLU I NAJVIŠOJ ZAVRŠENOJ ŠKOLI, PO KANTONIMA, 2021 (nastavak)
DEATHS BY AGE, SEX AND HIGHEST COMPLETED EDUCATION, BY CANTONS, 2021 (continued)

Starost i spol <i>Age and sex</i>	Ukupno <i>Total</i>	Najviša završena škola <i>Highest completed education</i>								
		Bez škole <i>Without school</i>	Nepotpuna osnovna škola <i>Incomplete primary school</i>	Osnovna škola <i>Primary school</i>	Srednja škola <i>Secondary school</i>	Viša škola <i>High school</i>	Fakulteti i umjetničke akademije <i>Faculties and academies of Arts</i>	Magisterij <i>Master</i>	Doktorat <i>Doctorate</i>	Nepoznato <i>Unknown</i>
25-34	30	4	-	4	15	1	3	-	-	3
muški <i>males</i>	23	3	-	2	13	-	2	-	-	3
ženski <i>females</i>	7	1	-	2	2	1	1	-	-	-
35-44	83	2	1	15	56	4	3	-	-	2
muški <i>males</i>	57	-	1	10	39	2	3	-	-	2
ženski <i>females</i>	26	2	-	5	17	2	-	-	-	-
45-54	245	7	9	67	150	-	9	-	1	2
muški <i>males</i>	149	3	3	27	109	-	6	-	-	1
ženski <i>females</i>	96	4	6	40	41	-	3	-	1	1
55-64	836	38	71	184	486	10	32	1	4	10
muški <i>males</i>	533	11	20	75	382	7	24	1	4	9
ženski <i>females</i>	303	27	51	109	104	3	8	-	-	1
65-74	1.639	155	290	456	658	37	27	-	-	16
muški <i>males</i>	911	30	68	231	530	23	22	-	-	7
ženski <i>females</i>	728	125	222	225	128	14	5	-	-	9
75-84	1.964	506	465	507	408	38	27	2	1	10
muški <i>males</i>	864	68	160	261	317	31	21	2	1	3
ženski <i>females</i>	1.100	438	305	246	91	7	6	-	-	7
85+	928	365	191	175	161	10	15	-	1	10
muški <i>males</i>	354	51	70	91	116	8	14	-	1	3
ženski <i>females</i>	574	314	121	84	45	2	1	-	-	7
ZENIČKO - DOBOJSKI										
Ukupno <i>Total</i>	4.986	612	752	1.056	1.783	143	98	12	3	527
muški <i>males</i>	2.625	96	264	517	1.298	104	76	10	3	257
ženski <i>females</i>	2.361	516	488	539	485	39	22	2	-	270
ispod 15 <i>under 15</i>										
muški <i>males</i>	24	22	2	-	-	-	-	-	-	-
ženski <i>females</i>	10	9	1	-	-	-	-	-	-	-
ženski <i>females</i>	14	13	1	-	-	-	-	-	-	-

3.8.4. UMRLI PREMA STAROSTI, SPOLU I NAJVIŠOJ ZAVRŠENOJ ŠKOLI, PO KANTONIMA, 2021 (nastavak)
 DEATHS BY AGE, SEX AND HIGHEST COMPLETED EDUCATION, BY CANTONS, 2021 (continued)

Starost i spol <i>Age and sex</i>	Ukupno <i>Total</i>	Najviša završena škola <i>Highest completed education</i>								
		Bez škole <i>Without school</i>	Nepotpuna osnovna škola <i>Incomplete primary school</i>	Osnovna škola <i>Primary school</i>	Srednja škola <i>Secondary school</i>	Viša škola <i>High school</i>	Fakulteti i umjetničke akademije <i>Faculties and academies of Arts</i>	Magisterij <i>Master</i>	Doktorat <i>Doctorate</i>	Nepoznato <i>Unknown</i>
15-24	18	2	-	1	11	2	1	-	-	1
muški <i>males</i>	8	1	-	1	6	-	-	-	-	-
ženski <i>females</i>	10	1	-	-	5	2	1	-	-	1
25-34	24	1	1	3	12	-	3	2	-	2
muški <i>males</i>	17	1	1	2	8	-	1	2	-	2
ženski <i>females</i>	7	-	-	1	4	-	2	-	-	-
35-44	92	5	4	15	58	1	3	1	-	5
muški <i>males</i>	58	2	3	5	42	1	2	-	-	3
ženski <i>females</i>	34	3	1	10	16	-	1	1	-	2
45-54	239	6	7	52	148	5	6	1	-	14
muški <i>males</i>	143	2	2	17	103	4	5	1	-	9
ženski <i>females</i>	96	4	5	35	45	1	1	-	-	5
55-64	788	22	37	179	449	18	17	1	2	63
muški <i>males</i>	494	10	9	89	328	15	9	1	2	31
ženski <i>females</i>	294	12	28	90	121	3	8	-	-	32
65-74	1.434	107	201	364	552	38	30	4	-	138
muški <i>males</i>	807	23	54	180	422	28	24	3	-	73
ženski <i>females</i>	627	84	147	184	130	10	6	1	-	65
75-84	1.645	257	360	330	390	61	28	3	-	216
muški <i>males</i>	778	21	134	172	280	44	25	3	-	99
ženski <i>females</i>	867	236	226	158	110	17	3	-	-	117
85+	722	190	140	112	163	18	10	-	1	88
muški <i>males</i>	310	27	60	51	109	12	10	-	1	40
ženski <i>females</i>	412	163	80	61	54	6	-	-	-	48
BOSANSKO - PODRINJSKI										
Ukupno <i>Total</i>	388	40	83	105	112	9	10	1	-	28
muški <i>males</i>	191	6	18	53	89	4	8	1	-	12
ženski <i>females</i>	197	34	65	52	23	5	2	-	-	16

3.8.4.UMRLI PREMA STAROSTI, SPOLU I NAJVIŠOJ ZAVRŠENOJ ŠKOLI, PO KANTONIMA, 2021 (nastavak)
DEATHS BY AGE, SEX AND HIGHEST COMPLETED EDUCATION, BY CANTONS, 2021 (continued)

Starost i spol <i>Age and sex</i>	Ukupno <i>Total</i>	Najviša završena škola <i>Highest completed education</i>								
		Bez škole <i>Without school</i>	Nepotpuna osnovna škola <i>Incomplete primary school</i>	Osnovna škola <i>Primary school</i>	Srednja škola <i>Secondary school</i>	Viša škola <i>High school</i>	Fakulteti i umjetničke akademije <i>Faculties and academies of Arts</i>	Magisterij <i>Master</i>	Doktorat <i>Doctorate</i>	Nepoznato <i>Unknown</i>
ispod 15 <i>under 15</i>	4	3	1	-	-	-	-	-	-	-
muški <i>males</i>	1	1	-	-	-	-	-	-	-	-
ženski <i>females</i>	3	2	1	-	-	-	-	-	-	-
15-24	2	-	-	-	2	-	-	-	-	-
muški <i>males</i>	2	-	-	-	2	-	-	-	-	-
ženski <i>females</i>	-	-	-	-	-	-	-	-	-	-
25-34	2	-	-	1	1	-	-	-	-	-
muški <i>males</i>	1	-	-	1	-	-	-	-	-	-
ženski <i>females</i>	1	-	-	-	1	-	-	-	-	-
35-44	3	-	-	-	2	-	1	-	-	-
muški <i>males</i>	2	-	-	-	2	-	-	-	-	-
ženski <i>females</i>	1	-	-	-	-	-	1	-	-	-
45-54	16	1	-	4	10	1	-	-	-	-
muški <i>males</i>	14	1	-	3	9	1	-	-	-	-
ženski <i>females</i>	2	-	-	1	1	-	-	-	-	-
55-64	42	-	1	7	24	2	3	-	-	5
muški <i>males</i>	29	-	-	5	18	1	3	-	-	2
ženski <i>females</i>	13	-	1	2	6	1	-	-	-	3
65-74	100	4	13	39	29	5	3	1	-	6
muški <i>males</i>	47	-	1	13	25	2	3	1	-	2
ženski <i>females</i>	53	4	12	26	4	3	-	-	-	4
75-84	146	11	45	35	38	1	3	-	-	13
muški <i>males</i>	64	-	9	19	29	-	2	-	-	5
ženski <i>females</i>	82	11	36	16	9	1	1	-	-	8
85+	73	21	23	19	6	-	-	-	-	4
muški <i>males</i>	31	4	8	12	4	-	-	-	-	3
ženski <i>females</i>	42	17	15	7	2	-	-	-	-	1

3.8.4. UMRLI PREMA STAROSTI, SPOLU I NAJVIŠOJ ZAVRŠENOJ ŠKOLI, PO KANTONIMA, 2021 (nastavak)
DEATHS BY AGE, SEX AND HIGHEST COMPLETED EDUCATION, BY CANTONS, 2021 (continued)

Starost i spol <i>Age and sex</i>	Ukupno <i>Total</i>	Najviša završena škola <i>Highest completed education</i>								
		Bez škole <i>Without school</i>	Nepotpuna osnovna škola <i>Incomplete primary school</i>	Osnovna škola <i>Primary school</i>	Srednja škola <i>Secondary school</i>	Viša škola <i>High school</i>	Fakulteti i umjetničke akademije <i>Faculties and academies of Arts</i>	Magisterij <i>Master</i>	Doktorat <i>Doctorate</i>	Nepoznato <i>Unknown</i>
SREDNJOBOSANSKI										
Ukupno <i>Total</i>	3.048	434	603	595	1.023	57	44	2	2	288
muški <i>males</i>	1.594	78	172	331	776	46	29	2	1	159
ženski <i>females</i>	1.454	356	431	264	247	11	15	-	1	129
ispod 15 <i>under 15</i>	20	17	3	-	-	-	-	-	-	-
muški <i>males</i>	13	11	2	-	-	-	-	-	-	-
ženski <i>females</i>	7	6	1	-	-	-	-	-	-	-
15-24	8	-	-	1	7	-	-	-	-	-
muški <i>males</i>	6	-	-	1	5	-	-	-	-	-
ženski <i>females</i>	2	-	-	-	2	-	-	-	-	-
25-34	14	-	1	2	5	-	1	-	-	5
muški <i>males</i>	8	-	1	2	3	-	-	-	-	2
ženski <i>females</i>	6	-	-	-	2	-	1	-	-	3
35-44	44	3	2	9	25	1	2	-	-	2
muški <i>males</i>	29	3	-	6	17	1	1	-	-	1
ženski <i>females</i>	15	-	2	3	8	-	1	-	-	1
45-54	145	-	4	38	87	1	3	-	-	12
muški <i>males</i>	101	-	1	22	68	1	2	-	-	7
ženski <i>females</i>	44	-	3	16	19	-	1	-	-	5
55-64	478	11	42	97	265	8	10	-	-	45
muški <i>males</i>	294	3	5	48	201	5	5	-	-	27
ženski <i>females</i>	184	8	37	49	64	3	5	-	-	18
65-74	867	47	153	202	351	18	14	-	1	81
muški <i>males</i>	486	9	28	100	273	15	11	-	1	49
ženski <i>females</i>	381	38	125	102	78	3	3	-	-	32
75-84	995	189	289	172	210	21	9	1	1	103
muški <i>males</i>	461	24	93	105	161	17	5	1	-	55
ženski <i>females</i>	534	165	196	67	49	4	4	-	1	48

3.8.4.UMRLI PREMA STAROSTI, SPOLU I NAJVIŠOJ ZAVRŠENOJ ŠKOLI, PO KANTONIMA, 2021 (nastavak)
DEATHS BY AGE, SEX AND HIGHEST COMPLETED EDUCATION, BY CANTONS, 2021 (continued)

Starost i spol <i>Age and sex</i>	Ukupno <i>Total</i>	Najviša završena škola <i>Highest completed education</i>								
		Bez škole <i>Without school</i>	Nepotpuna osnovna škola <i>Incomplete primary school</i>	Osnovna škola <i>Primary school</i>	Srednja škola <i>Secondary school</i>	Viša škola <i>High school</i>	Fakulteti i umjetničke akademije <i>Faculties and academies of Arts</i>	Magisterij <i>Master</i>	Doktorat <i>Doctorate</i>	Nepoznato <i>Unknown</i>
85+	477	167	109	74	73	8	5	1	-	40
muški <i>males</i>	196	28	42	47	48	7	5	1	-	18
ženski <i>females</i>	281	139	67	27	25	1	-	-	-	22
HERCEGOVAČKO-NERETVANSKI										
Ukupno <i>Total</i>	2.995	391	434	600	842	37	59	10	-	622
muški <i>males</i>	1.553	98	170	294	601	30	43	8	-	309
ženski <i>females</i>	1.442	293	264	306	241	7	16	2	-	313
ispod 15 <i>under 15</i>	20	20	-	-	-	-	-	-	-	-
muški <i>males</i>	10	10	-	-	-	-	-	-	-	-
ženski <i>females</i>	10	10	-	-	-	-	-	-	-	-
15-24	6	-	-	1	3	-	-	-	-	2
muški <i>males</i>	5	-	-	1	3	-	-	-	-	1
ženski <i>females</i>	1	-	-	-	-	-	-	-	-	1
25-34	17	-	-	4	11	-	-	-	-	2
muški <i>males</i>	13	-	-	3	9	-	-	-	-	1
ženski <i>females</i>	4	-	-	1	2	-	-	-	-	1
35-44	41	3	-	7	20	1	4	-	-	6
muški <i>males</i>	26	1	-	5	15	-	-	-	-	5
ženski <i>females</i>	15	2	-	2	5	1	4	-	-	1
45-54	106	2	2	9	66	-	2	-	-	25
muški <i>males</i>	64	2	-	3	44	-	-	-	-	15
ženski <i>females</i>	42	-	2	6	22	-	2	-	-	10
55-64	365	2	8	49	209	4	15	5	-	73
muški <i>males</i>	253	1	4	25	151	3	10	4	-	55
ženski <i>females</i>	112	1	4	24	58	1	5	1	-	18

3.8.4.UMRLI PREMA STAROSTI, SPOLU I NAJVIŠOJ ZAVRŠENOJ ŠKOLI, PO KANTONIMA, 2021 (nastavak)
DEATHS BY AGE, SEX AND HIGHEST COMPLETED EDUCATION, BY CANTONS, 2021 (continued)

Starost i spol <i>Age and sex</i>	Ukupno <i>Total</i>	Najviša završena škola <i>Highest completed education</i>								
		Bez škole <i>Without school</i>	Nepotpuna osnovna škola <i>Incomplete primary school</i>	Osnovna škola <i>Primary school</i>	Srednja škola <i>Secondary school</i>	Viša škola <i>High school</i>	Fakulteti i umjetničke akademije <i>Faculties and academies of Arts</i>	Magisterij <i>Master</i>	Doktorat <i>Doctorate</i>	Nepoznato <i>Unknown</i>
65-74	637	22	79	151	248	10	17	2	-	108
muški <i>males</i>	405	9	40	83	185	7	14	2	-	65
ženski <i>females</i>	232	13	39	68	63	3	3	-	-	43
75-84	984	130	184	228	184	10	13	2	-	233
muški <i>males</i>	469	39	69	108	124	9	12	2	-	106
ženski <i>females</i>	515	91	115	120	60	1	1	-	-	127
85+	819	212	161	151	101	12	8	1	-	173
muški <i>males</i>	308	36	57	66	70	11	7	-	-	61
ženski <i>females</i>	511	176	104	85	31	1	1	1	-	112
ZAPADNOHERCEGOVAČKI										
Ukupno <i>Total</i>	1.208	128	233	308	392	35	34	1	2	75
muški <i>males</i>	623	25	83	152	274	22	32	1	2	32
ženski <i>females</i>	585	103	150	156	118	13	2	-	-	43
ispod 15 <i>under 15</i>	-	-	-	-	-	-	-	-	-	-
muški <i>males</i>	-	-	-	-	-	-	-	-	-	-
ženski <i>females</i>	-	-	-	-	-	-	-	-	-	-
15-24	10	-	-	1	9	-	-	-	-	-
muški <i>males</i>	6	-	-	1	5	-	-	-	-	-
ženski <i>females</i>	4	-	-	-	4	-	-	-	-	-
25-34	5	1	-	-	2	1	1	-	-	-
muški <i>males</i>	3	-	-	-	1	1	1	-	-	-
ženski <i>females</i>	2	1	-	-	1	-	-	-	-	-
35-44	10	-	-	-	9	-	-	-	-	1
muški <i>males</i>	7	-	-	-	6	-	-	-	-	1
ženski <i>females</i>	3	-	-	-	3	-	-	-	-	-

3.8.4. UMRLI PREMA STAROSTI, SPOLU I NAJVIŠOJ ZAVRŠENOJ ŠKOLI, PO KANTONIMA, 2021 (nastavak)
DEATHS BY AGE, SEX AND HIGHEST COMPLETED EDUCATION, BY CANTONS, 2021 (continued)

Starost i spol <i>Age and sex</i>	Ukupno <i>Total</i>	Najviša završena škola <i>Highest completed education</i>								
		Bez škole <i>Without school</i>	Nepotpuna osnovna škola <i>Incomplete primary school</i>	Osnovna škola <i>Primary school</i>	Srednja škola <i>Secondary school</i>	Viša škola <i>High school</i>	Fakulteti i umjetničke akademije <i>Faculties and academies of Arts</i>	Magisterij <i>Master</i>	Doktorat <i>Doctorate</i>	Nepoznato <i>Unknown</i>
45-54	46	1	-	5	33	2	2	-	-	3
muški <i>males</i>	32	1	-	3	23	2	2	-	-	1
ženski <i>females</i>	14	-	-	2	10	-	-	-	-	2
55-64	142	1	3	12	103	4	9	-	-	10
muški <i>males</i>	101	1	3	9	72	2	7	-	-	7
ženski <i>females</i>	41	-	-	3	31	2	2	-	-	3
65-74	209	2	7	46	108	16	9	1	1	19
muški <i>males</i>	139	1	5	28	78	9	9	1	1	7
ženski <i>females</i>	70	1	2	18	30	7	-	-	-	12
75-84	391	20	102	133	93	9	9	-	1	24
muški <i>males</i>	206	3	39	72	66	6	9	-	1	10
ženski <i>females</i>	185	17	63	61	27	3	-	-	-	14
85+	395	103	121	111	35	3	4	-	-	18
muški <i>males</i>	129	19	36	39	23	2	4	-	-	6
ženski <i>females</i>	266	84	85	72	12	1	-	-	-	12
KANTON SARAJEVO										
Ukupno <i>Total</i>	6.241	518	532	1.146	2.707	365	506	65	43	359
muški <i>males</i>	3.122	61	110	377	1.729	243	332	43	31	196
ženski <i>females</i>	3.119	457	422	769	978	122	174	22	12	163
ispod 15 <i>under 15</i>	23	18	2	2	-	-	-	-	-	1
muški <i>males</i>	15	11	2	1	-	-	-	-	-	1
ženski <i>females</i>	8	7	-	1	-	-	-	-	-	-
15-24	19	1	1	1	10	-	1	-	-	5
muški <i>males</i>	12	1	-	-	9	-	-	-	-	2
ženski <i>females</i>	7	-	1	1	1	-	1	-	-	3

3.8.4. UMRLI PREMA STAROSTI, SPOLU I NAJVIŠOJ ZAVRŠENOJ ŠKOLI, PO KANTONIMA, 2021 (nastavak)
 DEATHS BY AGE, SEX AND HIGHEST COMPLETED EDUCATION, BY CANTONS, 2021 (continued)

Starost i spol <i>Age and sex</i>	Ukupno <i>Total</i>	Najviša završena škola <i>Highest completed education</i>								
		Bez škole <i>Without school</i>	Nepotpuna osnovna škola <i>Incomplete primary school</i>	Osnovna škola <i>Primary school</i>	Srednja škola <i>Secondary school</i>	Viša škola <i>High school</i>	Fakulteti i umjetničke akademije <i>Faculties and academies of Arts</i>	Magisterij <i>Master</i>	Doktorat <i>Doctorate</i>	Nepoznato <i>Unknown</i>
25-34	47	1	-	6	22	1	8	2	-	7
muški <i>males</i>	34	1	-	4	17	1	6	-	-	5
ženski <i>females</i>	13	-	-	2	5	-	2	2	-	2
35-44	106	3	-	12	55	2	17	3	3	11
muški <i>males</i>	71	2	-	5	41	-	10	2	3	8
ženski <i>females</i>	35	1	-	7	14	2	7	1	-	3
45-54	242	4	5	21	166	7	21	6	1	11
muški <i>males</i>	150	3	2	9	113	3	11	4	-	5
ženski <i>females</i>	92	1	3	12	53	4	10	2	1	6
55-64	793	5	22	131	480	33	54	7	7	54
muški <i>males</i>	500	3	5	53	339	22	33	5	3	37
ženski <i>females</i>	293	2	17	78	141	11	21	2	4	17
65-74	1.665	61	123	298	836	100	143	13	8	83
muški <i>males</i>	945	5	25	105	581	67	100	8	6	48
ženski <i>females</i>	720	56	98	193	255	33	43	5	2	35
75-84	2.002	211	233	409	701	138	173	22	8	107
muški <i>males</i>	874	8	45	125	415	92	111	16	7	55
ženski <i>females</i>	1.128	203	188	284	286	46	62	6	1	52
85+	1.344	214	146	266	437	84	89	12	16	80
muški <i>males</i>	521	27	31	75	214	58	61	8	12	35
ženski <i>females</i>	823	187	115	191	223	26	28	4	4	45
KANTON 10										
Ukupno <i>Total</i>	1.058	161	408	209	231	25	19	2	1	2
muški <i>males</i>	541	42	161	120	182	20	13	2	1	-
ženski <i>females</i>	517	119	247	89	49	5	6	-	-	2

3.8.4. UMRLI PREMA STAROSTI, SPOLU I NAJVIŠOJ ZAVRŠENOJ ŠKOLI, PO KANTONIMA, 2021 (nastavak)
DEATHS BY AGE, SEX AND HIGHEST COMPLETED EDUCATION, BY CANTONS, 2021 (continued)

Starost i spol <i>Age and sex</i>	Ukupno <i>Total</i>	Najviša završena škola <i>Highest completed education</i>								
		Bez škole <i>Without school</i>	Nepotpuna osnovna škola <i>Incomplete primary school</i>	Osnovna škola <i>Primary school</i>	Srednja škola <i>Secondary school</i>	Viša škola <i>High school</i>	Fakulteti i umjetničke akademije <i>Faculties and academies of Arts</i>	Magisterij <i>Master</i>	Doktorat <i>Doctorate</i>	Nepoznato <i>Unknown</i>
ispod 15 <i>under 15</i>										
muški <i>males</i>	1	-	-	1	-	-	-	-	-	-
ženski <i>females</i>	-	-	-	-	-	-	-	-	-	-
15-24	4	-	-	2	2	-	-	-	-	-
muški <i>males</i>	3	-	-	1	2	-	-	-	-	-
ženski <i>females</i>	1	-	-	1	-	-	-	-	-	-
25-34	1	1	-	-	-	-	-	-	-	-
muški <i>males</i>	-	-	-	-	-	-	-	-	-	-
ženski <i>females</i>	1	1	-	-	-	-	-	-	-	-
35-44	8	2	-	-	3	1	2	-	-	-
muški <i>males</i>	5	-	-	-	3	1	1	-	-	-
ženski <i>females</i>	3	2	-	-	-	-	1	-	-	-
45-54	21	-	-	3	17	1	-	-	-	-
muški <i>males</i>	17	-	-	2	14	1	-	-	-	-
ženski <i>females</i>	4	-	-	1	3	-	-	-	-	-
55-64	109	3	11	13	69	5	6	1	-	1
muški <i>males</i>	83	2	8	8	57	3	4	1	-	-
ženski <i>females</i>	26	1	3	5	12	2	2	-	-	1
65-74	225	4	39	81	86	8	6	1	-	-
muški <i>males</i>	149	4	21	47	66	6	4	1	-	-
ženski <i>females</i>	76	-	18	34	20	2	2	-	-	-
75-84	372	36	208	74	40	9	4	-	1	-
muški <i>males</i>	172	7	84	41	28	8	3	-	1	-
ženski <i>females</i>	200	29	124	33	12	1	1	-	-	-
85+	317	115	150	35	14	1	1	-	-	1
muški <i>males</i>	111	29	48	20	12	1	1	-	-	-
ženski <i>females</i>	206	86	102	15	2	-	-	-	-	1

3.8.5. UMRLI PREMA STAROSTI, AKTIVNOSTI I SPOLU, PO KANTONIMA. 2021

DEATHS BY AGE, ACTIVITY AND SEX, BY CANTONS, 2021

Starost i spol <i>Age and sex</i>	Ukupno <i>Total</i>	Aktivnost umrle osobe <i>Activity of death person</i>					
		Osobe koje obavljaju zanimanje <i>Employed persons</i>	Nezaposlene osobe <i>Unemployed persons</i>	Osobe sa osobnim prihodom <i>Persons with their own income</i>	Izdržavane/uzdržavane osobe <i>Dependents</i>	Osobe na radu ili boravku u inozemstvu <i>Persons who temporarily work or reside in foreign countries</i>	Nepoznato <i>Unknown</i>
FEDERACIJA BiH							
Ukupno <i>Total</i>	29.086	1.550	1.113	21.104	4.208	99	1.012
muški <i>males</i>	14.853	1.212	748	11.954	310	72	557
ženski <i>females</i>	14.233	338	365	9.150	3.898	27	455
ispod 15 godina <i>under 15 year</i>	134	-	-	-	134	-	-
muški <i>males</i>	79	-	-	-	79	-	-
ženski <i>females</i>	55	-	-	-	55	-	-
15-24	110	20	27	1	51	2	9
muški <i>males</i>	75	18	15	1	35	2	4
ženski <i>females</i>	35	2	12	-	16	-	5
25-34	159	57	47	7	24	3	21
muški <i>males</i>	111	44	31	6	12	2	16
ženski <i>females</i>	48	13	16	1	12	1	5
35-44	437	174	121	36	60	6	40
muški <i>males</i>	288	135	76	25	17	6	29
ženski <i>females</i>	149	39	45	11	43	-	11
45-54	1.221	429	274	229	205	10	74
muški <i>males</i>	761	336	173	163	28	10	51
ženski <i>females</i>	460	93	101	66	177	-	23
55-64	4.003	759	485	1.926	560	22	251
muški <i>males</i>	2.573	590	358	1.376	51	19	179
ženski <i>females</i>	1.430	169	127	550	509	3	72
65-74	7.695	68	88	6.262	1.055	25	197
muški <i>males</i>	4.394	55	61	4.109	38	14	117
ženski <i>females</i>	3.301	13	27	2.153	1.017	11	80

3.8.5. UMRLI PREMA STAROSTI, AKTIVNOSTI I SPOLU, PO KANTONIMA, 2021 (nastavak)

DEATHS BY AGE, ACTIVITY AND SEX, BY CANTONS, 2021 (continued)

Starost i spol Age and sex	Ukupno Total	Aktivnost umrle osobe Activity of death person					
		Osobe koje obavljaju zanimanje Employed persons	Nezaposlene osobe Unemployed persons	Osobe sa osobnim primanjem Persons with their own income	Izdržavane/uzdržavane osobe Dependents	Osobe na radu ili boravku u inozemstvu Persons who temporarily work or reside in foreign countries	Nepoznato Unknown
75-84	9.706	31	50	8.001	1.349	23	252
muški males	4.443	26	22	4.244	28	15	108
ženski females	5.263	5	28	3.757	1.321	8	144
85+	5.621	12	21	4.642	770	8	168
muški males	2.129	8	12	2.030	22	4	53
ženski females	3.492	4	9	2.612	748	4	115
UNSKO-SANSKI							
Ukupno Total	2.806	141	133	2.060	426	8	38
muški males	1.393	110	95	1.107	54	5	22
ženski females	1.413	31	38	953	372	3	16
ispod 15 godina under 15 year	13	-	-	-	13	-	-
muški males	7	-	-	-	7	-	-
ženski females	6	-	-	-	6	-	-
15-24	24	3	6	-	15	-	-
muški males	22	3	5	-	14	-	-
ženski females	2	-	1	-	1	-	-
25-34	18	4	6	-	8	-	-
muški males	12	4	3	-	5	-	-
ženski females	6	-	3	-	3	-	-
35-44	46	15	15	2	12	1	1
muški males	30	13	11	1	3	1	1
ženski females	16	2	4	1	9	-	-
45-54	138	51	43	16	24	-	4
muški males	75	35	26	9	3	-	2
ženski females	63	16	17	7	21	-	2

3.8.5. UMRLI PREMA STAROSTI, AKTIVNOSTI I SPOLU, PO KANTONIMA, 2021 (nastavak)

DEATHS BY AGE, ACTIVITY AND SEX, BY CANTONS, 2021 (continued)

Starost i spol Age and sex	Ukupno Total	Aktivnost umrle osobe Activity of death person						Nepoznato Unknown
		Osobe koje obavljaju zanimanje Employed persons	Nezaposlene osobe Unemployed persons	Osobe sa osobnim prihodom Persons with their own income	Izdržavane/uzdržavane osobe Dependents	Osobe na radu ili boravku u inozemstvu Persons who temporarily work or reside in foreign countries		
55-64	385	63	61	174	69	3	15	
muški males	239	51	49	117	8	3	11	
ženski females	146	12	12	57	61	-	4	
65-74	780	5	2	661	100	1	11	
muški males	430	4	1	412	8	-	5	
ženski females	350	1	1	249	92	1	6	
75-84	970	-	-	826	135	3	6	
muški males	439	-	-	431	5	1	2	
ženski females	531	-	-	395	130	2	4	
85+	432	-	-	381	50	-	1	
muški males	139	-	-	137	1	-	1	
ženski females	293	-	-	244	49	-	-	
KANTON POSAVSKI								
Ukupno Total	587	41	36	274	143	3	90	
muški males	290	37	31	159	14	3	46	
ženski females	297	4	5	115	129	-	44	
ispod 15 godina under 15 year	2	-	-	-	2	-	-	
muški males	1	-	-	-	1	-	-	
ženski females	1	-	-	-	1	-	-	
15-24	2	2	-	-	-	-	-	
muški males	2	2	-	-	-	-	-	
ženski females	-	-	-	-	-	-	-	
25-34	1	1	-	-	-	-	-	
muški males	-	-	-	-	-	-	-	
ženski females	1	1	-	-	-	-	-	

3.8.5. UMRLI PREMA STAROSTI, AKTIVNOSTI I SPOLU, PO KANTONIMA, 2021 (nastavak)

DEATHS BY AGE, ACTIVITY AND SEX, BY CANTONS, 2021 (continued)

Starost i spol Age and sex	Ukupno Total	Aktivnost umrle osobe Activity of death person					
		Osobe koje obavljaju zanimanje Employed persons	Nezaposlene osobe Unemployed persons	Osobe sa osobnim prihodom Persons with their own income	Izdržavane/uzdržavane osobe Dependents	Osobe na radu ili boravku u inozemstvu Persons who temporarily work or reside in foreign countries	Nepoznato Unknown
35-44	4	-	1	1	-	-	2
muški males	3	-	1	-	-	-	2
ženski females	1	-	-	1	-	-	-
45-54	23	5	6	3	-	2	7
muški males	16	3	3	3	-	2	5
ženski females	7	2	3	-	-	-	2
55-64	65	11	12	17	10	-	15
muški males	47	10	11	12	3	-	11
ženski females	18	1	1	5	7	-	4
65-74	139	5	8	84	26	1	15
muški males	75	5	7	51	2	1	9
ženski females	64	-	1	33	24	-	6
75-84	237	13	6	123	62	-	33
muški males	116	13	6	76	6	-	15
ženski females	121	-	-	47	56	-	18
85+	114	4	3	46	43	-	18
muški males	30	4	3	17	2	-	4
ženski females	84	-	-	29	41	-	14
TUZLANSKI							
Ukupno Total	5.769	319	203	4.417	807	6	17
muški males	2.921	266	155	2.428	56	5	11
ženski females	2.848	53	48	1.989	751	1	6
ispod 15 godina under 15 year	27	-	-	-	27	-	-
muški males	21	-	-	-	21	-	-
ženski females	6	-	-	-	6	-	-

3.8.5. UMRLI PREMA STAROSTI, AKTIVNOSTI I SPOLU, PO KANTONIMA, 2021 (nastavak)

DEATHS BY AGE, ACTIVITY AND SEX, BY CANTONS, 2021 (continued)

Starost i spol <i>Age and sex</i>	Ukupno <i>Total</i>	Aktivnost umrle osobe <i>Activity of death person</i>					
		Osobe koje obavljaju zanimanje <i>Employed persons</i>	Nezaposlene osobe <i>Unemployed persons</i>	Osobe sa osobnim prihodom <i>Persons with their own income</i>	Izdržavane/uzdržavane osobe <i>Dependents</i>	Osobe na radu ili boravku u inozemstvu <i>Persons who temporarily work or reside in foreign countries</i>	Nepoznato <i>Unknown</i>
15-24	17	3	6	-	7	1	-
muški <i>males</i>	9	3	1	-	4	1	-
ženski <i>females</i>	8	-	5	-	3	-	-
25-34	30	10	13	-	5	-	2
muški <i>males</i>	23	10	8	-	3	-	2
ženski <i>females</i>	7	-	5	-	2	-	-
35-44	83	37	28	4	12	1	1
muški <i>males</i>	57	28	22	3	2	1	1
ženski <i>females</i>	26	9	6	1	10	-	-
45-54	245	89	50	43	60	1	2
muški <i>males</i>	149	75	37	31	3	1	2
ženski <i>females</i>	96	14	13	12	57	-	-
55-64	836	168	86	438	140	2	2
muški <i>males</i>	533	138	75	309	7	2	2
ženski <i>females</i>	303	30	11	129	133	-	-
65-74	1.639	11	10	1361	253	1	3
muški <i>males</i>	911	11	8	884	6	-	2
ženski <i>females</i>	728	-	2	477	247	1	1
75-84	1.964	1	8	1.704	248	-	3
muški <i>males</i>	864	1	3	853	6	-	1
ženski <i>females</i>	1.100	-	5	851	242	-	2
85+	928	-	2	867	55	-	4
muški <i>males</i>	354	-	1	348	4	-	1
ženski <i>females</i>	574	-	1	519	51	-	3

3.8.5. UMRLI PREMA STAROSTI, AKTIVNOSTI I SPOLU, PO KANTONIMA, 2021 (nastavak)

DEATHS BY AGE, ACTIVITY AND SEX, BY CANTONS, 2021 (continued)

Starost i spol Age and sex	Ukupno Total	Aktivnost umrle osobe Activity of death person					Osobe na radu ili boravku u inozemstvu Persons who temporarily work or reside in foreign countries	Nepoznato Unknown
		Osobe koje obavljaju zanimanje Employed persons	Nezaposlene osobe Unemployed persons	Osobe sa osobnim prihodom Persons with their own income	Izdržavane/ uzdržavane osobe Dependents			
ZENIČKO - DOBOJSKI								
Ukupno Total	4.986	254	245	3.667	693	3	124	
muški males	2.625	209	158	2.149	43	3	63	
ženski females	2.361	45	87	1.518	650	-	61	
ispod 15 godina under 15 year	24	-	-	-	24	-	-	
muški males	10	-	-	-	10	-	-	
ženski females	14	-	-	-	14	-	-	
15-24	18	5	6	1	5	-	1	
muški males	8	5	1	1	1	-	-	
ženski females	10	-	5	-	4	-	1	
25-34	24	9	7	2	5	-	1	
muški males	17	7	5	2	2	-	1	
ženski females	7	2	2	-	3	-	-	
35-44	92	30	33	4	17	1	7	
muški males	58	25	19	3	5	1	5	
ženski females	34	5	14	1	12	-	2	
45-54	239	77	55	44	57	-	6	
muški males	143	66	34	32	6	-	5	
ženski females	96	11	21	12	51	-	1	
55-64	788	116	102	413	119	2	36	
muški males	494	94	76	292	6	2	24	
ženski females	294	22	26	121	113	-	12	
65-74	1.434	9	24	1.137	235	-	29	
muški males	807	7	16	761	10	-	13	
ženski females	627	2	8	376	225	-	16	

3.8.5. UMRLI PREMA STAROSTI, AKTIVNOSTI I SPOLU, PO KANTONIMA, 2021 (nastavak)

DEATHS BY AGE, ACTIVITY AND SEX, BY CANTONS, 2021 (continued)

Starost i spol <i>Age and sex</i>	Ukupno <i>Total</i>	Aktivnost umrle osobe <i>Activity of death person</i>						Nepoznato <i>Unknown</i>
		Osobe koje obavljaju zanimanje <i>Employed persons</i>	Nezaposlene osobe <i>Unemployed persons</i>	Osobe sa osobnim prihodom <i>Persons with their own income</i>	Izdržavane/uzdržavane osobe <i>Dependents</i>	Osobe na radu ili boravku u inozemstvu <i>Persons who temporarily work or reside in foreign countries</i>		
75-84	1.645	5	16	1.429	167	-	28	
muški <i>males</i>	778	3	5	756	2	-	12	
ženski <i>females</i>	867	2	11	673	165	-	16	
85+	722	3	2	637	64	-	16	
muški <i>males</i>	310	2	2	302	1	-	3	
ženski <i>females</i>	412	1	-	335	63	-	13	
BOSANSKO - PODRINJSKI								
Ukupno <i>Total</i>	388	18	20	284	58	-	8	
muški <i>males</i>	191	16	13	155	4	-	3	
ženski <i>females</i>	197	2	7	129	54	-	5	
ispod 15 godina <i>under 15 year</i>	4	-	-	-	4	-	-	
muški <i>males</i>	1	-	-	-	1	-	-	
ženski <i>females</i>	3	-	-	-	3	-	-	
15-24	2	2	-	-	-	-	-	
muški <i>males</i>	2	2	-	-	-	-	-	
ženski <i>females</i>	-	-	-	-	-	-	-	
25-34	2	-	1	-	1	-	-	
muški <i>males</i>	1	-	1	-	-	-	-	
ženski <i>females</i>	1	-	-	-	1	-	-	
35-44	3	2	1	-	-	-	-	
muški <i>males</i>	2	2	-	-	-	-	-	
ženski <i>females</i>	1	-	1	-	-	-	-	
45-54	16	7	5	4	-	-	-	
muški <i>males</i>	14	7	4	3	-	-	-	
ženski <i>females</i>	2	-	1	1	-	-	-	

3.8.5. UMRLI PREMA STAROSTI, AKTIVNOSTI I SPOLU, PO KANTONIMA, 2021 (nastavak)

DEATHS BY AGE, ACTIVITY AND SEX, BY CANTONS, 2021 (continued)

Starost i spol <i>Age and sex</i>	Ukupno <i>Total</i>	Aktivnost umrle osobe <i>Activity of death person</i>						Nepoznato <i>Unknown</i>
		Osobe koje obavljaju zanimanje <i>Employed persons</i>	Nezaposlene osobe <i>Unemployed persons</i>	Osobe sa osobnim prihodom <i>Persons with their own income</i>	Izdržavane/uzdržavane osobe <i>Dependents</i>	Osobe na radu ili boravku u inozemstvu <i>Persons who temporarily work or reside in foreign countries</i>		
55-64	42	6	9	18	7	-	2	
muški <i>males</i>	29	4	5	16	2	-	2	
ženski <i>females</i>	13	2	4	2	5	-	-	
65-74	100	1	3	77	17	-	2	
muški <i>males</i>	47	1	2	43	-	-	1	
ženski <i>females</i>	53	-	1	34	17	-	1	
75-84	146	-	-	121	22	-	3	
muški <i>males</i>	64	-	-	63	1	-	-	
ženski <i>females</i>	82	-	-	58	21	-	3	
85+	73	-	1	64	7	-	1	
muški <i>males</i>	31	-	1	30	-	-	-	
ženski <i>females</i>	42	-	-	34	7	-	1	
SREDNJOBOSANSKI								
Ukupno <i>Total</i>	3.048	168	105	2.094	535	36	110	
muški <i>males</i>	1.594	135	68	1.274	29	26	62	
ženski <i>females</i>	1.454	33	37	820	506	10	48	
ispod 15 godina <i>under 15 year</i>	20	-	-	-	20	-	-	
muški <i>males</i>	13	-	-	-	13	-	-	
ženski <i>females</i>	7	-	-	-	7	-	-	
15-24	8	2	3	-	3	-	-	
muški <i>males</i>	6	1	3	-	2	-	-	
ženski <i>females</i>	2	1	-	-	1	-	-	
25-34	14	6	2	-	-	3	3	
muški <i>males</i>	8	4	1	-	-	2	1	
ženski <i>females</i>	6	2	1	-	-	1	2	

3.8.5. UMRLI PREMA STAROSTI, AKTIVNOSTI I SPOLU, PO KANTONIMA, 2021 (nastavak)

DEATHS BY AGE, ACTIVITY AND SEX, BY CANTONS, 2021 (continued)

Starost i spol Age and sex	Ukupno Total	Aktivnost umrle osobe Activity of death person						Nepoznato Unknown
		Osobe koje obavljaju zanimanje Employed persons	Nezaposlene osobe Unemployed persons	Osobe sa osobnim prihodom Persons with their own income	Izdržavane/uzdržavane osobe Dependents	Osobe na radu ili boravku u inozemstvu Persons who temporarily work or reside in foreign countries		
35-44	44	22	6	5	7	2	2	
muški males	29	16	4	3	2	2	2	
ženski females	15	6	2	2	5	-	-	
45-54	145	47	34	31	23	2	8	
muški males	101	42	22	24	6	2	5	
ženski females	44	5	12	7	17	-	3	
55-64	478	82	49	231	79	7	30	
muški males	294	65	33	171	1	5	19	
ženski females	184	17	16	60	78	2	11	
65-74	867	7	7	681	138	9	25	
muški males	486	5	4	451	4	6	16	
ženski females	381	2	3	230	134	3	9	
75-84	995	2	3	772	175	10	33	
muški males	461	2	-	436	1	7	15	
ženski females	534	-	3	336	174	3	18	
85+	477	-	1	374	90	3	9	
muški males	196	-	1	189	-	2	4	
ženski females	281	-	-	185	90	1	5	
HERCEGOVAČKO-NERETVANSKI								
Ukupno Total	2.995	47	62	2.342	207	3	334	
muški males	1.553	32	38	1.261	24	3	195	
ženski females	1.442	15	24	1.081	183	-	139	
ispod 15 godina under 15 year								
muški males	20	-	-	-	20	-	-	
ženski females	10	-	-	-	10	-	-	
muški males	10	-	-	-	10	-	-	
ženski females								

3.8.5. UMRLI PREMA STAROSTI, AKTIVNOSTI I SPOLU, PO KANTONIMA, 2021 (nastavak)
DEATHS BY AGE, ACTIVITY AND SEX, BY CANTONS, 2021 (continued)

Starost i spol <i>Age and sex</i>	Ukupno <i>Total</i>	Aktivnost umrle osobe <i>Activity of death person</i>						
		Osobe koje obavljaju zanimanje <i>Employed persons</i>	Nezaposlene osobe <i>Unemployed persons</i>	Osobe sa osobnim prihodom <i>Persons with their own income</i>	Izdržavane/uzdržavane osobe <i>Dependents</i>	Osobe na radu ili boravku u inozemstvu <i>Persons who temporarily work or reside in foreign countries</i>	Nepoznato <i>Unknown</i>	
15-24	6	-	-	-	-	4	-	2
muški <i>males</i>	5	-	-	-	-	3	-	2
ženski <i>females</i>	1	-	-	-	-	1	-	-
25-34	17	3	2	3	2	2	-	7
muški <i>males</i>	13	3	1	2	1	1	-	6
ženski <i>females</i>	4	-	1	1	1	1	-	1
35-44	41	7	9	11	1	1	1	12
muški <i>males</i>	26	4	6	7	1	1	1	7
ženski <i>females</i>	15	3	3	4	-	-	-	5
45-54	106	11	16	33	10	1	1	35
muški <i>males</i>	64	8	10	19	2	1	1	24
ženski <i>females</i>	42	3	6	14	8	-	-	11
55-64	365	24	15	201	27	1	1	97
muški <i>males</i>	253	15	10	151	4	1	1	72
ženski <i>females</i>	112	9	5	50	23	-	-	25
65-74	637	2	10	547	27	-	-	51
muški <i>males</i>	405	2	5	364	1	-	-	33
ženski <i>females</i>	232	-	5	183	26	-	-	18
75-84	984	-	7	841	69	-	-	67
muški <i>males</i>	469	-	5	432	1	-	-	31
ženski <i>females</i>	515	-	2	409	68	-	-	36
85+	819	-	3	706	47	-	-	63
muški <i>males</i>	308	-	1	286	1	-	-	20
ženski <i>females</i>	511	-	2	420	46	-	-	43

3.8.5. UMRLI PREMA STAROSTI, AKTIVNOSTI I SPOLU, PO KANTONIMA, 2021 (nastavak)

DEATHS BY AGE, ACTIVITY AND SEX, BY CANTONS, 2021 (continued)

Starost i spol <i>Age and sex</i>	Ukupno <i>Total</i>	Aktivnost umrle osobe <i>Activity of death person</i>					
		Osobe koje obavljaju zanimanje <i>Employed persons</i>	Nezaposlene osobe <i>Unemployed persons</i>	Osobe sa osobnim prihodom <i>Persons with their own income</i>	Izdržavane/uzdržavane osobe <i>Dependents</i>	Osobe na radu ili boravku u inozemstvu <i>Persons who temporarily work or reside in foreign countries</i>	Nepoznato <i>Unknown</i>
ZAPADNOHERCEGOVAČKI							
Ukupno <i>Total</i>	1.208	51	57	919	140	4	37
muški <i>males</i>	623	37	32	521	8	4	21
ženski <i>females</i>	585	14	25	398	132	-	16
ispod 15 godina <i>under 15 year</i>	10	1	1	-	8	-	-
muški <i>males</i>	6	1	1	-	4	-	-
ženski <i>females</i>	4	-	-	-	4	-	-
15-24	-	-	-	-	-	-	-
muški <i>males</i>	-	-	-	-	-	-	-
ženski <i>females</i>	-	-	-	-	-	-	-
25-34	5	-	2	1	2	-	-
muški <i>males</i>	3	-	1	1	1	-	-
ženski <i>females</i>	2	-	1	-	1	-	-
35-44	10	5	1	1	1	-	2
muški <i>males</i>	7	4	-	1	-	-	2
ženski <i>females</i>	3	1	1	-	1	-	-
45-54	46	11	10	16	4	2	3
muški <i>males</i>	32	8	6	13	1	2	2
ženski <i>females</i>	14	3	4	3	3	-	1
55-64	142	29	24	68	10	-	11
muški <i>males</i>	101	22	16	52	2	-	9
ženski <i>females</i>	41	7	8	16	8	-	2
65-74	209	1	5	185	8	1	9
muški <i>males</i>	139	1	4	129	-	1	4
ženski <i>females</i>	70	-	1	56	8	-	5

3.8.5. UMRLI PREMA STAROSTI, AKTIVNOSTI I SPOLU, PO KANTONIMA, 2021 (nastavak)

DEATHS BY AGE, ACTIVITY AND SEX, BY CANTONS, 2021 (continued)

Starost i spol Age and sex	Ukupno Total	Aktivnost umrle osobe Activity of death person						Nepoznato Unknown
		Osobe koje obavljaju zanimanje Employed persons	Nezaposlene osobe Unemployed persons	Osobe sa osobnim prihodom Persons with their own income	Izdržavane/uzdržavane osobe Dependents	Osobe na radu ili boravku u inozemstvu Persons who temporarily work or reside in foreign countries		
75-84	391	1	5	345	30	1	9	
muški males	206	-	1	202	-	1	2	
ženski females	185	1	4	143	30	-	7	
85+	395	3	9	303	77	-	3	
muški males	129	1	3	123	-	-	2	
ženski females	266	2	6	180	77	-	1	
KANTON SARAJEVO								
Ukupno Total	6.241	460	228	4.224	1.078	-	251	
muški males	3.122	330	142	2.456	63	-	131	
ženski females	3.119	130	86	1.768	1.015	-	120	
ispod 15 godina under 15 year	23	-	-	-	23	-	-	
muški males	15	-	-	-	15	-	-	
ženski females	8	-	-	-	8	-	-	
15-24	19	2	4	-	7	-	6	
muški males	12	1	3	-	6	-	2	
ženski females	7	1	1	-	1	-	4	
25-34	47	24	14	1	-	-	8	
muški males	34	16	11	1	-	-	6	
ženski females	13	8	3	-	-	-	2	
35-44	106	51	26	8	8	-	13	
muški males	71	38	13	7	4	-	9	
ženski females	35	13	13	1	4	-	4	
45-54	242	119	54	35	25	-	9	
muški males	150	81	30	26	7	-	6	
ženski females	92	38	24	9	18	-	3	

3.8.5. UMRLI PREMA STAROSTI, AKTIVNOSTI I SPOLU, PO KANTONIMA, 2021 (nastavak)

DEATHS BY AGE, ACTIVITY AND SEX, BY CANTONS, 2021 (continued)

Starost i spol <i>Age and sex</i>	Ukupno <i>Total</i>	Aktivnost umrle osobe <i>Activity of death person</i>						Nepoznato <i>Unknown</i>
		Osobe koje obavljaju zanimanje <i>Employed persons</i>	Nezaposlene osobe <i>Unemployed persons</i>	Osobe sa osobnim prihodom <i>Persons with their own income</i>	Izdržavane/uzdržavane osobe <i>Dependents</i>	Osobe na radu ili boravku u inozemstvu <i>Persons who temporarily work or reside in foreign countries</i>		
55-64	793	229	113	325	85	-	41	
muški <i>males</i>	500	168	74	220	11	-	27	
ženski <i>females</i>	293	61	39	105	74	-	14	
65-74	1.665	25	13	1.349	226	-	52	
muški <i>males</i>	945	19	9	878	5	-	34	
ženski <i>females</i>	720	6	4	471	221	-	18	
75-84	2.002	8	4	1.513	408	-	69	
muški <i>males</i>	874	6	2	832	5	-	29	
ženski <i>females</i>	1.128	2	2	681	403	-	40	
85+	1.344	2	-	993	296	-	53	
muški <i>males</i>	521	1	-	492	10	-	18	
ženski <i>females</i>	823	1	-	501	286	-	35	
KANTON 10								
Ukupno <i>Total</i>	1.058	51	24	823	121	36	3	
muški <i>males</i>	541	40	16	444	15	23	3	
ženski <i>females</i>	517	11	8	379	106	13	-	
ispod 15 godina <i>under 15 year</i>	1	-	-	-	1	-	-	
muški <i>males</i>	1	-	-	-	1	-	-	
ženski <i>females</i>	-	-	-	-	-	-	-	
15-24	4	-	1	-	2	1	-	
muški <i>males</i>	3	-	1	-	1	1	-	
ženski <i>females</i>	1	-	-	-	1	-	-	
25-34	1	-	-	-	1	-	-	
muški <i>males</i>	-	-	-	-	-	-	-	
ženski <i>females</i>	1	-	-	-	1	-	-	

3.8.5. UMRLI PREMA STAROSTI, AKTIVNOSTI I SPOLU, PO KANTONIMA, 2021 (nastavak)
DEATHS BY AGE, ACTIVITY AND SEX, BY CANTONS, 2021 (continued)

Starost i spol <i>Age and sex</i>	Ukupno <i>Total</i>	Aktivnost umrle osobe <i>Activity of death person</i>						Nepoznato <i>Unknown</i>
		Osobe koje obavljaju zanimanje <i>Employed persons</i>	Nezaposlene osobe <i>Unemployed persons</i>	Osobe sa osobnim prihodom <i>Persons with their own income</i>	Izdržavane/uzdržavane osobe <i>Dependents</i>	Osobe na radu ili boravku u inozemstvu <i>Persons who temporarily work or reside in foreign countries</i>		
35-44	8	5	1	-	2	-	-	
muški <i>males</i>	5	5	-	-	-	-	-	
ženski <i>females</i>	3	-	1	-	2	-	-	
45-54	21	12	1	4	2	2	-	
muški <i>males</i>	17	11	1	3	-	2	-	
ženski <i>females</i>	4	1	-	1	2	-	-	
55-64	109	31	14	41	14	7	2	
muški <i>males</i>	83	23	9	36	7	6	2	
ženski <i>females</i>	26	8	5	5	7	1	-	
65-74	225	2	6	180	25	12	-	
muški <i>males</i>	149	-	5	136	2	6	-	
ženski <i>females</i>	76	2	1	44	23	6	-	
75-84	372	1	1	327	33	9	1	
muški <i>males</i>	172	1	-	163	1	6	1	
ženski <i>females</i>	200	-	1	164	32	3	-	
85+	317	-	-	271	41	5	-	
muški <i>males</i>	111	-	-	106	3	2	-	
ženski <i>females</i>	206	-	-	165	38	3	-	

3.8.6. UMRLI PO UZROKU SMRTI I SPOLU PREMA STAROSTI, PO KANTONIMA, 2021

Spol Sex	Ukupno Total	Do 1 godine Under 1 year	1-4	5-9	10-14	15-19	20-24	25-29	30-34	35-39
FEDERACIJA BiH										
Ukupno	29.086	99	14	4	17	47	63	65	94	172
muški	14.853	56	9	2	12	33	42	50	61	112
ženski	14.233	43	5	2	5	14	21	15	33	60
Odredene infektivne i parazitarne bolesti (A00-B99)										
Ukupno	215	2	-	-	-	-	-	1	1	1
muški	112	-	-	-	-	-	-	1	1	1
ženski	103	2	-	-	-	-	-	-	-	-
Neoplazme (C00 - C97, D00-D48)										
Ukupno	4.676	-	2	-	4	2	6	7	12	32
muški	2.628	-	2	-	4	2	5	4	4	15
ženski	2.048	-	-	-	-	-	1	3	8	17
Bolesti krvi i krvotvornih organa i određeni poremećaji imunog sistema (D50-D89)										
Ukupno	43	1	-	-	-	-	-	-	-	-
muški	18	-	-	-	-	-	-	-	-	-
ženski	25	1	-	-	-	-	-	-	-	-
Endokrina i metabolička oboljenja sa poremećajima u ishrani (E00-E90)										
Ukupno	1.320	-	1	-	-	-	-	1	-	3
muški	512	-	1	-	-	-	-	-	-	2
ženski	808	-	-	-	-	-	-	1	-	1
Mentalni poremećaji i poremećaji ponašanja (F00-F99)										
Ukupno	162	-	-	-	-	1	-	-	1	1
muški	85	-	-	-	-	-	-	-	1	1
ženski	77	-	-	-	-	1	-	-	-	-
Oboljenja nervnog sistema (G00-G99)										
Ukupno	198	-	1	1	1	4	1	-	4	-
muški	105	-	1	-	1	3	-	-	4	-
ženski	93	-	-	1	-	1	1	-	-	-
Oboljenja oka i adneksa (H00-H59)										
Ukupno	1	-	-	-	-	-	-	-	-	-
muški	1	-	-	-	-	-	-	-	-	-
ženski	-	-	-	-	-	-	-	-	-	-
Oboljenja uha i mastoidnog nastavka (H60-H95)										
Ukupno	1	-	-	-	-	-	-	-	-	-
muški	1	-	-	-	-	-	-	-	-	-
ženski	-	-	-	-	-	-	-	-	-	-
Oboljenja cirkulatornog sistema (I00-I99)										
Ukupno	11.320	1	1	2	1	3	6	8	11	37
muški	5.229	-	-	1	-	1	5	5	7	23
ženski	6.091	1	1	1	1	2	1	3	4	14
Oboljenja respiratornog sistema (J00-J99)										
Ukupno	1.495	1	1	-	-	-	2	1	5	8
muški	797	1	1	-	-	-	2	1	3	6
ženski	698	-	-	-	-	-	-	-	2	2
Oboljenja digestivnog trakta (K00-K93)										
Ukupno	539	-	-	-	-	2	2	4	3	6
muški	341	-	-	-	-	1	-	4	2	4
ženski	198	-	-	-	-	1	2	-	1	2
Oboljenja kože i potkožnog tkiva (L00-L99)										
Ukupno	13	-	-	-	-	-	-	-	-	-
muški	4	-	-	-	-	-	-	-	-	-
ženski	9	-	-	-	-	-	-	-	-	-

DEATHS BY CAUSE OF DEATHS, SEX AND AGE, BY CANTONS, 2021

40-44	45-49	50-54	55-59	60-64	65-69	70-74	75-79	80-84	85+	
										<i>FEDERATION OF BiH</i>
265	459	762	1.505	2.498	3.492	4.203	4.137	5.569	5.621	Total
176	289	472	993	1.580	2.106	2.288	2.003	2.440	2.129	males
89	170	290	512	918	1.386	1.915	2.134	3.129	3.492	females
										<i>Infectious and parasitic diseases (A00-B99)</i>
1	4	9	10	28	31	29	29	36	33	Total
1	4	6	6	17	24	12	16	12	11	males
-	-	3	4	11	7	17	13	24	22	females
										<i>Neoplasms (C00 - C97, D00-D48)</i>
67	124	209	393	659	816	769	601	595	378	Total
34	56	107	216	380	498	459	329	316	197	males
33	68	102	177	279	318	310	272	279	181	females
										<i>Diseases of the blood and blood-forming organs, disorders involving the immune mechanism (D50-D89)</i>
1	-	1	-	5	6	3	7	10	9	Total
-	-	1	-	2	3	2	5	1	4	males
1	-	-	-	3	3	1	2	9	5	females
										<i>Endocrine, metabolic and nutritional diseases (E00-E90)</i>
2	6	19	37	93	152	205	263	298	240	Total
1	5	14	21	58	80	78	107	81	64	males
1	1	5	16	35	72	127	156	217	176	females
										<i>Mental and behavioural disorders (F00-F99)</i>
3	-	4	10	9	12	13	22	37	49	Total
3	-	4	7	6	11	4	9	19	20	males
-	-	-	3	3	1	9	13	18	29	females
										<i>Diseases of the nervous system (G00-G99)</i>
8	9	9	15	16	18	23	24	41	23	Total
4	4	6	9	11	8	11	15	18	10	males
4	5	3	6	5	10	12	9	23	13	females
										<i>Diseases of the eye and adnexa (H00-H59)</i>
-	-	-	-	-	-	-	-	-	1	Total
-	-	-	-	-	-	-	-	-	1	males
-	-	-	-	-	-	-	-	-	-	females
										<i>Diseases of the ear and mastoid process (H60-H95)</i>
-	-	-	-	-	-	-	-	-	1	Total
-	-	-	-	-	-	-	-	-	1	males
-	-	-	-	-	-	-	-	-	-	females
										<i>Diseases of the circulatory system (I00-I99)</i>
67	115	195	416	686	1.030	1.474	1.641	2.576	3.050	Total
49	80	144	305	443	634	757	717	1.039	1.019	males
18	35	51	111	243	396	717	924	1.537	2.031	females
										<i>Diseases of the respiratory system (J00-J99)</i>
7	15	20	65	115	175	214	235	326	305	Total
4	12	13	43	79	102	120	113	164	133	males
3	3	7	22	36	73	94	122	162	172	females
										<i>Diseases of the digestive system (K00-K93)</i>
6	15	26	54	72	88	58	60	77	66	Total
5	10	21	44	51	60	40	35	35	29	males
1	5	5	10	21	28	18	25	42	37	females
										<i>Diseases of the skin and subcutaneous tissue (L00-L99)</i>
-	-	1	3	-	3	-	2	3	1	Total
-	-	-	1	-	1	-	-	2	-	males
-	-	1	2	-	2	-	2	1	1	females

3.8.6. UMRLI PO UZROKU SMRTI I SPOLU PREMA STAROSTI, PO KANTONIMA, 2021 (nastavak)

Spol Sex	Ukupno Total	Do 1 godine Under 1 year	1-4	5-9	10-14	15-19	20-24	25-29	30-34	35-39
Oboljenja koštano-mišićnog sistema i vezivnog tkiva (M00-M99)										
Ukupno	20	-	-	-	-	-	1	-	-	-
muški	12	-	-	-	-	-	-	-	-	-
ženski	8	-	-	-	-	-	1	-	-	-
Oboljenja genitourinarnog sistema (N00-N99)										
Ukupno	352	-	-	-	-	-	2	-	1	1
muški	183	-	-	-	-	-	1	-	1	-
ženski	169	-	-	-	-	-	1	-	-	1
Trudnoća, porođaj i purperijum (O00-O99)										
Ukupno	1	-	-	-	-	-	-	-	1	-
muški	-	-	-	-	-	-	-	-	-	-
ženski	1	-	-	-	-	-	-	-	1	-
Određena stanja porijeklom perinatalnog perioda (P00-P96)										
Ukupno	70	70	-	-	-	-	-	-	-	-
muški	43	43	-	-	-	-	-	-	-	-
ženski	27	27	-	-	-	-	-	-	-	-
Kongenitalne malformacije, deformacije i hromozomske abnormalnosti (Q00-Q99)										
Ukupno	24	12	3	-	1	-	1	2	-	1
muški	13	7	1	-	1	-	1	1	-	-
ženski	11	5	2	-	-	-	-	1	-	1
Simptomi, znaci i nenormalni klinički nalazi i labo. nalazi koji nisu drugdje klasificirani (R00-R99)										
Ukupno	1.439	7	3	-	4	3	3	6	8	9
muški	711	3	2	-	2	2	2	4	4	8
ženski	728	4	1	-	2	1	1	2	4	1
Povrede, trovanja i druge posljedice spoljašnjih uzroka (S00-T98)										
Ukupno	465	-	1	1	6	30	25	20	24	31
muški	365	-	1	1	4	24	21	18	19	27
ženski	100	-	-	-	2	6	4	2	5	4
Šifra za posebnu namjenu (U00-U99)										
Ukupno	5.928	-	-	-	-	1	10	9	14	35
muški	3.277	-	-	-	-	-	4	7	8	20
ženski	2.651	-	-	-	-	1	6	2	6	15
Faktori koji utiču na zdravstveno stanje i kontakt sa zdravstvenim uslugama (Z00-Z99)										
Ukupno	9	-	-	-	-	-	-	-	1	1
muški	7	-	-	-	-	-	-	-	1	1
ženski	2	-	-	-	-	-	-	-	-	-
Nepoznato										
Ukupno	795	5	1	-	-	1	4	6	8	6
muški	409	2	-	-	-	-	1	5	6	4
ženski	386	3	1	-	-	1	3	1	2	2
UNSKO-SANSKI										
Ukupno	2.806	8	2	1	2	12	12	11	7	18
muški	1.393	5	1	-	1	12	10	9	3	14
ženski	1.413	3	1	1	1	-	2	2	4	4
Određene infektivne i parazitarne bolesti (A00-B99)										
Ukupno	9	-	-	-	-	-	-	-	-	-
muški	3	-	-	-	-	-	-	-	-	-
ženski	6	-	-	-	-	-	-	-	-	-

DEATHS BY CAUSE OF DEATHS, SEX AND AGE, BY CANTONS, 2021 (continued)

40-44	45-49	50-54	55-59	60-64	65-69	70-74	75-79	80-84	85+	
<i>Diseases of the musculoskeletal system and connective tissue (M00-M99)</i>										
-	-	1	3	1	1	2	4	6	1	Total
-	-	1	1	-	-	1	3	5	1	males
-	-	-	2	1	1	1	1	1	-	females
<i>Diseases of the genitourinary system (N00-N99)</i>										
2	4	11	21	31	42	47	54	68	68	Total
2	3	7	10	18	22	26	29	35	29	males
-	1	4	11	13	20	21	25	33	39	females
<i>Pregnancy, childbirth and the puerperium (O00-O99)</i>										
-	-	-	-	-	-	-	-	-	-	Total
-	-	-	-	-	-	-	-	-	-	males
-	-	-	-	-	-	-	-	-	-	females
<i>Certain conditions originating in the perinatal period (P00-P96)</i>										
-	-	-	-	-	-	-	-	-	-	Total
-	-	-	-	-	-	-	-	-	-	males
-	-	-	-	-	-	-	-	-	-	females
<i>Congenital malformations, deformations and chromosomal abnormalities (Q00-Q99)</i>										
-	1	-	2	-	-	-	-	-	1	Total
-	-	-	2	-	-	-	-	-	-	males
-	1	-	-	-	-	-	-	-	1	females
<i>Symptoms, signs and abnormal clinical and laboratory findings, not elsewhere classified (R00-R99)</i>										
19	20	46	70	113	138	165	154	250	421	Total
15	17	27	51	79	83	97	69	105	141	males
4	3	19	19	34	55	68	85	145	280	females
<i>Injuries, poisonings and certain other consequences of external causes (S00-T98)</i>										
21	41	36	45	44	38	30	17	26	29	Total
20	31	21	38	39	29	24	13	17	18	males
1	10	15	7	5	9	6	4	9	11	females
<i>Special purpose code (U00-U99)</i>										
53	89	160	316	572	857	1.079	918	1.042	773	Total
33	56	91	206	357	501	604	481	517	392	males
20	33	69	110	215	356	475	437	525	381	females
<i>Factors influencing health status and contact with health services (Z00-Z99)</i>										
-	-	-	2	2	1	-	1	1	-	Total
-	-	-	2	2	1	-	-	-	-	males
-	-	-	-	-	-	-	1	1	-	females
<i>Unknown</i>										
8	16	15	43	52	84	92	105	177	172	Total
5	11	9	31	38	49	53	62	74	59	males
3	5	6	12	14	35	39	43	103	113	females
UNSKO-SANSKI										
28	52	86	143	242	322	458	439	531	432	Total
16	26	49	92	147	186	244	209	230	139	males
12	26	37	51	95	136	214	230	301	293	females
<i>Infectious and parasitic diseases (A00-B99)</i>										
-	-	1	-	2	3	1	1	-	1	Total
-	-	-	-	-	2	-	1	-	-	males
-	-	1	-	2	1	1	-	-	1	females

3.8.6. UMRLI PO UZROKU SMRTI I SPOLU PREMA STAROSTI, PO KANTONIMA, 2021 (nastavak)

Spol Sex	Ukupno Total	Do 1 godine Under 1 year	1-4	5-9	10-14	15-19	20-24	25-29	30-34	35-39
Neoplazme (C00 - C97, D00-D48)										
Ukupno	462	-	-	-	-	1	-	-	3	3
muški	253	-	-	-	-	1	-	-	-	2
ženski	209	-	-	-	-	-	-	-	3	1
Bolesti krvi i krvotvornih organa i određeni poremećaji imunog sistema (D50-D89)										
Ukupno	2	-	-	-	-	-	-	-	-	-
muški	2	-	-	-	-	-	-	-	-	-
ženski	-	-	-	-	-	-	-	-	-	-
Endokrina i metabolička oboljenja sa poremećajima u ishrani (E00-E90)										
Ukupno	239	-	-	-	-	-	-	-	-	1
muški	103	-	-	-	-	-	-	-	-	1
ženski	136	-	-	-	-	-	-	-	-	-
Oboljenja nervnog sistema (G00-G99)										
Ukupno	26	-	-	1	1	2	-	-	-	-
muški	9	-	-	-	1	2	-	-	-	-
ženski	17	-	-	1	-	-	-	-	-	-
Oboljenja cirkulatornog sistema (I00-I99)										
Ukupno	1.192	-	-	-	-	-	2	2	1	4
muški	530	-	-	-	-	-	2	1	-	3
ženski	662	-	-	-	-	-	-	1	1	1
Oboljenja respiratornog sistema (J00-J99)										
Ukupno	164	-	-	-	-	-	1	1	1	2
muški	77	-	-	-	-	-	1	1	1	1
ženski	87	-	-	-	-	-	-	-	-	1
Oboljenja digestivnog trakta (K00-K93)										
Ukupno	51	-	-	-	-	1	-	-	-	1
muški	31	-	-	-	-	1	-	-	-	1
ženski	20	-	-	-	-	-	-	-	-	-
Oboljenja kože i potkožnog tkiva (L00-L99)										
Ukupno	1	-	-	-	-	-	-	-	-	-
muški	-	-	-	-	-	-	-	-	-	-
ženski	1	-	-	-	-	-	-	-	-	-
Oboljenja koštano-mišićnog sistema i vezivnog tkiva (M00-M99)										
Ukupno	5	-	-	-	-	-	1	-	-	-
muški	3	-	-	-	-	-	-	-	-	-
ženski	2	-	-	-	-	-	1	-	-	-
Oboljenja genitourinarnog sistema (N00-N99)										
Ukupno	43	-	-	-	-	-	-	-	-	-
muški	16	-	-	-	-	-	-	-	-	-
ženski	27	-	-	-	-	-	-	-	-	-
Određena stanja porijeklom perinatalnog perioda (P00-P96)										
Ukupno	5	5	-	-	-	-	-	-	-	-
muški	3	3	-	-	-	-	-	-	-	-
ženski	2	2	-	-	-	-	-	-	-	-
Kongenitalne malformacije, deformacije i hromozomske abnormalnosti (Q00-Q99)										
Ukupno	5	3	-	-	-	-	1	-	-	-
muški	3	2	-	-	-	-	1	-	-	-
ženski	2	1	-	-	-	-	-	-	-	-
Simptomi, znaci i nenormalni klinički nalazi i labo. nalazi koji nisu drugdje klasificirani (R00-R99)										
Ukupno	26	-	-	-	-	-	-	-	-	-
muški	13	-	-	-	-	-	-	-	-	-
ženski	13	-	-	-	-	-	-	-	-	-

DEATHS BY CAUSE OF DEATHS, SEX AND AGE, BY CANTONS, 2021 (continued)

40-44	45-49	50-54	55-59	60-64	65-69	70-74	75-79	80-84	85+	
										<i>Neoplasms (C00 - C97, D00-D48)</i>
12	17	26	40	61	67	88	67	48	29	Total
6	9	8	19	38	40	51	35	29	15	males
6	8	18	21	23	27	37	32	19	14	females
										<i>Diseases of the blood and blood-forming organs, disorders involving the immune mechanism (D50-D89)</i>
-	-	-	-	-	1	-	-	1	-	Total
-	-	-	-	-	1	-	-	1	-	males
-	-	-	-	-	-	-	-	-	-	females
										<i>Endocrine, metabolic and nutritional diseases (E00-E90)</i>
-	1	6	9	14	30	50	50	51	27	Total
-	1	4	6	9	19	20	22	18	3	males
-	-	2	3	5	11	30	28	33	24	females
										<i>Diseases of the nervous system (G00-G99)</i>
-	2	1	2	-	1	3	4	8	1	Total
-	-	-	1	-	1	-	1	3	-	males
-	2	1	1	-	-	3	3	5	1	females
										<i>Diseases of the circulatory system (I00-I99)</i>
6	15	23	42	75	121	174	176	284	267	Total
2	8	18	31	41	73	84	76	117	74	males
4	7	5	11	34	48	90	100	167	193	females
										<i>Diseases of the respiratory system (J00-J99)</i>
2	-	2	5	10	13	25	25	42	35	Total
1	-	1	4	8	9	15	9	15	11	males
1	-	1	1	2	4	10	16	27	24	females
										<i>Diseases of the digestive system (K00-K93)</i>
1	3	4	7	7	8	8	4	5	2	Total
1	1	4	5	4	6	6	1	1	-	males
-	2	-	2	3	2	2	3	4	2	females
										<i>Diseases of the skin and subcutaneous tissue (L00-L99)</i>
-	-	-	-	-	-	-	1	-	-	Total
-	-	-	-	-	-	-	-	-	-	males
-	-	-	-	-	-	-	1	-	-	females
										<i>Diseases of the musculoskeletal system and connective tissue (M00-M99)</i>
-	-	-	-	-	-	1	1	1	1	Total
-	-	-	-	-	-	1	-	1	1	males
-	-	-	-	-	-	-	1	-	-	females
										<i>Diseases of the genitourinary system (N00-N99)</i>
-	-	1	2	8	8	6	5	9	4	Total
-	-	1	-	3	2	3	1	5	1	males
-	-	-	2	5	6	3	4	4	3	females
										<i>Certain conditions originating in the perinatal period (P00-P96)</i>
-	-	-	-	-	-	-	-	-	-	Total
-	-	-	-	-	-	-	-	-	-	males
-	-	-	-	-	-	-	-	-	-	females
										<i>Congenital malformations, deformations and chromosomal abnormalities (Q00-Q99)</i>
-	1	-	-	-	-	-	-	-	-	Total
-	-	-	-	-	-	-	-	-	-	males
-	1	-	-	-	-	-	-	-	-	females
										<i>Symptoms, signs and abnormal clinical and laboratory findings, not elsewhere classified (R00-R99)</i>
3	-	2	1	3	2	5	3	2	5	Total
3	-	-	1	2	1	1	1	2	2	males
-	-	2	-	1	1	4	2	-	3	females

3.8.6. UMRLI PO UZROKU SMRTI I SPOLU PREMA STAROSTI, PO KANTONIMA, 2021 (nastavak)

Spol Sex	Ukupno Total	Do 1 godine Under 1 year	1-4	5-9	10-14	15-19	20-24	25-29	30-34	35-39
Povrede, trovanja i druge posljedice spoljašnjih uzroka (S00-T98)										
Ukupno	65	-	1	-	1	8	6	5	2	5
muški	54	-	1	-	-	8	5	4	2	5
ženski	11	-	-	-	1	-	1	1	-	-
Šifra za posebnu namjenu (U00-U99)										
Ukupno	473	-	-	-	-	-	1	3	-	2
muški	270	-	-	-	-	-	1	3	-	1
ženski	203	-	-	-	-	-	-	-	-	1
Faktori koji utiču na zdravstveno stanje i kontakt sa zdravstvenim uslugama (Z00-Z99)										
Ukupno	1	-	-	-	-	-	-	-	-	-
muški	1	-	-	-	-	-	-	-	-	-
ženski	-	-	-	-	-	-	-	-	-	-
Nepoznato (999)										
Ukupno	37	-	1	-	-	-	-	-	-	-
muški	22	-	-	-	-	-	-	-	-	-
ženski	15	-	1	-	-	-	-	-	-	-
KANTON POSAVSKI										
Ukupno	587	2	-	-	-	-	2	-	1	2
muški	290	1	-	-	-	-	2	-	-	1
ženski	297	1	-	-	-	-	-	-	1	1
Određene infektivne i parazitarne bolesti (A00-B99)										
Ukupno	3	-	-	-	-	-	-	-	-	-
muški	2	-	-	-	-	-	-	-	-	-
ženski	1	-	-	-	-	-	-	-	-	-
Neoplazme (C00-C97, D00-D48)										
Ukupno	78	-	-	-	-	-	1	-	-	1
muški	42	-	-	-	-	-	1	-	-	-
ženski	36	-	-	-	-	-	-	-	-	1
Endokrina i metabolička oboljenja sa poremećajima u ishrani (E00-E90)										
Ukupno	4	-	-	-	-	-	-	-	-	-
muški	1	-	-	-	-	-	-	-	-	-
ženski	3	-	-	-	-	-	-	-	-	-
Mentalni poremećaji i poremećaji ponašanja (F00-F99)										
Ukupno	6	-	-	-	-	-	-	-	-	-
muški	4	-	-	-	-	-	-	-	-	-
ženski	2	-	-	-	-	-	-	-	-	-
Oboljenja nervnog sistema (G00-G99)										
Ukupno	1	-	-	-	-	-	-	-	-	-
muški	-	-	-	-	-	-	-	-	-	-
ženski	1	-	-	-	-	-	-	-	-	-
Oboljenja cirkulatornog sistema (I00-I99)										
Ukupno	293	-	-	-	-	-	-	-	-	-
muški	137	-	-	-	-	-	-	-	-	-
ženski	156	-	-	-	-	-	-	-	-	-
Oboljenja respiratornog sistema (J00-J99)										
Ukupno	14	-	-	-	-	-	-	-	-	-
muški	9	-	-	-	-	-	-	-	-	-
ženski	5	-	-	-	-	-	-	-	-	-
Oboljenja digestivnog trakta (K00-K93)										
Ukupno	10	-	-	-	-	-	-	-	-	-
muški	7	-	-	-	-	-	-	-	-	-
ženski	3	-	-	-	-	-	-	-	-	-

DEATHS BY CAUSE OF DEATHS, SEX AND AGE, BY CANTONS, 2021 (continued)

40-44	45-49	50-54	55-59	60-64	65-69	70-74	75-79	80-84	85+	
<i>Injuries, poisonings and certain other consequences of external causes (S00-T99)</i>										
1	4	4	9	5	2	1	2	3	6	Total
1	3	2	8	4	1	1	1	3	5	males
-	1	2	1	1	1	-	1	-	1	females
<i>Special purpose code (U00-U99)</i>										
1	8	15	24	49	63	90	94	74	49	Total
1	3	11	15	31	30	58	58	34	24	males
-	5	4	9	18	33	32	36	40	25	females
<i>Factors influencing health status and contact with health services (Z00-Z99)</i>										
-	-	-	-	1	-	-	-	-	-	Total
-	-	-	-	1	-	-	-	-	-	males
-	-	-	-	-	-	-	-	-	-	females
<i>Unknown (999)</i>										
2	1	1	2	7	3	6	6	3	5	Total
1	1	-	2	6	1	4	3	1	3	males
1	-	1	-	1	2	2	3	2	2	females
<i>KANTON POSAVSKI</i>										
2	13	10	26	39	69	70	119	118	114	Total
2	10	6	21	26	40	35	60	56	30	males
-	3	4	5	13	29	35	59	62	84	females
<i>Infectious and parasitic diseases (A00-B99)</i>										
-	-	-	-	-	-	-	3	-	-	Total
-	-	-	-	-	-	-	2	-	-	males
-	-	-	-	-	-	-	1	-	-	females
<i>Neoplasms (C00 - C97, D00-D48)</i>										
-	4	3	4	10	14	9	18	12	2	Total
-	2	2	2	4	8	5	11	6	1	males
-	2	1	2	6	6	4	7	6	1	females
<i>Endocrine, metabolic and nutritional diseases (E00-E90)</i>										
-	-	-	-	-	2	-	1	1	-	Total
-	-	-	-	-	-	-	-	1	-	males
-	-	-	-	-	2	-	1	-	-	females
<i>Mental and behavioural disorders (F00-F99)</i>										
-	-	-	-	1	-	2	-	2	1	Total
-	-	-	-	1	-	1	-	2	-	males
-	-	-	-	-	-	1	-	-	1	females
<i>Diseases of the nervous system (G00-G99)</i>										
-	-	-	-	-	1	-	-	-	-	Total
-	-	-	-	-	-	-	-	-	-	males
-	-	-	-	-	1	-	-	-	-	females
<i>Diseases of the circulatory system (I00-I99)</i>										
1	6	4	9	16	29	30	58	66	74	Total
1	6	3	9	12	20	13	27	27	19	males
-	-	1	-	4	9	17	31	39	55	females
<i>Diseases of the respiratory system (J00-J99)</i>										
-	-	1	2	1	1	2	4	1	2	Total
-	-	-	2	1	1	1	2	1	1	males
-	-	1	-	-	-	1	2	-	1	females
<i>Diseases of the digestive system (K00-K93)</i>										
-	-	-	1	3	-	-	2	2	2	Total
-	-	-	1	3	-	-	1	2	-	males
-	-	-	-	-	-	-	1	-	2	females

3.8.6. UMRLI PO UZROKU SMRTI I SPOLU PREMA STAROSTI, PO KANTONIMA, 2021 (nastavak)

Spol Sex	Ukupno Total	Do 1 godine Under 1 year	1-4	5-9	10-14	15-19	20-24	25-29	30-34	35-39
Oboljenja genitourinarnog sistema (N00-N99)										
Ukupno	18	-	-	-	-	-	-	-	-	-
muški	7	-	-	-	-	-	-	-	-	-
ženski	11	-	-	-	-	-	-	-	-	-
Određena stanja porijeklom perinatalnog perioda (P00-P96)										
Ukupno	1	1	-	-	-	-	-	-	-	-
muški	1	1	-	-	-	-	-	-	-	-
ženski	-	-	-	-	-	-	-	-	-	-
Kongenitalne malformacije, deformacije i hromozomske abnormalnosti (Q00-Q99)										
Ukupno	1	1	-	-	-	-	-	-	-	-
muški	-	-	-	-	-	-	-	-	-	-
ženski	1	1	-	-	-	-	-	-	-	-
Simptomi, znaci i nenormalni klinički i laboratorijski nalazi koji nisu drugdje klasificirani (R00-R99)										
Ukupno	8	-	-	-	-	-	-	-	-	-
muški	3	-	-	-	-	-	-	-	-	-
ženski	5	-	-	-	-	-	-	-	-	-
Povrede, trovanja i druge posljedice spoljašnjih uzroka Injuries poisonings and certain other consequences of external causes S00-T98)										
Ukupno	7	-	-	-	-	-	1	-	-	-
muški	5	-	-	-	-	-	1	-	-	-
ženski	2	-	-	-	-	-	-	-	-	-
Šifra za posebnu namjenu (U00-U99)										
Ukupno	72	-	-	-	-	-	-	-	-	-
muški	36	-	-	-	-	-	-	-	-	-
ženski	36	-	-	-	-	-	-	-	-	-
Nepoznato (999)										
Ukupno	71	-	-	-	-	-	-	-	1	1
muški	36	-	-	-	-	-	-	-	-	1
ženski	35	-	-	-	-	-	-	-	1	-
TUZLANSKI										
Ukupno	5.769	21	3	1	2	7	10	12	18	34
muški	2.921	16	2	1	2	5	4	10	13	25
ženski	2.848	5	1	-	-	2	6	2	5	9
Određene infektivne i parazitarne bolesti Infectious and parasitic diseases (A00-B99)										
Ukupno	28	-	-	-	-	-	-	-	-	-
muški	18	-	-	-	-	-	-	-	-	-
ženski	10	-	-	-	-	-	-	-	-	-
Neoplazme (C00-C97, D00-D48)										
Ukupno	837	-	-	-	1	-	-	2	1	8
muški	467	-	-	-	1	-	-	1	1	4
ženski	370	-	-	-	-	-	-	1	-	4
Bolesti krvi i krvotvornih organa i određeni poremećaji imunog sistema (D50-D89)										
Ukupno	8	-	-	-	-	-	-	-	-	-
muški	5	-	-	-	-	-	-	-	-	-
ženski	3	-	-	-	-	-	-	-	-	-
Endokrina i metabolička oboljenja sa poremećajima u ishrani (E00-E90)										
Ukupno	363	-	1	-	-	-	-	-	-	1
muški	122	-	1	-	-	-	-	-	-	-
ženski	241	-	-	-	-	-	-	-	-	1
Mentalni poremećaji i poremećaji ponašanja (F00-F99)										
Ukupno	48	-	-	-	-	-	-	-	1	1
muški	28	-	-	-	-	-	-	-	1	1
ženski	20	-	-	-	-	-	-	-	-	-

DEATHS BY CAUSE OF DEATHS, SEX AND AGE, BY CANTONS, 2021 (continued)

40-44	45-49	50-54	55-59	60-64	65-69	70-74	75-79	80-84	85+	
<i>Diseases of the genitourinary system (N00-N99)</i>										
-	-	-	2	1	1	-	2	3	9	Total
-	-	-	1	-	-	-	1	3	2	males
-	-	-	1	1	1	-	1	-	7	females
<i>Certain conditions originating in the perinatal period (P00-P96)</i>										
-	-	-	-	-	-	-	-	-	-	Total
-	-	-	-	-	-	-	-	-	-	males
-	-	-	-	-	-	-	-	-	-	females
<i>Congenital malformations, deformations and chromosomal abnormalities (Q00-Q99)</i>										
-	-	-	-	-	-	-	-	-	-	Total
-	-	-	-	-	-	-	-	-	-	males
-	-	-	-	-	-	-	-	-	-	females
<i>Symptoms, signs and abnormal clinical and laboratory findings, not elsewhere classified (R00-R99)</i>										
-	-	-	1	1	1	2	-	-	3	Total
-	-	-	1	1	1	-	-	-	-	males
-	-	-	-	-	-	2	-	-	3	females
<i>Injuries poisonings and certain other consequences of external causes S00-T98)</i>										
-	1	-	1	-	1	1	-	-	2	Total
-	1	-	1	-	-	-	-	-	2	males
-	-	-	-	-	1	1	-	-	-	females
<i>Special purpose code (U00-U99)</i>										
-	-	1	3	5	8	13	20	14	8	Total
-	-	-	2	4	5	7	8	7	3	males
-	-	1	1	1	3	6	12	7	5	females
<i>Unknown (999)</i>										
1	2	1	3	1	11	11	11	17	11	Total
1	1	1	2	-	5	8	8	7	2	males
-	1	-	1	1	6	3	3	10	9	females
TUZLANSKI										
49	96	149	317	519	762	877	917	1.047	928	Total
32	58	91	212	321	441	470	422	442	354	males
17	38	58	105	198	321	407	495	605	574	females
<i>Infectious and parasitic diseases (A00-B99)</i>										
-	1	1	2	3	2	9	5	4	1	Total
-	1	1	2	3	1	4	3	2	1	males
-	-	-	-	-	1	5	2	2	-	females
<i>Neoplasms (C00-C97, D00-D48)</i>										
9	34	28	77	142	151	127	111	87	59	Total
-	13	16	49	74	94	76	61	43	34	males
9	21	12	28	68	57	51	50	44	25	females
<i>Diseases of the blood and blood-forming organs, disorders involving the immune mechanism (D50-D89)</i>										
-	-	-	-	2	1	1	1	2	1	Total
-	-	-	-	2	1	1	1	-	-	males
-	-	-	-	-	-	-	-	2	1	females
<i>Endocrine, metabolic and nutritional diseases (E00-E90)</i>										
1	1	1	11	25	45	61	86	76	54	Total
1	-	1	5	16	18	19	32	16	13	males
-	1	-	6	9	27	42	54	60	41	females
<i>Mental and behavioural disorders (F00-F99)</i>										
1	-	4	4	5	5	4	5	7	11	Total
1	-	4	3	2	5	1	2	4	4	males
-	-	-	1	3	-	3	3	3	7	females

3.8.6. UMRLI PO UZROKU SMRTI I SPOLU PREMA STAROSTI, PO KANTONIMA, 2021 (nastavak)

Spol Sex	Ukupno Total	Do 1 godine Under 1 year	1-4	5-9	10-14	15-19	20-24	25-29	30-34	35-39
Oboljenja nervnog sistema (G00-G99)										
Ukupno	53	-	-	-	-	1	-	-	2	-
muški	33	-	-	-	-	-	-	-	2	-
ženski	20	-	-	-	-	1	-	-	-	-
Oboljenja uha i mastoidnog nastavka (H60-H95)										
Ukupno	1	-	-	-	-	-	-	-	-	-
muški	1	-	-	-	-	-	-	-	-	-
ženski	-	-	-	-	-	-	-	-	-	-
Oboljenja cirkulatornog sistema (I00-I99)										
Ukupno	2.548	-	-	1	-	1	-	2	3	7
muški	1.193	-	-	1	-	-	-	2	2	4
ženski	1.355	-	-	-	-	1	-	-	1	3
Oboljenja respiratornog sistema (J00-J99)										
Ukupno	275	-	-	-	-	-	-	-	1	2
muški	149	-	-	-	-	-	-	-	1	2
ženski	126	-	-	-	-	-	-	-	-	-
Oboljenja digestivnog trakta (K00-K93)										
Ukupno	121	-	-	-	-	-	1	2	1	1
muški	83	-	-	-	-	-	-	2	1	1
ženski	38	-	-	-	-	-	1	-	-	-
Oboljenja kože i potkožnog tkiva (L00-L99)										
Ukupno	5	-	-	-	-	-	-	-	-	-
muški	1	-	-	-	-	-	-	-	-	-
ženski	4	-	-	-	-	-	-	-	-	-
Oboljenja koštano-mišićnog sistema i vezivnog tkiva (M00-M99)										
Ukupno	3	-	-	-	-	-	-	-	-	-
muški	1	-	-	-	-	-	-	-	-	-
ženski	2	-	-	-	-	-	-	-	-	-
Oboljenja genitourinarnog sistema (N00-N99)										
Ukupno	50	-	-	-	-	-	1	-	-	-
muški	29	-	-	-	-	-	-	-	-	-
ženski	21	-	-	-	-	-	1	-	-	-
Određena stanja porijeklom perinatalnog perioda (P00-P96)										
Ukupno	20	20	-	-	-	-	-	-	-	-
muški	16	16	-	-	-	-	-	-	-	-
ženski	4	4	-	-	-	-	-	-	-	-
Kongenitalne malformacije, deformacije i hromozomske abnormalnosti (Q00-Q99)										
Ukupno	5	1	2	-	-	-	-	-	-	-
muški	3	-	1	-	-	-	-	-	-	-
ženski	2	1	1	-	-	-	-	-	-	-
Simptomi, znaci i nenormalni klinički i laboratorijski nalazi koji nisu drugdje klasificirani (R00-R99)										
Ukupno	125	-	-	-	-	-	-	2	1	2
muški	68	-	-	-	-	-	-	2	-	2
ženski	57	-	-	-	-	-	-	-	1	-
Povrede, trovanja i druge posljedice spoljašnjih uzroka (S00-T98)										
Ukupno	126	-	-	-	1	5	5	3	5	6
muški	98	-	-	-	1	5	4	3	3	6
ženski	28	-	-	-	-	-	1	-	2	-

DEATHS BY CAUSE OF DEATHS, SEX AND AGE, BY CANTONS, 2021 (continued)

40-44	45-49	50-54	55-59	60-64	65-69	70-74	75-79	80-84	85+	
<i>Diseases of the nervous system (G00-G99)</i>										
4	5	1	4	7	5	6	8	7	3	Total
2	2	1	2	5	2	4	8	3	2	males
2	3	-	2	2	3	2	-	4	1	females
<i>Diseases of the ear and mastoid process (H60-H95)</i>										
-	-	-	-	-	-	-	-	-	1	Total
-	-	-	-	-	-	-	-	-	1	males
-	-	-	-	-	-	-	-	-	-	females
<i>Diseases of the circulatory system (I00-I99)</i>										
15	22	49	96	170	271	376	411	546	578	Total
13	17	32	74	107	169	194	173	211	194	males
2	5	17	22	63	102	182	238	335	384	females
<i>Diseases of the respiratory system (J00-J99)</i>										
3	2	6	14	28	39	41	55	50	34	Total
2	1	3	9	17	16	25	26	33	14	males
1	1	3	5	11	23	16	29	17	20	females
<i>Diseases of the digestive system (K00-K93)</i>										
1	3	8	15	17	22	9	12	18	11	Total
1	3	6	13	13	13	7	8	10	5	males
-	-	2	2	4	9	2	4	8	6	females
<i>Diseases of the skin and subcutaneous tissue (L00-L99)</i>										
-	-	1	1	-	1	-	1	1	-	Total
-	-	-	-	-	-	-	-	1	-	males
-	-	1	1	-	1	-	1	-	-	females
<i>Diseases of the musculoskeletal system and connective tissue (M00-M99)</i>										
-	-	-	1	-	-	1	1	-	-	Total
-	-	-	-	-	-	-	1	-	-	males
-	-	-	1	-	-	1	-	-	-	females
<i>Diseases of the genitourinary system (N00-N99)</i>										
-	-	2	3	1	6	7	13	7	10	Total
-	-	2	2	-	5	3	6	4	7	males
-	-	-	1	1	1	4	7	3	3	females
<i>Certain conditions originating in the perinatal period (P00-P96)</i>										
-	-	-	-	-	-	-	-	-	-	Total
-	-	-	-	-	-	-	-	-	-	males
-	-	-	-	-	-	-	-	-	-	females
<i>Congenital malformations, deformations and chromosomal abnormalities (Q00-Q99)</i>										
-	-	-	2	-	-	-	-	-	-	Total
-	-	-	2	-	-	-	-	-	-	males
-	-	-	-	-	-	-	-	-	-	females
<i>Symptoms, signs and abnormal clinical and laboratory findings, not elsewhere classified (R00-R99)</i>										
2	-	7	16	9	13	21	13	17	22	Total
2	-	6	10	6	9	11	8	8	4	males
-	-	1	6	3	4	10	5	9	18	females
<i>Injuries, poisonings and certain other consequences of external causes (S00-T98)</i>										
5	11	12	10	12	13	15	8	7	8	Total
5	8	5	8	11	12	12	7	2	6	males
-	3	7	2	1	1	3	1	5	2	females

3.8.6. UMRLI PO UZROKU SMRTI I SPOLU PREMA STAROSTI, PO KANTONIMA, 2021 (nastavak)

Spol Sex	Ukupno Total	Do 1 godine Under 1 year	1-4	5-9	10-14	15-19	20-24	25-29	30-34	35-39
Šifra za posebnu namjenu (U00-U99)										
Ukupno	1.092	-	-	-	-	-	2	1	2	6
muški	581	-	-	-	-	-	-	-	1	5
ženski	511	-	-	-	-	-	2	1	1	1
Nepoznato (999)										
Ukupno	61	-	-	-	-	-	1	-	1	-
muški	25	-	-	-	-	-	-	-	1	-
ženski	36	-	-	-	-	-	1	-	-	-
ZENIČKO - DOBOJSKI										
Ukupno	4.986	14	5	2	3	3	15	14	10	33
muški	2.625	5	2	1	2	2	6	10	7	19
ženski	2.361	9	3	1	1	1	9	4	3	14
Određene infektivne i parazitarne bolesti (A00-B99)										
Ukupno	43	2	-	-	-	-	-	1	-	-
muški	27	-	-	-	-	-	-	1	-	-
ženski	16	2	-	-	-	-	-	-	-	-
Neoplazme Neoplasms (C00-C97, D00-D48)										
Ukupno	839	-	-	-	1	-	2	1	1	3
muški	488	-	-	-	1	-	1	1	1	1
ženski	351	-	-	-	-	-	1	-	-	2
Bolesti krvi i krvotvornih organa i određeni poremećaji imunog sistema (D50-D89)										
Ukupno	4	1	-	-	-	-	-	-	-	-
muški	1	-	-	-	-	-	-	-	-	-
ženski	3	1	-	-	-	-	-	-	-	-
Endokrina i metabolička oboljenja sa poremećajima u ishrani (E00-E90)										
Ukupno	184	-	-	-	-	-	-	-	-	1
muški	72	-	-	-	-	-	-	-	-	1
ženski	112	-	-	-	-	-	-	-	-	-
Mentalni poremećaji i poremećaji ponašanja (F00-F99)										
Ukupno	19	-	-	-	-	-	-	-	-	-
muški	14	-	-	-	-	-	-	-	-	-
ženski	5	-	-	-	-	-	-	-	-	-
Oboljenja nervnog sistema (G00-G99)										
Ukupno	36	-	-	-	-	-	1	-	-	-
muški	15	-	-	-	-	-	-	-	-	-
ženski	21	-	-	-	-	-	1	-	-	-
Oboljenja cirkulatornog sistema (I00-I99)										
Ukupno	2.060	-	1	1	1	-	-	4	2	7
muški	1.009	-	-	-	-	-	-	2	2	4
ženski	1.051	-	1	1	1	-	-	2	-	3
Oboljenja respiratornog sistema (J00-J99)										
Ukupno	203	1	1	-	-	-	-	-	-	-
muški	113	1	1	-	-	-	-	-	-	-
ženski	90	-	-	-	-	-	-	-	-	-
Oboljenja digestivnog trakta (K00-K93)										
Ukupno	86	-	-	-	-	-	1	-	-	3
muški	59	-	-	-	-	-	-	-	-	2
ženski	27	-	-	-	-	-	1	-	-	1
Oboljenja koštano-mišićnog sistema i vezivnog tkiva (M00-M99)										
Ukupno	4	-	-	-	-	-	-	-	-	-
muški	2	-	-	-	-	-	-	-	-	-
ženski	2	-	-	-	-	-	-	-	-	-

DEATHS BY CAUSE OF DEATHS, SEX AND AGE, BY CANTONS, 2021 (continued)

40-44	45-49	50-54	55-59	60-64	65-69	70-74	75-79	80-84	85+	
<i>Special purpose code (U00-U99)</i>										
8	14	28	59	94	181	192	179	202	124	Total
5	11	14	32	61	95	109	83	99	66	males
3	3	14	27	33	86	83	96	103	58	females
<i>Unknown (999)</i>										
-	3	1	2	4	7	7	8	16	11	Total
-	2	-	1	4	1	4	3	6	3	males
-	1	1	1	-	6	3	5	10	8	females
ZENIČKO - DOBOJSKI										
59	86	153	299	489	623	811	734	911	722	Total
39	51	92	187	307	376	431	357	421	310	males
20	35	61	112	182	247	380	377	490	412	females
<i>Infectious and parasitic diseases (A00-B99)</i>										
-	1	2	4	9	6	2	5	8	3	Total
-	1	1	2	6	5	2	4	3	2	males
-	-	1	2	3	1	-	1	5	1	females
<i>Neoplasms (C00-C97, D00-D48)</i>										
13	20	40	83	125	142	150	106	94	58	Total
10	9	22	43	77	87	91	63	47	34	males
3	11	18	40	48	55	59	43	47	24	females
<i>Diseases of the blood and blood-forming organs, disorders involving the immune mechanism (D50-D89)</i>										
-	-	-	-	-	1	1	1	-	-	Total
-	-	-	-	-	-	-	1	-	-	males
-	-	-	-	-	1	1	-	-	-	females
<i>Endocrine, metabolic and nutritional diseases (E00-E90)</i>										
-	-	1	5	17	14	31	44	38	33	Total
-	-	1	4	10	6	13	17	10	10	males
-	-	-	1	7	8	18	27	28	23	females
<i>Mental and behavioural disorders (F00-F99)</i>										
2	-	-	5	1	4	1	1	4	1	Total
2	-	-	3	1	3	1	1	3	-	males
-	-	-	2	-	1	-	-	1	1	females
<i>Diseases of the nervous system (G00-G99)</i>										
2	1	2	3	2	3	3	5	8	6	Total
-	1	1	2	1	-	-	2	4	4	males
2	-	1	1	1	3	3	3	4	2	females
<i>Diseases of the circulatory system (I00-I99)</i>										
15	19	47	86	151	202	318	310	466	430	Total
9	10	33	53	100	125	160	138	207	166	males
6	9	14	33	51	77	158	172	259	264	females
<i>Diseases of the respiratory system (J00-J99)</i>										
-	1	1	9	15	27	30	26	45	47	Total
-	-	1	6	11	18	18	14	25	18	males
-	1	-	3	4	9	12	12	20	29	females
<i>Diseases of the digestive system (K00-K93)</i>										
-	5	5	12	11	13	13	5	13	5	Total
-	4	5	9	7	8	10	4	8	2	males
-	1	-	3	4	5	3	1	5	3	females
<i>Diseases of the musculoskeletal system and connective tissue (M00-M99)</i>										
-	-	-	1	-	1	-	-	2	-	Total
-	-	-	1	-	-	-	-	1	-	males
-	-	-	-	-	1	-	-	1	-	females

3.8.6. UMRLI PO UZROKU SMRTI I SPOLU PREMA STAROSTI, PO KANTONIMA, 2021 (nastavak)

Spol Sex	Ukupno Total	Do 1 godine Under 1 year	1-4	5-9	10-14	15-19	20-24	25-29	30-34	35-39
Oboljenja genitourinarnog sistema (N00-N99)										
Ukupno	80	-	-	-	-	-	1	-	-	1
muški	51	-	-	-	-	-	1	-	-	-
ženski	29	-	-	-	-	-	-	-	-	1
Određena stanja porijeklom perinatalnog perioda (P00-P96)										
Ukupno	7	7	-	-	-	-	-	-	-	-
muški	2	2	-	-	-	-	-	-	-	-
ženski	5	5	-	-	-	-	-	-	-	-
Kongenitalne malformacije, deformacije i hromozomske abnormalnosti (Q00-Q99)										
Ukupno	5	2	1	-	-	-	-	1	-	1
muški	3	2	-	-	-	-	-	1	-	-
ženski	2	-	1	-	-	-	-	-	-	1
Simptomi, znaci i nenormalni klinički i laboratorijski nalazi koji nisu drugdje klasificirani (R00-R99)										
Ukupno	160	-	2	-	1	-	1	2	1	1
muški	88	-	1	-	1	-	-	1	-	-
ženski	72	-	1	-	-	-	1	1	1	1
Povrede, trovanja i druge posljedice spoljašnjih uzroka (S00-T98)										
Ukupno	87	-	-	1	-	3	5	3	3	6
muški	69	-	-	1	-	2	3	2	3	4
ženski	18	-	-	-	-	1	2	1	-	2
Šifra za posebnu namjenu (U00-U99)										
Ukupno	1.166	-	-	-	-	-	4	2	3	9
muški	610	-	-	-	-	-	1	2	1	6
ženski	556	-	-	-	-	-	3	-	2	3
Faktori koji utiču na zdravstveno stanje i kontakt sa zdravstvenim uslugama (Z00-Z99)										
Ukupno	1	-	-	-	-	-	-	-	-	1
muški	1	-	-	-	-	-	-	-	-	1
ženski	-	-	-	-	-	-	-	-	-	-
Nepoznato (999)										
Ukupno	2	1	-	-	-	-	-	-	-	-
muški	1	-	-	-	-	-	-	-	-	-
ženski	1	1	-	-	-	-	-	-	-	-
BOSANSKO - PODRINJSKI										
Ukupno	388	2	1	-	1	-	2	1	1	2
muški	191	-	1	-	-	-	2	1	-	1
ženski	197	2	-	-	1	-	-	-	1	1
Neoplazme (C00-C97, D00-D48)										
Ukupno	59	-	1	-	-	-	-	-	1	-
muški	32	-	1	-	-	-	-	-	-	-
ženski	27	-	-	-	-	-	-	-	1	-
Bolesti krvi i krvotvornih organa i određeni poremećaji imunog sistema (D50-D89)										
Ukupno	2	-	-	-	-	-	-	-	-	-
muški	-	-	-	-	-	-	-	-	-	-
ženski	2	-	-	-	-	-	-	-	-	-
Endokrini i metabolička oboljenja sa poremećajima u ishrani (E00-E90)										
Ukupno	2	-	-	-	-	-	-	-	-	-
muški	1	-	-	-	-	-	-	-	-	-
ženski	1	-	-	-	-	-	-	-	-	-

DEATHS BY CAUSE OF DEATHS, SEX AND AGE, BY CANTONS, 2021 (continued)

40-44	45-49	50-54	55-59	60-64	65-69	70-74	75-79	80-84	85+	
<i>Diseases of the genitourinary system (N00-N99)</i>										
1	1	2	5	10	7	12	14	18	8	Total
1	1	1	3	6	6	6	11	11	4	males
-	-	1	2	4	1	6	3	7	4	females
<i>Certain conditions originating in the perinatal period (P00-P96)</i>										
-	-	-	-	-	-	-	-	-	-	Total
-	-	-	-	-	-	-	-	-	-	males
-	-	-	-	-	-	-	-	-	-	females
<i>Congenital malformations, deformations and chromosomal abnormalities (Q00-Q99)</i>										
-	-	-	-	-	-	-	-	-	-	Total
-	-	-	-	-	-	-	-	-	-	males
-	-	-	-	-	-	-	-	-	-	females
<i>Symptoms, signs and abnormal clinical and laboratory findings, not elsewhere classified (R00-R99)</i>										
3	5	7	7	17	20	16	20	19	38	Total
2	4	2	5	10	16	9	9	10	18	males
1	1	5	2	7	4	7	11	9	20	females
<i>Injuries, poisonings and certain other consequences of external causes (S00-T98)</i>										
6	10	9	11	10	7	2	-	8	3	Total
6	7	7	11	9	5	2	-	6	1	males
-	3	2	-	1	2	-	-	2	2	females
<i>Special purpose code (U00-U99)</i>										
17	23	37	68	121	176	231	197	188	90	Total
9	14	18	45	69	97	118	93	86	51	males
8	9	19	23	52	79	113	104	102	39	females
<i>Factors influencing health status and contact with health services (Z00-Z99)</i>										
-	-	-	-	-	-	-	-	-	-	Total
-	-	-	-	-	-	-	-	-	-	males
-	-	-	-	-	-	-	-	-	-	females
<i>Unknown (999)</i>										
-	-	-	-	-	-	1	-	-	-	Total
-	-	-	-	-	-	1	-	-	-	males
-	-	-	-	-	-	-	-	-	-	females
<i>BOSANSKO - PODRINJSKI</i>										
1	4	12	20	22	49	51	57	89	73	Total
1	4	10	14	15	21	26	26	38	31	males
-	-	2	6	7	28	25	31	51	42	females
<i>Neoplasms (C00-C97, D00-D48)</i>										
1	-	3	7	5	8	8	9	10	6	Total
1	-	2	3	3	5	6	3	5	3	males
-	-	1	4	2	3	2	6	5	3	females
<i>Diseases of the blood and blood-forming organs, disorders involving the immune mechanism (D50-D89)</i>										
-	-	-	-	-	1	-	-	1	-	Total
-	-	-	-	-	-	-	-	-	-	males
-	-	-	-	-	1	-	-	1	-	females
<i>Endocrine, metabolic and nutritional diseases (E00-E90)</i>										
-	-	-	-	-	1	1	-	-	-	Total
-	-	-	-	-	1	-	-	-	-	males
-	-	-	-	-	-	1	-	-	-	females

3.8.6. UMRLI PO UZROKU SMRTI I SPOLU PREMA STAROSTI, PO KANTONIMA, 2021 (nastavak)

Spol Sex	Ukupno Total	Do 1 godine Under 1 year	1-4	5-9	10-14	15-19	20-24	25-29	30-34	35-39
Mentalni poremećaji i poremećaji ponašanja (F00-F99)										
Ukupno	1	-	-	-	-	-	-	-	-	-
muški	1	-	-	-	-	-	-	-	-	-
ženski	-	-	-	-	-	-	-	-	-	-
Oboljenja nervnog sistema (G00-G99)										
Ukupno	2	-	-	-	-	-	-	-	-	-
muški	2	-	-	-	-	-	-	-	-	-
ženski	-	-	-	-	-	-	-	-	-	-
Oboljenja cirkulatornog sistema (I00-I99)										
Ukupno	177	-	-	-	-	-	1	-	-	1
muški	84	-	-	-	-	-	1	-	-	1
ženski	93	-	-	-	-	-	-	-	-	-
Oboljenja respiratornog sistema (J00-J99)										
Ukupno	38	-	-	-	-	-	-	-	-	-
muški	11	-	-	-	-	-	-	-	-	-
ženski	27	-	-	-	-	-	-	-	-	-
Oboljenja digestivnog trakta (K00-K93)										
Ukupno	11	-	-	-	-	-	-	-	-	-
muški	9	-	-	-	-	-	-	-	-	-
ženski	2	-	-	-	-	-	-	-	-	-
Oboljenja kože i potkožnog tkiva (L00-L99)										
Ukupno	4	-	-	-	-	-	-	-	-	-
muški	1	-	-	-	-	-	-	-	-	-
ženski	3	-	-	-	-	-	-	-	-	-
Oboljenja koštano-mišićnog sistema i vezivnog tkiva (M00-M99)										
Ukupno	1	-	-	-	-	-	-	-	-	-
muški	1	-	-	-	-	-	-	-	-	-
ženski	-	-	-	-	-	-	-	-	-	-
Oboljenja genitourinarnog sistema (N00-N99)										
Ukupno	5	-	-	-	-	-	-	-	-	-
muški	3	-	-	-	-	-	-	-	-	-
ženski	2	-	-	-	-	-	-	-	-	-
Određena stanja porijeklom perinatalnog perioda (P00-P96)										
Ukupno	2	2	-	-	-	-	-	-	-	-
muški	-	-	-	-	-	-	-	-	-	-
ženski	2	2	-	-	-	-	-	-	-	-
Simptomi, znaci i nenormalni klinički i laboratorijski nalazi koji nisu drugdje klasificirani (R00-R99)										
Ukupno	9	-	-	-	1	-	-	1	-	-
muški	5	-	-	-	-	-	-	1	-	-
ženski	4	-	-	-	1	-	-	-	-	-
Povrede, trovanja i druge posljedice spoljašnjih uzroka (S00-T98)										
Ukupno	3	-	-	-	-	-	1	-	-	-
muški	2	-	-	-	-	-	1	-	-	-
ženski	1	-	-	-	-	-	-	-	-	-
Šifra za posebnu namjenu (U00-U99)										
Ukupno	63	-	-	-	-	-	-	-	-	-
muški	37	-	-	-	-	-	-	-	-	-
ženski	26	-	-	-	-	-	-	-	-	-

DEATHS BY CAUSE OF DEATHS, SEX AND AGE, BY CANTONS, 2021 (continued)

40-44	45-49	50-54	55-59	60-64	65-69	70-74	75-79	80-84	85+	
										<i>Mental and behavioural disorders (F00-F99)</i>
-	-	-	-	-	-	-	-	-	1	Total
-	-	-	-	-	-	-	-	-	1	males
-	-	-	-	-	-	-	-	-	-	females
										<i>Diseases of the nervous system (G00-G99)</i>
-	-	-	-	1	-	-	-	-	1	Total
-	-	-	-	1	-	-	-	-	1	males
-	-	-	-	-	-	-	-	-	-	females
										<i>Diseases of the circulatory system (I00-I99)</i>
-	1	4	6	5	18	23	29	42	47	Total
-	1	4	5	4	5	11	14	18	20	males
-	-	-	1	1	13	12	15	24	27	females
										<i>Diseases of the respiratory system (J00-J99)</i>
-	-	-	2	4	5	5	4	9	9	Total
-	-	-	2	2	1	2	-	2	2	males
-	-	-	-	2	4	3	4	7	7	females
										<i>Diseases of the digestive system (K00-K93)</i>
-	-	-	-	-	2	1	4	4	-	Total
-	-	-	-	-	2	1	3	3	-	males
-	-	-	-	-	-	-	1	1	-	females
										<i>Diseases of the skin and subcutaneous tissue (L00-L99)</i>
-	-	-	1	-	1	-	-	1	1	Total
-	-	-	-	-	-	-	-	1	-	males
-	-	-	1	-	1	-	-	-	1	females
										<i>Diseases of the musculoskeletal system and connective tissue (M00-M99)</i>
-	-	-	-	-	-	-	-	1	-	Total
-	-	-	-	-	-	-	-	1	-	males
-	-	-	-	-	-	-	-	-	-	females
										<i>Diseases of the genitourinary system (N00-N99)</i>
-	-	-	-	-	1	-	1	3	-	Total
-	-	-	-	-	1	-	1	1	-	males
-	-	-	-	-	-	-	-	2	-	females
										<i>Certain conditions originating in the perinatal period (P00-P96)</i>
-	-	-	-	-	-	-	-	-	-	Total
-	-	-	-	-	-	-	-	-	-	males
-	-	-	-	-	-	-	-	-	-	females
										<i>Symptoms, signs and abnormal clinical and laboratory findings, not elsewhere classified (R00-R99)</i>
-	1	-	-	2	-	1	1	2	-	Total
-	1	-	-	1	-	1	-	1	-	males
-	-	-	-	1	-	-	1	1	-	females
										<i>Injuries, poisonings and certain other consequences of external causes (S00-T98)</i>
-	-	-	-	-	1	-	-	1	-	Total
-	-	-	-	-	-	-	-	1	-	males
-	-	-	-	-	1	-	-	-	-	females
										<i>Special purpose code (U00-U99)</i>
-	2	5	4	4	11	11	9	8	9	Total
-	2	4	4	3	6	5	5	3	5	males
-	-	1	-	1	5	6	4	5	4	females

3.8.6. UMRLI PO UZROKU SMRTI I SPOLU PREMA STAROSTI, PO KANTONIMA, 2021 (nastavak)

Spol Sex	Ukupno Total	Do 1 godine Under 1 year	1-4	5-9	10-14	15-19	20-24	25-29	30-34	35-39
Nepoznato (999)										
Ukupno	9	-	-	-	-	-	-	-	-	1
muški	2	-	-	-	-	-	-	-	-	-
ženski	7	-	-	-	-	-	-	-	-	1
SREDNJOBOSANSKI										
Ukupno	3.048	16	1	-	3	5	3	-	14	14
muški	1.594	10	1	-	2	3	3	-	8	7
ženski	1.454	6	-	-	1	2	-	-	6	7
Određene infektivne i parazitarne bolesti (A00-B99)										
Ukupno	8	-	-	-	-	-	-	-	-	-
muški	5	-	-	-	-	-	-	-	-	-
ženski	3	-	-	-	-	-	-	-	-	-
Neoplazme (C00-C97, D00-D48)										
Ukupno	475	-	-	-	1	-	-	-	-	2
muški	269	-	-	-	1	-	-	-	-	-
ženski	206	-	-	-	-	-	-	-	-	2
Bolesti krvi i krvotvornih organa i određeni poremećaji imunog sistema (D50-D89)										
Ukupno	13	-	-	-	-	-	-	-	-	-
muški	5	-	-	-	-	-	-	-	-	-
ženski	8	-	-	-	-	-	-	-	-	-
Endokrina i metabolička oboljenja sa poremećajima u ishrani Endocrine, metabolic and nutritional diseases (E00-E90)										
Ukupno	43	-	-	-	-	-	-	-	-	-
muški	18	-	-	-	-	-	-	-	-	-
ženski	25	-	-	-	-	-	-	-	-	-
Mentalni poremećaji i poremećaji ponašanja (F00-F99)										
Ukupno	25	-	-	-	-	-	-	-	-	-
muški	15	-	-	-	-	-	-	-	-	-
ženski	10	-	-	-	-	-	-	-	-	-
Oboljenja nervnog sistema (G00-G99)										
Ukupno	26	-	-	-	-	-	-	-	-	-
muški	16	-	-	-	-	-	-	-	-	-
ženski	10	-	-	-	-	-	-	-	-	-
Oboljenja cirkulatornog sistema (I00-I99)										
Ukupno	1.187	1	-	-	-	1	-	-	1	3
muški	557	-	-	-	-	-	-	-	-	2
ženski	630	1	-	-	-	1	-	-	1	1
Oboljenja respiratornog sistema Diseases of the respiratory system (J00-J99)										
Ukupno	272	-	-	-	-	-	1	-	1	1
muški	147	-	-	-	-	-	1	-	-	1
ženski	125	-	-	-	-	-	-	-	1	-
Oboljenja digestivnog trakta (K00-K93)										
Ukupno	56	-	-	-	-	-	-	-	-	-
muški	32	-	-	-	-	-	-	-	-	-
ženski	24	-	-	-	-	-	-	-	-	-
Oboljenja kože i potkožnog tkiva (L00-L99)										
Ukupno	3	-	-	-	-	-	-	-	-	-
muški	2	-	-	-	-	-	-	-	-	-
ženski	1	-	-	-	-	-	-	-	-	-
Oboljenja koštano-mišićnog sistema i vezivnog tkiva (M00-M99)										
Ukupno	2	-	-	-	-	-	-	-	-	-
muški	2	-	-	-	-	-	-	-	-	-
ženski	-	-	-	-	-	-	-	-	-	-

DEATHS BY CAUSE OF DEATHS, SEX AND AGE, BY CANTONS, 2021 (continued)

40-44	45-49	50-54	55-59	60-64	65-69	70-74	75-79	80-84	85+	
										<i>Unknown (999)</i>
-	-	-	-	1	-	1	-	5	1	Total
-	-	-	-	1	-	-	-	-	1	males
-	-	-	-	-	-	1	-	5	-	females
										<i>SREDNJOBOSANSKI</i>
30	54	91	186	292	424	443	443	552	477	Total
22	43	58	129	165	240	246	213	248	196	males
8	11	33	57	127	184	197	230	304	281	females
										<i>Infectious and parasitic diseases (A00-B99)</i>
-	1	-	-	2	2	3	-	-	-	Total
-	1	-	-	1	2	1	-	-	-	males
-	-	-	-	1	-	2	-	-	-	females
										<i>Neoplasms (C00-C97, D00-D48)</i>
7	11	22	42	80	94	83	49	56	28	Total
4	6	12	24	42	54	56	30	26	14	males
3	5	10	18	38	40	27	19	30	14	females
										<i>Diseases of the blood and blood-forming organs, disorders involving the immune mechanism (D50-D89)</i>
1	-	1	-	1	2	1	2	3	2	Total
-	-	1	-	-	1	1	2	-	-	males
1	-	-	-	1	1	-	-	3	2	females
										<i>Endocrine, metabolic and nutritional diseases (E00-E99)</i>
-	1	3	1	3	4	7	9	10	5	Total
-	1	3	1	3	1	1	3	3	2	males
-	-	-	-	-	3	6	6	7	3	females
										<i>Mental and behavioural disorders (F00-F99)</i>
-	-	-	1	2	1	2	6	4	9	Total
-	-	-	1	2	1	1	2	3	5	males
-	-	-	-	-	-	1	4	1	4	females
										<i>Diseases of the nervous system (G00-G99)</i>
1	-	1	2	1	5	4	3	6	3	Total
1	-	1	1	-	3	3	2	3	2	males
-	-	-	1	1	2	1	1	3	1	females
										<i>Diseases of the circulatory system (I00-I99)</i>
5	17	26	54	77	110	131	197	271	293	Total
4	14	21	44	45	61	68	89	108	101	males
1	3	5	10	32	49	63	108	163	192	females
										<i>Diseases of the respiratory system (J00-J99)</i>
-	5	3	10	18	40	50	50	61	32	Total
-	4	1	7	10	21	27	24	36	15	males
-	1	2	3	8	19	23	26	25	17	females
										<i>Diseases of the digestive system (K00-K93)</i>
2	1	2	1	8	15	4	7	9	7	Total
1	1	1	1	2	9	3	6	2	6	males
1	-	1	-	6	6	1	1	7	1	females
										<i>Diseases of the skin and subcutaneous tissue (L00-L99)</i>
-	-	-	1	-	1	-	-	1	-	Total
-	-	-	1	-	1	-	-	-	-	males
-	-	-	-	-	-	-	-	1	-	females
										<i>Diseases of the musculoskeletal system and connective tissue (M00-M99)</i>
-	-	1	-	-	-	-	-	1	-	Total
-	-	1	-	-	-	-	-	1	-	males
-	-	-	-	-	-	-	-	-	-	females

3.8.6. UMRLI PO UZROKU SMRTI I SPOLU PREMA STAROSTI, PO KANTONIMA, 2021 (nastavak)

Spol Sex	Ukupno Total	Do 1 godine Under 1 year	1-4	5-9	10-14	15-19	20-24	25-29	30-34	35-39
Oboljenja genitourinarnog sistema (N00-N99)										
Ukupno	52	-	-	-	-	-	-	-	1	-
muški	26	-	-	-	-	-	-	-	1	-
ženski	26	-	-	-	-	-	-	-	-	-
Trudnoća, porođaj i purperijum (O00-O99)										
Ukupno	1	-	-	-	-	-	-	-	1	-
muški	-	-	-	-	-	-	-	-	-	-
ženski	1	-	-	-	-	-	-	-	1	-
Određena stanja porijeklom perinatalnog perioda (P00-P96)										
Ukupno	11	11	-	-	-	-	-	-	-	-
muški	7	7	-	-	-	-	-	-	-	-
ženski	4	4	-	-	-	-	-	-	-	-
Kongenitalne malformacije, deformacije i hromozomske abnormalnosti (Q00-Q99)										
Ukupno	1	-	-	-	-	-	-	-	-	-
muški	-	-	-	-	-	-	-	-	-	-
ženski	1	-	-	-	-	-	-	-	-	-
Simptomi, znaci i nenormalni klinički i laboratorijski nalazi koji nisu drugdje klasificirani (R00-R99)										
Ukupno	285	2	1	-	1	-	-	-	3	2
muški	151	2	1	-	-	-	-	-	1	2
ženski	134	-	-	-	1	-	-	-	2	-
Povrede, trovanja i druge posljedice spoljašnjih uzroka (S00-T98)										
Ukupno	44	-	-	-	1	4	2	-	5	2
muški	33	-	-	-	1	3	2	-	5	2
ženski	11	-	-	-	-	1	-	-	-	-
Šifra za posebnu namjenu (U00-U99)										
Ukupno	534	-	-	-	-	-	-	-	1	4
muški	302	-	-	-	-	-	-	-	-	-
ženski	232	-	-	-	-	-	-	-	1	4
Faktori koji utiču na zdravstveno stanje i kontakt sa zdravstvenim uslugama (Z00-Z99)										
Ukupno	7	-	-	-	-	-	-	-	1	-
muški	5	-	-	-	-	-	-	-	1	-
ženski	2	-	-	-	-	-	-	-	-	-
Nepoznato (999)										
Ukupno	3	2	-	-	-	-	-	-	-	-
muški	2	1	-	-	-	-	-	-	-	-
ženski	1	1	-	-	-	-	-	-	-	-
HERCEGOVAČKO-NERETVANSKI										
Ukupno	2.995	19	1	-	-	3	3	6	11	17
muški	1.553	9	1	-	-	2	3	4	9	14
ženski	1.442	10	-	-	-	1	-	2	2	3
Određene infektivne i parazitarne bolesti (A00-B99)										
Ukupno	73	-	-	-	-	-	-	-	1	1
muški	34	-	-	-	-	-	-	-	1	1
ženski	39	-	-	-	-	-	-	-	-	-
Neoplazme (C00-C97, D00-D48)										
Ukupno	481	-	1	-	-	1	1	2	1	3
muški	287	-	1	-	-	1	1	1	1	3
ženski	194	-	-	-	-	-	-	1	-	-
Bolesti krvi i krvotvornih organa i određeni poremećaji imunog sistema (D50-D89)										
Ukupno	3	-	-	-	-	-	-	-	-	-
muški	-	-	-	-	-	-	-	-	-	-
ženski	3	-	-	-	-	-	-	-	-	-

DEATHS BY CAUSE OF DEATHS, SEX AND AGE, BY CANTONS, 2021 (continued)

40-44	45-49	50-54	55-59	60-64	65-69	70-74	75-79	80-84	85+	
<i>Diseases of the genitourinary system (N00-N99)</i>										
1	1	4	5	4	9	8	5	8	6	Total
1	1	1	3	4	3	4	1	4	3	males
-	-	3	2	-	6	4	4	4	3	females
<i>Pregnancy, childbirth and the puerperium (O00-O99)</i>										
-	-	-	-	-	-	-	-	-	-	Total
-	-	-	-	-	-	-	-	-	-	males
-	-	-	-	-	-	-	-	-	-	females
<i>Certain conditions originating in the perinatal period (P00-P96)</i>										
-	-	-	-	-	-	-	-	-	-	Total
-	-	-	-	-	-	-	-	-	-	males
-	-	-	-	-	-	-	-	-	-	females
<i>Congenital malformations, deformations and chromosomal abnormalities (Q00-Q99)</i>										
-	-	-	-	-	-	-	-	-	1	Total
-	-	-	-	-	-	-	-	-	-	males
-	-	-	-	-	-	-	-	-	1	females
<i>Symptoms, signs and abnormal clinical and laboratory findings, not elsewhere classified (R00-R99)</i>										
6	6	9	20	28	36	54	37	43	37	Total
5	6	4	15	20	17	32	12	19	15	males
1	-	5	5	8	19	22	25	24	22	females
<i>Injuries, poisonings and certain other consequences of external causes (S00-T98)</i>										
1	7	4	3	4	4	1	-	-	6	Total
1	6	3	2	2	3	1	-	-	2	males
-	1	1	1	2	1	-	-	-	4	females
<i>Special purpose code (U00-U99)</i>										
6	4	15	44	63	99	95	77	78	48	Total
5	3	9	27	33	61	48	42	43	31	males
1	1	6	17	30	38	47	35	35	17	females
<i>Factors influencing health status and contact with (Z00-Z99)</i>										
-	-	-	2	1	1	-	1	1	-	Total
-	-	-	2	1	1	-	-	-	-	males
-	-	-	-	-	-	-	1	1	-	females
<i>Unknown (999)</i>										
-	-	-	-	-	1	-	-	-	-	Total
-	-	-	-	-	1	-	-	-	-	males
-	-	-	-	-	-	-	-	-	-	females
HERCEGOVAČKO-NERETVANSKI										
24	41	65	116	249	298	339	354	630	819	Total
12	25	39	83	170	208	197	179	290	308	males
12	16	26	33	79	90	142	175	340	511	females
<i>Infectious and parasitic diseases (A00-B99)</i>										
1	1	2	2	5	12	9	9	16	14	Total
1	1	2	1	2	10	3	5	5	2	males
-	-	-	1	3	2	6	4	11	12	females
<i>Neoplasms (C00-C97, D00-D48)</i>										
8	8	18	30	54	76	60	68	90	60	Total
2	6	9	16	39	54	33	41	53	26	males
6	2	9	14	15	22	27	27	37	34	females
<i>Diseases of the blood and blood-forming organs, disorders involving the immune mechanism (D50-D89)</i>										
-	-	-	-	1	-	-	1	1	-	Total
-	-	-	-	-	-	-	-	-	-	males
-	-	-	-	1	-	-	1	1	-	females

3.8.6. UMRLI PO UZROKU SMRTI I SPOLU PREMA STAROSTI, PO KANTONIMA, 2021 (nastavak)

Spol Sex	Ukupno Total	Do 1 godine Under 1 year	1-4	5-9	10-14	15-19	20-24	25-29	30-34	35-39
Endokrina i metabolička oboljenja sa poremećajima u ishrani (E00-E90)										
Ukupno	99	-	-	-	-	-	-	1	-	-
muški	44	-	-	-	-	-	-	-	-	-
ženski	55	-	-	-	-	-	-	1	-	-
Mentalni poremećaji i poremećaji ponašanja (F00-F99)										
Ukupno	2	-	-	-	-	-	-	-	-	-
muški	1	-	-	-	-	-	-	-	-	-
ženski	1	-	-	-	-	-	-	-	-	-
Oboljenja nervnog sistema (G00-G99)										
Ukupno	17	-	-	-	-	-	-	-	1	-
muški	11	-	-	-	-	-	-	-	1	-
ženski	6	-	-	-	-	-	-	-	-	-
Oboljenja cirkulatornog sistema (I00-I99)										
Ukupno	730	-	-	-	-	-	-	-	2	1
muški	337	-	-	-	-	-	-	-	1	1
ženski	393	-	-	-	-	-	-	-	1	-
Oboljenja respiratornog sistema (J00-J99)										
Ukupno	185	-	-	-	-	-	-	-	1	1
muški	106	-	-	-	-	-	-	-	1	1
ženski	79	-	-	-	-	-	-	-	-	-
Oboljenja digestivnog trakta (K00-K93)										
Ukupno	52	-	-	-	-	-	-	-	-	-
muški	33	-	-	-	-	-	-	-	-	-
ženski	19	-	-	-	-	-	-	-	-	-
Oboljenja koštano-mišićnog sistema i vezivnog tkiva (M00-M99)										
Ukupno	2	-	-	-	-	-	-	-	-	-
muški	2	-	-	-	-	-	-	-	-	-
ženski	-	-	-	-	-	-	-	-	-	-
Oboljenja genitourinarnog sistema (N00-N99)										
Ukupno	63	-	-	-	-	-	-	-	-	-
muški	35	-	-	-	-	-	-	-	-	-
ženski	28	-	-	-	-	-	-	-	-	-
Određena stanja porijeklom perinatalnog perioda (P00-P96)										
Ukupno	12	12	-	-	-	-	-	-	-	-
muški	7	7	-	-	-	-	-	-	-	-
ženski	5	5	-	-	-	-	-	-	-	-
Kongenitalne malformacije, deformacije i hromozomske abnormalnosti (Q00-Q99)										
Ukupno	2	2	-	-	-	-	-	-	-	-
muški	1	1	-	-	-	-	-	-	-	-
ženski	1	1	-	-	-	-	-	-	-	-
Simptomi, znaci i nenormalni klinički i laboratorijski nalazi koji nisu drugdje klasificirani (R00-R99)										
Ukupno	595	5	-	-	-	2	1	-	-	2
muški	264	1	-	-	-	1	1	-	-	2
ženski	331	4	-	-	-	1	-	-	-	-
Povrede, trovanja i druge posljedice spoljašnjih uzroka (S00-T98)										
Ukupno	19	-	-	-	-	-	-	1	2	5
muški	15	-	-	-	-	-	-	1	2	4
ženski	4	-	-	-	-	-	-	-	-	1
Šifra za posebnu namjenu (U00-U99)										
Ukupno	651	-	-	-	-	-	1	1	3	4
muški	370	-	-	-	-	-	1	1	2	2
ženski	281	-	-	-	-	-	-	-	1	2

DEATHS BY CAUSE OF DEATHS, SEX AND AGE, BY CANTONS, 2021 (continued)

40-44	45-49	50-54	55-59	60-64	65-69	70-74	75-79	80-84	85+	
										<i>Endocrine, metabolic and nutritional diseases (E00-E99)</i>
-	-	2	1	8	11	11	12	24	29	Total
-	-	1	1	7	5	8	5	6	11	males
-	-	1	-	1	6	3	7	18	18	females
										<i>Mental and behavioural disorders (F00-F99)</i>
-	-	-	-	-	-	-	1	1	-	Total
-	-	-	-	-	-	-	1	-	-	males
-	-	-	-	-	-	-	-	1	-	females
										<i>Diseases of the nervous system (G00-G99)</i>
-	1	-	1	1	1	3	1	4	4	Total
-	1	-	-	1	1	1	1	3	2	males
-	-	-	1	-	-	2	-	1	2	females
										<i>Diseases of the circulatory system (I00-I99)</i>
5	8	7	23	45	52	70	93	162	262	Total
2	3	6	15	28	36	46	41	69	89	males
3	5	1	8	17	16	24	52	93	173	females
										<i>Diseases of the respiratory system (J00-J99)</i>
-	3	3	6	22	21	15	25	37	51	Total
-	3	3	4	15	16	8	14	18	23	males
-	-	-	2	7	5	7	11	19	28	females
										<i>Diseases of the digestive system (K00-K93)</i>
-	1	3	3	6	5	5	5	9	15	Total
-	1	2	2	5	5	4	1	4	9	males
-	-	1	1	1	-	1	4	5	6	females
										<i>Diseases of the musculoskeletal system and connective tissue (M00-M99)</i>
-	-	-	-	-	-	-	1	1	-	Total
-	-	-	-	-	-	-	1	1	-	males
-	-	-	-	-	-	-	-	-	-	females
										<i>Diseases of the genitourinary system (N00-N99)</i>
-	2	-	1	5	4	13	6	14	18	Total
-	1	-	1	4	1	9	4	7	8	males
-	1	-	-	1	3	4	2	7	10	females
										<i>Certain conditions originating in the perinatal period (P00-P96)</i>
-	-	-	-	-	-	-	-	-	-	Total
-	-	-	-	-	-	-	-	-	-	males
-	-	-	-	-	-	-	-	-	-	females
										<i>Congenital malformations, deformations and chromosomal abnormalities (Q00-Q99)</i>
-	-	-	-	-	-	-	-	-	-	Total
-	-	-	-	-	-	-	-	-	-	males
-	-	-	-	-	-	-	-	-	-	females
										<i>Symptoms, signs and abnormal clinical and laboratory findings, not elsewhere classified (R00-R99)</i>
4	4	15	13	36	44	41	59	125	244	Total
2	4	10	11	27	24	25	25	48	83	males
2	-	5	2	9	20	16	34	77	161	females
										<i>Injuries, poisonings and certain other consequences of external causes (S00-T98)</i>
2	1	1	2	1	2	-	-	1	1	Total
2	1	-	1	1	2	-	-	1	-	males
-	-	1	1	-	-	-	-	-	1	females
										<i>Special purpose code (U00-U99)</i>
4	11	14	34	64	70	109	72	145	119	Total
3	4	6	31	40	54	58	39	75	54	males
1	7	8	3	24	16	51	33	70	65	females

3.8.6. UMRLI PO UZROKU SMRTI I SPOLU PREMA STAROSTI, PO KANTONIMA, 2021 (nastavak)

Spol Sex	Ukupno Total	Do 1 godine Under 1 year	1-4	5-9	10-14	15-19	20-24	25-29	30-34	35-39
Nepoznato (999)										
Ukupno	9	-	-	-	-	-	-	1	-	-
muški	6	-	-	-	-	-	-	1	-	-
ženski	3	-	-	-	-	-	-	-	-	-
ZAPADNOHERCEGOVAČKI										
Ukupno	1.208	-	-	-	-	8	2	5	-	4
muški	623	-	-	-	-	4	2	3	-	2
ženski	585	-	-	-	-	4	-	2	-	2
Određene infektivne i parazitarne bolesti (A00-B99)										
Ukupno	35	-	-	-	-	-	-	-	-	-
muški	12	-	-	-	-	-	-	-	-	-
ženski	23	-	-	-	-	-	-	-	-	-
Neoplazme (C00-C97, D00-D48)										
Ukupno	129	-	-	-	-	-	1	1	-	-
muški	80	-	-	-	-	-	1	1	-	-
ženski	49	-	-	-	-	-	-	-	-	-
Bolesti krvi i krvotvornih organa i određeni poremećaji imunog sistema (D50-D89)										
Ukupno	1	-	-	-	-	-	-	-	-	-
muški	-	-	-	-	-	-	-	-	-	-
ženski	1	-	-	-	-	-	-	-	-	-
Endokrina i metabolička oboljenja sa poremećajima u ishrani (E00-E90)										
Ukupno	27	-	-	-	-	-	-	-	-	-
muški	8	-	-	-	-	-	-	-	-	-
ženski	19	-	-	-	-	-	-	-	-	-
Mentalni poremećaji i poremećaji ponašanja (F00-F99)										
Ukupno	1	-	-	-	-	-	-	-	-	-
muški	-	-	-	-	-	-	-	-	-	-
ženski	1	-	-	-	-	-	-	-	-	-
Oboljenja nervnog sistema (G00-G99)										
Ukupno	5	-	-	-	-	-	-	-	-	-
muški	1	-	-	-	-	-	-	-	-	-
ženski	4	-	-	-	-	-	-	-	-	-
Oboljenja cirkulatornog sistema (I00-I99)										
Ukupno	335	-	-	-	-	-	-	-	-	2
muški	148	-	-	-	-	-	-	-	-	-
ženski	187	-	-	-	-	-	-	-	-	2
Oboljenja respiratornog sistema (J00-J99)										
Ukupno	108	-	-	-	-	-	-	-	-	-
muški	66	-	-	-	-	-	-	-	-	-
ženski	42	-	-	-	-	-	-	-	-	-
Oboljenja digestivnog trakta (K00-K93)										
Ukupno	21	-	-	-	-	-	-	-	-	-
muški	13	-	-	-	-	-	-	-	-	-
ženski	8	-	-	-	-	-	-	-	-	-
Oboljenja genitourinarnog sistema (N00-N99)										
Ukupno	9	-	-	-	-	-	-	-	-	-
muški	4	-	-	-	-	-	-	-	-	-
ženski	5	-	-	-	-	-	-	-	-	-
Simptomi, znaci i nenormalni klinički i laboratorijski nalazi koji nisu drugdje klasificirani (R00-R99)										
Ukupno	100	-	-	-	-	1	-	1	-	1
muški	43	-	-	-	-	1	-	-	-	1
ženski	57	-	-	-	-	-	-	1	-	-

DEATHS BY CAUSE OF DEATHS, SEX AND AGE, BY CANTONS, 2020 (continued)

40-44	45-49	50-54	55-59	60-64	65-69	70-74	75-79	80-84	85+	
										<i>Unknown (999)</i>
-	1	-	-	1	-	3	1	-	2	<i>Total</i>
-	-	-	-	1	-	2	1	-	1	<i>males</i>
-	1	-	-	-	-	1	-	-	1	<i>females</i>
										<i>ZAPADNOHERCEGOVAČKI</i>
6	14	32	65	77	104	105	138	253	395	<i>Total</i>
5	11	21	42	59	73	66	91	115	129	<i>males</i>
1	3	11	23	18	31	39	47	138	266	<i>females</i>
										<i>Infectious and parasitic diseases (A00-B99)</i>
-	-	2	1	2	5	4	3	6	12	<i>Total</i>
-	-	1	-	1	3	1	1	1	4	<i>males</i>
-	-	1	1	1	2	3	2	5	8	<i>females</i>
										<i>Neoplasms (C00 - C97, D00-D48)</i>
1	2	6	8	19	23	19	22	14	13	<i>Total</i>
-	1	2	3	14	15	15	17	7	4	<i>males</i>
1	1	4	5	5	8	4	5	7	9	<i>females</i>
										<i>Diseases of the blood and blood-forming organs, disorders involving the immune mechanism (D50-D89)</i>
-	-	-	-	-	-	-	-	1	-	<i>Total</i>
-	-	-	-	-	-	-	-	-	-	<i>males</i>
-	-	-	-	-	-	-	-	1	-	<i>females</i>
										<i>Endocrine, metabolic and nutritional diseases (E00-E99)</i>
-	-	-	1	1	1	3	6	10	5	<i>Total</i>
-	-	-	1	-	1	-	2	4	-	<i>males</i>
-	-	-	-	1	-	3	4	6	5	<i>females</i>
										<i>Mental and behavioural disorders (F00-F99)</i>
-	-	-	-	-	-	-	1	-	-	<i>Total</i>
-	-	-	-	-	-	-	-	-	-	<i>males</i>
-	-	-	-	-	-	-	1	-	-	<i>females</i>
										<i>Diseases of the nervous system (G00-G99)</i>
-	-	2	-	-	-	-	1	-	2	<i>Total</i>
-	-	1	-	-	-	-	-	-	-	<i>males</i>
-	-	1	-	-	-	-	1	-	2	<i>females</i>
										<i>Diseases of the circulatory system (I00-I99)</i>
2	3	6	15	13	16	19	33	71	155	<i>Total</i>
2	3	4	12	9	11	10	18	33	46	<i>males</i>
-	-	2	3	4	5	9	15	38	109	<i>females</i>
										<i>Diseases of the respiratory system (J00-J99)</i>
-	3	3	7	5	9	8	10	35	28	<i>Total</i>
-	3	3	4	5	8	4	10	16	13	<i>males</i>
-	-	-	3	-	1	4	-	19	15	<i>females</i>
										<i>Diseases of the digestive system (K00-K93)</i>
-	-	1	5	2	1	1	2	3	6	<i>Total</i>
-	-	1	4	2	1	1	-	2	2	<i>males</i>
-	-	-	1	-	-	-	2	1	4	<i>females</i>
										<i>Diseases of the genitourinary system (N00-N99)</i>
-	-	1	-	-	-	-	1	1	6	<i>Total</i>
-	-	1	-	-	-	-	1	-	2	<i>males</i>
-	-	-	-	-	-	-	-	1	4	<i>females</i>
										<i>Symptoms, signs and abnormal clinical and laboratory findings, not elsewhere classified (R00-R99)</i>
1	-	-	1	7	5	9	4	23	47	<i>Total</i>
1	-	-	1	6	4	7	2	8	12	<i>males</i>
-	-	-	-	1	1	2	2	15	35	<i>females</i>

3.8.6. UMRLI PO UZROKU SMRTI I SPOLU PREMA STAROSTI, PO KANTONIMA, 2021 (nastavak)

Spol Sex	Ukupno Total	Do 1 godine Under 1 year	1-4	5-9	10-14	15-19	20-24	25-29	30-34	35-39
Povrede, trovanja i druge posljedice spoljašnjih uzroka (S00-T98)										
Ukupno	16	-	-	-	-	7	1	1	-	-
muški	12	-	-	-	-	3	1	1	-	-
ženski	4	-	-	-	-	4	-	-	-	-
Šifra za posebnu namjenu (U00-U99)										
Ukupno	241	-	-	-	-	-	-	1	-	-
muški	147	-	-	-	-	-	-	-	-	-
ženski	94	-	-	-	-	-	-	1	-	-
Nepoznato (999)										
Ukupno	180	-	-	-	-	-	-	1	-	1
muški	89	-	-	-	-	-	-	1	-	1
ženski	91	-	-	-	-	-	-	-	-	-
KANTON SARAJEVO										
Ukupno	6.241	17	1	-	5	7	12	15	32	44
muški	3.122	10	1	-	4	4	8	13	21	27
ženski	3.119	7	-	-	1	3	4	2	11	17
Određene infektivne i parazitarne bolesti (A00-B99)										
Ukupno	13	-	-	-	-	-	-	-	-	-
muški	8	-	-	-	-	-	-	-	-	-
ženski	5	-	-	-	-	-	-	-	-	-
Neoplazme (C00-C97, D00-D48)										
Ukupno	1.190	-	-	-	-	-	1	1	5	11
muški	635	-	-	-	-	-	1	-	1	5
ženski	555	-	-	-	-	-	-	1	4	6
Bolesti krvi i krvotvornih organa i određeni poremećaji imunog sistema (D50-D89)										
Ukupno	6	-	-	-	-	-	-	-	-	-
muški	4	-	-	-	-	-	-	-	-	-
ženski	2	-	-	-	-	-	-	-	-	-
Endokrina i metabolička oboljenja sa poremećajima u ishrani (E00-E90)										
Ukupno	347	-	-	-	-	-	-	-	-	-
muški	136	-	-	-	-	-	-	-	-	-
ženski	211	-	-	-	-	-	-	-	-	-
Mentalni poremećaji i poremećaji ponašanja (F00-F99)										
Ukupno	58	-	-	-	-	1	-	-	-	-
muški	21	-	-	-	-	-	-	-	-	-
ženski	37	-	-	-	-	1	-	-	-	-
Oboljenja nervnog sistema (G00-G99)										
Ukupno	30	-	1	-	-	1	-	-	1	-
muški	16	-	1	-	-	1	-	-	1	-
ženski	14	-	-	-	-	-	-	-	-	-
Oboljenja cirkulatornog sistema (I00-I99)										
Ukupno	2.311	-	-	-	-	1	3	-	2	11
muški	1.026	-	-	-	-	1	2	-	2	7
ženski	1.285	-	-	-	-	-	1	-	-	4
Oboljenja respiratornog sistema (J00-J99)										
Ukupno	201	-	-	-	-	-	-	-	1	1
muški	100	-	-	-	-	-	-	-	-	1
ženski	101	-	-	-	-	-	-	-	1	-
Oboljenja digestivnog trakta (K00-K93)										
Ukupno	121	-	-	-	-	1	-	2	2	1
muški	69	-	-	-	-	-	-	2	1	-
ženski	52	-	-	-	-	1	-	-	1	1
Oboljenja koštano-mišićnog sistema i vezivnog tkiva (M00-M99)										
Ukupno	3	-	-	-	-	-	-	-	-	-
muški	1	-	-	-	-	-	-	-	-	-
ženski	2	-	-	-	-	-	-	-	-	-

DEATHS BY CAUSE OF DEATHS, SEX AND AGE, BY CANTONS, 2021 (continued)

40-44	45-49	50-54	55-59	60-64	65-69	70-74	75-79	80-84	85+		
<i>Injuries, poisonings and certain other consequences of external causes (S00-T98)</i>											
1	1	1	1	1	1	1	1	-	-	-	Total
1	1	1	1	1	1	1	1	-	-	-	males
-	-	-	-	-	-	-	-	-	-	-	females
<i>Special purpose code (U00-U99)</i>											
1	2	7	16	22	26	30	36	43	57	-	Total
1	1	5	9	16	17	20	26	23	29	-	males
-	1	2	7	6	9	10	10	20	28	-	females
<i>Unknown (999)</i>											
-	3	3	10	5	17	11	19	46	64	-	Total
-	2	2	7	5	12	7	14	21	17	-	males
-	1	1	3	-	5	4	5	25	47	-	females
KANTON SARAJEVO											
62	89	153	288	505	742	923	820	1.182	1.344	-	Total
44	53	97	179	321	453	492	383	491	521	-	males
18	36	56	109	184	289	431	437	691	823	-	females
<i>Infectious and parasitic diseases (A00-B99)</i>											
-	-	1	-	5	-	1	3	2	1	-	Total
-	-	1	-	4	-	1	-	1	1	-	males
-	-	-	-	1	-	-	3	1	-	-	females
<i>Neoplasms (C00-C97, D00-D48)</i>											
16	26	61	93	147	216	209	138	161	105	-	Total
11	8	32	52	80	122	117	61	87	58	-	males
5	18	29	41	67	94	92	77	74	47	-	females
<i>Diseases of the blood and blood-forming organs, disorders involving the immune mechanism (D50-D89)</i>											
-	-	-	-	1	-	-	1	1	3	-	Total
-	-	-	-	-	-	-	1	-	3	-	males
-	-	-	-	1	-	-	-	1	-	-	females
<i>Endocrine, metabolic and nutritional diseases (E00-E90)</i>											
1	3	6	9	25	43	40	53	85	82	-	Total
-	3	4	3	13	28	16	25	21	23	-	males
1	-	2	6	12	15	24	28	64	59	-	females
<i>Mental and behavioural disorders (F00-F99)</i>											
-	-	-	-	-	2	4	8	18	25	-	Total
-	-	-	-	-	2	-	3	6	10	-	males
-	-	-	-	-	-	4	5	12	15	-	females
<i>Diseases of the nervous system (G00-G99)</i>											
1	-	2	2	4	1	4	2	7	4	-	Total
1	-	2	2	3	-	3	1	1	-	-	males
-	-	-	-	1	1	1	1	6	4	-	females
<i>Diseases of the circulatory system (I00-I99)</i>											
17	23	23	69	116	189	292	290	533	742	-	Total
15	17	18	49	79	124	146	120	197	249	-	males
2	6	5	20	37	65	146	170	336	493	-	females
<i>Diseases of the respiratory system (J00-J99)</i>											
2	1	1	8	11	18	32	32	38	56	-	Total
1	1	1	4	9	10	15	12	16	30	-	males
1	-	-	4	2	8	17	20	22	26	-	females
<i>Diseases of the digestive system (K00-K93)</i>											
2	2	3	10	18	18	16	17	13	16	-	Total
2	-	2	9	15	13	8	10	2	5	-	males
-	2	1	1	3	5	8	7	11	11	-	females
<i>Diseases of the musculoskeletal system and connective tissue (M00-M99)</i>											
-	-	-	1	1	-	-	1	-	-	-	Total
-	-	-	-	-	-	-	1	-	-	-	males
-	-	-	1	1	-	-	-	-	-	-	females

3.8.6. UMRLI PO UZROKU SMRTI I SPOLU PREMA STAROSTI, PO KANTONIMA, 2021 (nastavak)

Spol Sex	Ukupno Total	Do 1 godine Under 1 year	1-4	5-9	10-14	15-19	20-24	25-29	30-34	35-39
Oboljenja genitourinarnog sistema (N00-N99)										
Ukupno	21	-	-	-	-	-	-	-	-	-
muški	7	-	-	-	-	-	-	-	-	-
ženski	14	-	-	-	-	-	-	-	-	-
Određena stanja porijeklom perinatalnog perioda (P00-P96)										
Ukupno	12	12	-	-	-	-	-	-	-	-
muški	7	7	-	-	-	-	-	-	-	-
ženski	5	5	-	-	-	-	-	-	-	-
Kongenitalne malformacije, deformacije i hromozomske abnormalnosti (Q00-Q99)										
Ukupno	4	3	-	-	1	-	-	-	-	-
muški	3	2	-	-	1	-	-	-	-	-
ženski	1	1	-	-	-	-	-	-	-	-
Simptomi, znaci i nenormalni klinički i laboratorijski nalazi koji nisu drugdje klasificirani (R00-R99)										
Ukupno	129	-	-	-	1	-	1	-	3	1
muški	76	-	-	-	1	-	1	-	3	1
ženski	53	-	-	-	-	-	-	-	-	-
Povrede, trovanja i druge posljedice spoljašnjih uzroka (S00-T98)										
Ukupno	78	-	-	-	3	2	3	7	7	6
muški	61	-	-	-	2	2	3	7	4	5
ženski	17	-	-	-	1	-	-	-	3	1
Šifra za posebnu namjenu (U00-U99)										
Ukupno	1.402	-	-	-	-	1	2	1	5	10
muški	795	-	-	-	-	-	1	1	4	6
ženski	607	-	-	-	-	1	1	-	1	4
Nepoznato (999)										
Ukupno	315	2	-	-	-	-	2	4	6	3
muški	157	1	-	-	-	-	-	3	5	2
ženski	158	1	-	-	-	-	2	1	1	1
KANTON 10										
Ukupno	1.058	-	-	-	1	2	2	1	-	4
muški	541	-	-	-	1	1	2	-	-	2
ženski	517	-	-	-	-	1	-	1	-	2
Određene infektivne i parazitarne bolesti (A00-B99)										
Ukupno	3	-	-	-	-	-	-	-	-	-
muški	3	-	-	-	-	-	-	-	-	-
ženski	-	-	-	-	-	-	-	-	-	-
Neoplazme (C00-C97, D00-D48)										
Ukupno	126	-	-	-	1	-	-	-	-	1
muški	75	-	-	-	1	-	-	-	-	-
ženski	51	-	-	-	-	-	-	-	-	1
Bolesti krvi i krvotvornih organa i određeni poremećaji imunog sistema (D50-D89)										
Ukupno	4	-	-	-	-	-	-	-	-	-
muški	1	-	-	-	-	-	-	-	-	-
ženski	3	-	-	-	-	-	-	-	-	-
Endokrina i metabolička oboljenja sa poremećajima u ishrani (E00-E90)										
Ukupno	12	-	-	-	-	-	-	-	-	-
muški	7	-	-	-	-	-	-	-	-	-
ženski	5	-	-	-	-	-	-	-	-	-
Mentalni poremećaji i poremećaji ponašanja (F00-F99)										
Ukupno	2	-	-	-	-	-	-	-	-	-
muški	1	-	-	-	-	-	-	-	-	-
ženski	1	-	-	-	-	-	-	-	-	-

DEATHS BY CAUSE OF DEATHS, SEX AND AGE, BY CANTONS, 2021 (continued)

40-44	45-49	50-54	55-59	60-64	65-69	70-74	75-79	80-84	85+	
<i>Diseases of the genitourinary system (N00-N99)</i>										
-	-	-	2	1	3	1	6	4	4	Total
-	-	-	-	1	1	1	2	-	2	males
-	-	-	2	-	2	-	4	4	2	females
<i>Certain conditions originating in the perinatal period (P00-P96)</i>										
-	-	-	-	-	-	-	-	-	-	Total
-	-	-	-	-	-	-	-	-	-	males
-	-	-	-	-	-	-	-	-	-	females
<i>Congenital malformations, deformations and chromosomal abnormalities (Q00-Q99)</i>										
-	-	-	-	-	-	-	-	-	-	Total
-	-	-	-	-	-	-	-	-	-	males
-	-	-	-	-	-	-	-	-	-	females
<i>Symptoms, signs and abnormal clinical and laboratory findings, not elsewhere classified (R00-R99)</i>										
-	4	6	11	10	17	16	17	18	24	Total
-	2	5	7	6	11	11	12	9	7	males
-	2	1	4	4	6	5	5	9	17	females
<i>Injuries, poisonings and certain other consequences of external causes (S00-T98)</i>										
5	3	5	6	9	3	7	7	3	2	Total
4	1	3	4	9	3	6	5	2	1	males
1	2	2	2	-	-	1	2	1	1	females
<i>Special purpose code (U00-U99)</i>										
13	22	37	57	130	201	264	203	235	221	Total
7	17	24	36	86	120	150	108	125	110	males
6	5	13	21	44	81	114	95	110	111	females
<i>Unknown (999)</i>										
5	5	8	20	27	31	37	42	64	59	Total
3	4	5	13	16	19	18	22	24	22	males
2	1	3	7	11	12	19	20	40	37	females
KANTON 10										
4	10	11	45	64	99	126	116	256	317	Total
3	8	9	34	49	68	81	63	109	111	males
1	2	2	11	15	31	45	53	147	206	females
<i>Infectious and parasitic diseases (A00-B99)</i>										
-	-	-	1	-	1	-	-	-	1	Total
-	-	-	1	-	1	-	-	-	1	males
-	-	-	-	-	-	-	-	-	-	females
<i>Neoplasms (C00-C97, D00-D48)</i>										
-	2	2	9	16	25	16	13	23	18	Total
-	2	2	5	9	19	9	7	13	8	males
-	-	-	4	7	6	7	6	10	10	females
<i>Diseases of the blood and blood-forming organs, disorders involving the immune mechanism (D50-D89)</i>										
-	-	-	-	-	-	-	1	-	3	Total
-	-	-	-	-	-	-	-	-	1	males
-	-	-	-	-	-	-	1	-	2	females
<i>Endocrine, metabolic and nutritional diseases (E00-E90)</i>										
-	-	-	-	-	1	1	2	3	5	Total
-	-	-	-	-	1	1	1	2	2	males
-	-	-	-	-	-	-	1	1	3	females
<i>Mental and behavioural disorders (F00-F99)</i>										
-	-	-	-	-	-	-	-	-	2	Total
-	-	-	-	-	-	-	-	-	1	males
-	-	-	-	-	-	-	-	-	1	females

3.8.6. UMRLI PO UZROKU SMRTI I SPOLU PREMA STAROSTI, PO KANTONIMA, 2021 (nastavak)

Spol Sex	Ukupno Total	Do 1 godine Under 1 year	1-4	5-9	10-14	15-19	20-24	25-29	30-34	35-39
Oboljenja nervnog sistema (G00-G99)										
Ukupno	2	-	-	-	-	-	-	-	-	-
muški	2	-	-	-	-	-	-	-	-	-
ženski	-	-	-	-	-	-	-	-	-	-
Oboljenja oka i adneksa (H00-H59)										
Ukupno	1	-	-	-	-	-	-	-	-	-
muški	1	-	-	-	-	-	-	-	-	-
ženski	-	-	-	-	-	-	-	-	-	-
Oboljenja cirkulatornog sistema (I00-I99)										
Ukupno	487	-	-	-	-	-	-	-	-	1
muški	208	-	-	-	-	-	-	-	-	1
ženski	279	-	-	-	-	-	-	-	-	-
Oboljenja respiratornog sistema (J00-J99)										
Ukupno	35	-	-	-	-	-	-	-	-	1
muški	19	-	-	-	-	-	-	-	-	-
ženski	16	-	-	-	-	-	-	-	-	1
Oboljenja digestivnog trakta (K00-K93)										
Ukupno	10	-	-	-	-	-	-	-	-	-
muški	5	-	-	-	-	-	-	-	-	-
ženski	5	-	-	-	-	-	-	-	-	-
Oboljenja genitourinarnog sistema (N00-N99)										
Ukupno	11	-	-	-	-	-	-	-	-	-
muški	5	-	-	-	-	-	-	-	-	-
ženski	6	-	-	-	-	-	-	-	-	-
Kongenitalne malformacije, deformacije i hromozomske abnormalnosti (Q00-Q99)										
Ukupno	1	-	-	-	-	-	-	1	-	-
muški	-	-	-	-	-	-	-	-	-	-
ženski	1	-	-	-	-	-	-	1	-	-
Simptomi, znaci i nenormalni klinički i laboratorijski nalazi koji nisu drugdje klasificirani (R00-R99)										
Ukupno	2	-	-	-	-	-	-	-	-	-
muški	-	-	-	-	-	-	-	-	-	-
ženski	2	-	-	-	-	-	-	-	-	-
Povrede, trovanja i druge posljedice spoljašnjih uzroka (S00-T98)										
Ukupno	20	-	-	-	-	1	1	-	-	1
muški	16	-	-	-	-	1	1	-	-	1
ženski	4	-	-	-	-	-	-	-	-	-
Šifra za posebnu namjenu (U00-U99)										
Ukupno	234	-	-	-	-	-	-	-	-	-
muški	129	-	-	-	-	-	-	-	-	-
ženski	105	-	-	-	-	-	-	-	-	-
Nepoznato (999)										
Ukupno	108	-	-	-	-	1	1	-	-	-
muški	69	-	-	-	-	-	1	-	-	-
ženski	39	-	-	-	-	1	-	-	-	-

DEATHS BY CAUSE OF DEATHS, SEX AND AGE, BY CANTONS, 2021 (continued)

40-44	45-49	50-54	55-59	60-64	65-69	70-74	75-79	80-84	85+	
<i>Diseases of the nervous system (G00-G99)</i>										
-	-	-	1	-	1	-	-	-	-	Total
-	-	-	1	-	1	-	-	-	-	males
-	-	-	-	-	-	-	-	-	-	females
<i>Diseases of the eye and adnexa (H00-H59)</i>										
-	-	-	-	-	-	-	-	-	1	Total
-	-	-	-	-	-	-	-	-	1	males
-	-	-	-	-	-	-	-	-	-	females
<i>Diseases of the circulatory system (I00-I99)</i>										
1	1	6	16	18	22	41	44	135	202	Total
1	1	5	13	18	10	25	21	52	61	males
-	-	1	3	-	12	16	23	83	141	females
<i>Diseases of the respiratory system (J00-J99)</i>										
-	-	-	2	1	2	6	4	8	11	Total
-	-	-	1	1	2	5	2	2	6	males
-	-	-	1	-	-	1	2	6	5	females
<i>Diseases of the digestive system (K00-K93)</i>										
-	-	-	-	-	4	1	2	1	2	Total
-	-	-	-	-	3	-	1	1	-	males
-	-	-	-	-	1	1	1	-	2	females
<i>Diseases of the genitourinary system (N00-N99)</i>										
-	-	1	1	1	3	-	1	1	3	Total
-	-	1	-	-	3	-	1	-	-	males
-	-	-	1	1	-	-	-	1	3	females
<i>Congenital malformations, deformations and chromosomal abnormalities (Q00-Q99)</i>										
-	-	-	-	-	-	-	-	-	-	Total
-	-	-	-	-	-	-	-	-	-	males
-	-	-	-	-	-	-	-	-	-	females
<i>Symptoms, signs and abnormal clinical and laboratory findings, not elsewhere classified (R00-R99)</i>										
-	-	-	-	-	-	-	-	1	1	Total
-	-	-	-	-	-	-	-	-	-	males
-	-	-	-	-	-	-	-	1	1	females
<i>Injuries, poisonings and certain other consequences of external causes (S00-T98)</i>										
-	3	-	2	2	4	2	-	3	1	Total
-	3	-	2	2	2	1	-	2	1	males
-	-	-	-	-	2	1	-	1	-	females
<i>Special purpose code (U00-U99)</i>										
3	3	1	7	20	22	44	31	55	48	Total
2	1	-	5	14	16	31	19	22	19	males
1	2	1	2	6	6	13	12	33	29	females
<i>Unknown (999)</i>										
-	1	1	6	6	14	15	18	26	19	Total
-	1	1	6	5	10	9	11	15	10	males
-	-	-	-	1	4	6	7	11	9	females

3.8.7. UMRLA DOJENČAD PO UZROKU SMRTI I SPOLU PREMA STAROSTI, PO KANTONIMA, 2021

Spol	Ukupno <i>Total</i>	Do 24 sata <i>Under 24 hours</i>	1 dan <i>day</i>	2 dana <i>days</i>	3 dana <i>days</i>	4 dana <i>days</i>	5 dana <i>days</i>	6 dana <i>days</i>	7-13 dana <i>days</i>	14-20 dana <i>days</i>	21-27 dana <i>days</i>
FEDERACIJA BiH											
Ukupno	99	22	11	8	7	8	4	5	8	7	2
muški	56	9	7	5	5	6	3	3	4	2	-
ženski	43	13	4	3	2	2	1	2	4	5	2
Odredene infektivne i parazitarne bolesti (A00-B99)											
Ukupno	2	-	-	-	-	-	-	-	1	-	-
muški	-	-	-	-	-	-	-	-	-	-	-
ženski	2	-	-	-	-	-	-	-	1	-	-
Bolesti krvi i krvotvornih organa i određeni poremećaji imunog sistema (D50-D89)											
Ukupno	1	-	-	-	-	-	-	-	-	-	-
muški	-	-	-	-	-	-	-	-	-	-	-
ženski	1	-	-	-	-	-	-	-	-	-	-
Oboljenja cirkulatornog sistema (I00-I99)											
Ukupno	1	-	-	-	-	-	-	-	-	1	-
muški	-	-	-	-	-	-	-	-	-	-	-
ženski	1	-	-	-	-	-	-	-	-	1	-
Oboljenja respiratornog sistema (J00-J99)											
Ukupno	1	-	-	-	-	-	-	-	-	-	-
muški	1	-	-	-	-	-	-	-	-	-	-
ženski	-	-	-	-	-	-	-	-	-	-	-
Određena stanja porijeklom perinatalnog perioda (P00-P96)											
Ukupno	70	17	7	5	7	5	3	5	6	5	1
muški	43	8	4	2	5	4	3	3	4	2	-
ženski	27	9	3	3	2	1	-	2	2	3	1
Kongenitalne malformacije, deformacije i hromozomske abnormalnosti (Q00-Q99)											
Ukupno	12	1	1	2	-	2	-	-	1	-	1
muški	7	-	1	2	-	2	-	-	-	-	-
ženski	5	1	-	-	-	-	-	-	1	-	1
Simptomi, znaci i nenormalni klinički nalazi i labo. nalazi koji nisu drugdje klasificirani (R00-R99)											
Ukupno	7	4	-	1	-	-	-	-	-	1	-
muški	3	1	-	1	-	-	-	-	-	-	-
ženski	4	3	-	-	-	-	-	-	-	1	-
Nepoznato											
Ukupno	5	-	3	-	-	1	1	-	-	-	-
muški	2	-	2	-	-	-	-	-	-	-	-
ženski	3	-	1	-	-	1	1	-	-	-	-

INFANT DEATHS BY CAUSE OF DEATH, SEX AND AGE, BY CANTONS, 2021

28-29 dana days	1 mjesec month	2 mjeseca months	3 mjeseca months	4 mjeseca months	5 mjeseci months	6 mjeseci months	7 mjeseci months	8 mjeseci months	9 mjeseci months	10 mjeseci months	11 mjeseci months	Sex
<i>FEDERATION OF BiH</i>												
-	6	3	1	2	2	1	2	-	-	-	-	Total
-	5	2	1	2	1	-	1	-	-	-	-	males
-	1	1	-	-	1	1	1	-	-	-	-	females
<i>Infectious and parasitic diseases (A00-B99)</i>												
-	-	1	-	-	-	-	-	-	-	-	-	Total
-	-	-	-	-	-	-	-	-	-	-	-	males
-	-	1	-	-	-	-	-	-	-	-	-	females
<i>Diseases of the blood and blood-forming organs, disorders involving the immune mechanism (D50-D89)</i>												
-	-	-	-	-	-	-	1	-	-	-	-	Total
-	-	-	-	-	-	-	-	-	-	-	-	males
-	-	-	-	-	-	-	1	-	-	-	-	females
<i>Diseases of the circulatory system (I00-I99)</i>												
-	-	-	-	-	-	-	-	-	-	-	-	Total
-	-	-	-	-	-	-	-	-	-	-	-	males
-	-	-	-	-	-	-	-	-	-	-	-	females
<i>Diseases of the respiratory system (J00-J99)</i>												
-	-	-	-	-	1	-	-	-	-	-	-	Total
-	-	-	-	-	1	-	-	-	-	-	-	males
-	-	-	-	-	-	-	-	-	-	-	-	females
<i>Certain conditions originating in the perinatal period (P00-P96)</i>												
-	6	1	1	1	-	-	-	-	-	-	-	Total
-	5	1	1	1	-	-	-	-	-	-	-	males
-	1	-	-	-	-	-	-	-	-	-	-	females
<i>Congenital malformations, deformations and chromosomal abnormalities (Q00-Q99)</i>												
-	-	1	-	1	1	1	-	-	-	-	-	Total
-	-	1	-	1	-	-	-	-	-	-	-	males
-	-	-	-	-	1	1	-	-	-	-	-	females
<i>Symptoms, signs and abnormal clinical and laboratory findings, not elsewhere classified (R00-R99)</i>												
-	-	-	-	-	-	-	1	-	-	-	-	Total
-	-	-	-	-	-	-	1	-	-	-	-	males
-	-	-	-	-	-	-	-	-	-	-	-	females
<i>Unknown</i>												
-	-	-	-	-	-	-	-	-	-	-	-	Total
-	-	-	-	-	-	-	-	-	-	-	-	males
-	-	-	-	-	-	-	-	-	-	-	-	females

3.8.7. UMRLA DOJENČAD PO UZROKU SMRTI I SPOLU PREMA STAROSTI, PO KANTONIMA, 2021 (nastavak)

Spol	Ukupno <i>Total</i>	Do 24 sata <i>Under 24 hours</i>	1 dan <i>day</i>	2 dana <i>days</i>	3 dana <i>days</i>	4 dana <i>days</i>	5 dana <i>days</i>	6 dana <i>days</i>	7-13 dana <i>days</i>	14-20 dana <i>days</i>	21-27 dana <i>days</i>	
UNSKO-SANSKI												
Ukupno	8	1	-	1	-	1	-	-	1	1	-	
muški	5	1	-	-	-	1	-	-	-	1	-	
ženski	3	-	-	1	-	-	-	-	1	-	-	
Određena stanja porijeklom perinatalnog perioda (P00-P96)												
Ukupno	5	1	-	1	-	-	-	-	1	1	-	
muški	3	1	-	-	-	-	-	-	-	1	-	
ženski	2	-	-	1	-	-	-	-	1	-	-	
Kongenitalne malformacije, deformacije i hromozomske abnormalnosti (Q00-Q99)												
Ukupno	3	-	-	-	-	1	-	-	-	-	-	
muški	2	-	-	-	-	1	-	-	-	-	-	
ženski	1	-	-	-	-	-	-	-	-	-	-	
KANTON POSAVSKI												
Ukupno	2	-	-	-	-	-	-	-	-	-	-	
muški	1	-	-	-	-	-	-	-	-	-	-	
ženski	1	-	-	-	-	-	-	-	-	-	-	
Određena stanja porijeklom perinatalnog perioda (P00-P96)												
Ukupno	1	-	-	-	-	-	-	-	-	-	-	
muški	1	-	-	-	-	-	-	-	-	-	-	
ženski	-	-	-	-	-	-	-	-	-	-	-	
Kongenitalne malformacije, deformacije i hromozomske abnormalnosti (Q00-Q99)												
Ukupno	1	-	-	-	-	-	-	-	-	-	-	
muški	-	-	-	-	-	-	-	-	-	-	-	
ženski	1	-	-	-	-	-	-	-	-	-	-	
TUZLANSKI												
Ukupno	21	3	2	3	3	1	-	2	2	-	1	
muški	16	1	2	2	3	1	-	1	2	-	-	
ženski	5	2	-	1	-	-	-	1	-	-	1	
Određena stanja porijeklom perinatalnog perioda (P00-P96)												
Ukupno	20	2	2	3	3	1	-	2	2	-	1	
muški	16	1	2	2	3	1	-	1	2	-	-	
ženski	4	1	-	1	-	-	-	1	-	-	1	
Kongenitalne malformacije, deformacije i hromozomske abnormalnosti												
Ukupno	1	1	-	-	-	-	-	-	-	-	-	
muški	-	-	-	-	-	-	-	-	-	-	-	
ženski	1	1	-	-	-	-	-	-	-	-	-	

INFANT DEATHS BY CAUSE OF DEATH, SEX AND AGE, BY CANTONS, 2021 (continued)

28-29 dana days	1 mjesec month	2 mjeseca months	3 mjeseca months	4 mjeseca months	5 mjeseci months	6 mjeseci months	7 mjeseci months	8 mjeseci months	9 mjeseci months	10 mjeseci months	11 mjeseci months	Sex
<i>UNSKO-SANSKI</i>												
-	1	1	-	-	-	1	-	-	-	-	-	Total
-	1	1	-	-	-	-	-	-	-	-	-	males
-	-	-	-	-	-	1	-	-	-	-	-	females
<i>Certain conditions originating in the perinatal period (P00-P96)</i>												
-	1	-	-	-	-	-	-	-	-	-	-	Total
-	1	-	-	-	-	-	-	-	-	-	-	males
-	-	-	-	-	-	-	-	-	-	-	-	females
<i>Congenital malformations, deformations and chromosomal abnormalities (Q00-Q99)</i>												
-	-	1	-	-	-	1	-	-	-	-	-	Total
-	-	1	-	-	-	-	-	-	-	-	-	males
-	-	-	-	-	-	1	-	-	-	-	-	females
<i>KANTON POSAVSKI</i>												
-	-	1	-	-	1	-	-	-	-	-	-	Total
-	-	1	-	-	-	-	-	-	-	-	-	males
-	-	-	-	-	1	-	-	-	-	-	-	females
<i>Certain conditions originating in the perinatal period (P00-P96)</i>												
-	-	1	-	-	-	-	-	-	-	-	-	Total
-	-	1	-	-	-	-	-	-	-	-	-	males
-	-	-	-	-	-	-	-	-	-	-	-	females
<i>Congenital malformations, deformations and chromosomal abnormalities (Q00-Q99)</i>												
-	-	-	-	-	1	-	-	-	-	-	-	Total
-	-	-	-	-	-	-	-	-	-	-	-	males
-	-	-	-	-	1	-	-	-	-	-	-	females
<i>TUZLANSKI</i>												
-	3	-	-	1	-	-	-	-	-	-	-	Total
-	3	-	-	1	-	-	-	-	-	-	-	males
-	-	-	-	-	-	-	-	-	-	-	-	females
<i>Certain conditions originating in the perinatal period (P00-P96)</i>												
-	3	-	-	1	-	-	-	-	-	-	-	Total
-	3	-	-	1	-	-	-	-	-	-	-	males
-	-	-	-	-	-	-	-	-	-	-	-	females
<i>Congenital malformations, deformations and chromosomal abnormalities (Q00-Q99)</i>												
-	-	-	-	-	-	-	-	-	-	-	-	Total
-	-	-	-	-	-	-	-	-	-	-	-	males
-	-	-	-	-	-	-	-	-	-	-	-	females

3.8.7. UMRLA DOJENČAD PO UZROKU SMRTI I SPOLU PREMA STAROSTI, PO KANTONIMA, 2021 (nastavak)

Spol	Ukupno <i>Total</i>	Do 24 sata <i>Under 24 hours</i>	1 dan <i>day</i>	2 dana <i>days</i>	3 dana <i>days</i>	4 dana <i>days</i>	5 dana <i>days</i>	6 dana <i>days</i>	7-13 dana <i>days</i>	14-20 dana <i>days</i>	21-27 dana <i>days</i>	
ZENIČKO - DOBOJSKI												
Ukupno	14	2	1	1	1	1	1	1	1	2	-	-
muški	5	-	-	1	-	1	-	1	-	-	-	-
ženski	9	2	1	-	1	-	1	-	2	-	-	-
Određene infektivne i parazitarne bolesti Infectious and parasitic diseases (A00-B99)												
Ukupno	2	-	-	-	-	-	-	-	-	1	-	-
muški	-	-	-	-	-	-	-	-	-	-	-	-
ženski	2	-	-	-	-	-	-	-	-	1	-	-
Bolesti krvi i krvotvornih organa i određeni poremećaji imunog sistema (D50-D89)												
Ukupno	1	-	-	-	-	-	-	-	-	-	-	-
muški	-	-	-	-	-	-	-	-	-	-	-	-
ženski	1	-	-	-	-	-	-	-	-	-	-	-
Oboljenja respiratornog sistema (J00-J99)												
Ukupno	1	-	-	-	-	-	-	-	-	-	-	-
muški	1	-	-	-	-	-	-	-	-	-	-	-
ženski	-	-	-	-	-	-	-	-	-	-	-	-
Određena stanja porijeklom perinatalnog perioda (P00-P96)												
Ukupno	7	2	1	-	1	1	-	1	1	1	-	-
muški	2	-	-	-	-	1	-	1	-	-	-	-
ženski	5	2	1	-	1	-	-	-	1	1	-	-
Kongenitalne malformacije, deformacije i hromozomske abnormalnosti (Q00-Q99)												
Ukupno	2	-	-	1	-	-	-	-	-	-	-	-
muški	2	-	-	1	-	-	-	-	-	-	-	-
ženski	-	-	-	-	-	-	-	-	-	-	-	-
Nepoznato (999)												
Ukupno	1	-	-	-	-	-	1	-	-	-	-	-
muški	-	-	-	-	-	-	-	-	-	-	-	-
ženski	1	-	-	-	-	-	1	-	-	-	-	-
BOSANSKO - PODRINJSKI												
Ukupno	2	1	-	1	-	-	-	-	-	-	-	-
muški	-	-	-	-	-	-	-	-	-	-	-	-
ženski	2	1	-	1	-	-	-	-	-	-	-	-
Određena stanja porijeklom perinatalnog perioda (P00-P96)												
Ukupno	2	1	-	1	-	-	-	-	-	-	-	-
muški	-	-	-	-	-	-	-	-	-	-	-	-
ženski	2	1	-	1	-	-	-	-	-	-	-	-

INFANT DEATHS BY CAUSE OF DEATH, SEX AND AGE, BY CANTONS, 2021 (continued)

28-29 dana days	1 mjesec month	2 mjeseca months	3 mjeseca months	4 mjeseca months	5 mjeseci months	6 mjeseci months	7 mjeseci months	8 mjeseci months	9 mjeseci months	10 mjeseci months	11 mjeseci months	Sex
<i>ZENIČKO - DOBOJSKI</i>												
-	-	1	-	1	1	-	1	-	-	-	-	Total
-	-	-	-	1	1	-	-	-	-	-	-	males
-	-	1	-	-	-	-	1	-	-	-	-	females
<i>Infectious and parasitic diseases (A00-B99)</i>												
-	-	1	-	-	-	-	-	-	-	-	-	Total
-	-	-	-	-	-	-	-	-	-	-	-	males
-	-	1	-	-	-	-	-	-	-	-	-	females
<i>Diseases of the blood and blood-forming organs, disorders involving the immune mechanism (D50-D89)</i>												
-	-	-	-	-	-	-	1	-	-	-	-	Total
-	-	-	-	-	-	-	-	-	-	-	-	males
-	-	-	-	-	-	-	1	-	-	-	-	females
<i>Diseases of the respiratory system (J00-J99)</i>												
-	-	-	-	-	1	-	-	-	-	-	-	Total
-	-	-	-	-	1	-	-	-	-	-	-	males
-	-	-	-	-	-	-	-	-	-	-	-	females
<i>Certain conditions originating in the perinatal period (P00-P96)</i>												
-	-	-	-	-	-	-	-	-	-	-	-	Total
-	-	-	-	-	-	-	-	-	-	-	-	males
-	-	-	-	-	-	-	-	-	-	-	-	females
<i>Congenital malformations, deformations and chromosomal abnormalities (Q00-Q99)</i>												
-	-	-	-	1	-	-	-	-	-	-	-	Total
-	-	-	-	1	-	-	-	-	-	-	-	males
-	-	-	-	-	-	-	-	-	-	-	-	females
<i>Unknown (999)</i>												
-	-	-	-	-	-	-	-	-	-	-	-	Total
-	-	-	-	-	-	-	-	-	-	-	-	males
-	-	-	-	-	-	-	-	-	-	-	-	females
<i>BOSANSKO - PODRINJSKI</i>												
-	-	-	-	-	-	-	-	-	-	-	-	Total
-	-	-	-	-	-	-	-	-	-	-	-	males
-	-	-	-	-	-	-	-	-	-	-	-	females
<i>Certain conditions originating in the perinatal period (P00-P96)</i>												
-	-	-	-	-	-	-	-	-	-	-	-	Total
-	-	-	-	-	-	-	-	-	-	-	-	males
-	-	-	-	-	-	-	-	-	-	-	-	females

3.8.7. UMRLA DOJENČAD PO UZROKU SMRTI I SPOLU PREMA STAROSTI, PO KANTONIMA, 2021 (nastavak)

Spol	Ukupno Total	Do 24 sata Under 24 hours	1 dan day	2 dana days	3 dana days	4 dana days	5 dana days	6 dana days	7-13 dana days	14-20 dana days	21-27 dana days	
SREDNJOBOSANSKI												
Ukupno	16	2	2	1	2	-	-	2	1	4	-	
muški	10	1	1	1	2	-	-	1	1	1	-	
ženski	6	1	1	-	-	-	-	1	-	3	-	
Oboljenja cirkulatornog sistema (I00-I99)												
Ukupno	1	-	-	-	-	-	-	-	-	1	-	
muški	-	-	-	-	-	-	-	-	-	-	-	
ženski	1	-	-	-	-	-	-	-	-	1	-	
Određena stanja porijeklom perinatalnog perioda (P00-P96)												
Ukupno	11	2	-	-	2	-	-	2	1	3	-	
muški	7	1	-	-	2	-	-	1	1	1	-	
ženski	4	1	-	-	-	-	-	1	-	2	-	
Simptomi, znaci i nenormalni klinički i laboratorijski nalazi koji nisu drugdje klasificirani (R00-R99)												
Ukupno	2	-	-	1	-	-	-	-	-	-	-	
muški	2	-	-	1	-	-	-	-	-	-	-	
ženski	-	-	-	-	-	-	-	-	-	-	-	
Nepoznato (999)												
Ukupno	2	-	2	-	-	-	-	-	-	-	-	
muški	1	-	1	-	-	-	-	-	-	-	-	
ženski	1	-	1	-	-	-	-	-	-	-	-	
HERCEGOVAČKO-NERETVANSKI												
Ukupno	19	11	2	1	1	1	1	-	-	1	1	
muški	9	5	1	1	-	1	1	-	-	-	-	
ženski	10	6	1	-	1	-	-	-	-	1	1	
Određena stanja porijeklom perinatalnog perioda (P00-P96)												
Ukupno	12	7	2	-	1	1	1	-	-	-	-	
muški	7	4	1	-	-	1	1	-	-	-	-	
ženski	5	3	1	-	1	-	-	-	-	-	-	
Kongenitalne malformacije, deformacije i hromozomske abnormalnosti (Q00-Q99)												
Ukupno	2	-	-	1	-	-	-	-	-	-	1	
muški	1	-	-	1	-	-	-	-	-	-	-	
ženski	1	-	-	-	-	-	-	-	-	-	1	
Simptomi, znaci i nenormalni klinički i laboratorijski nalazi koji nisu drugdje klasificirani (R00-R99)												
Ukupno	5	4	-	-	-	-	-	-	-	1	-	
muški	1	1	-	-	-	-	-	-	-	-	-	
ženski	4	3	-	-	-	-	-	-	-	1	-	

INFANT DEATHS BY CAUSE OF DEATH, SEX AND AGE, BY CANTONS, 2021 (continued)

28-29 dana days	1 mjesec month	2 mjeseca months	3 mjeseca months	4 mjeseca months	5 mjeseci months	6 mjeseci months	7 mjeseci months	8 mjeseci months	9 mjeseci months	10 mjeseci months	11 mjeseci months	Sex
<i>SREDNJOBOSANSKI</i>												
-	-	-	1	-	-	-	1	-	-	-	-	Total
-	-	-	1	-	-	-	1	-	-	-	-	males
-	-	-	-	-	-	-	-	-	-	-	-	females
<i>Diseases of the circulatory system (I00-I99)</i>												
-	-	-	-	-	-	-	-	-	-	-	-	Total
-	-	-	-	-	-	-	-	-	-	-	-	males
-	-	-	-	-	-	-	-	-	-	-	-	females
<i>Certain conditions originating in the perinatal period (P00-P96)</i>												
-	-	-	1	-	-	-	-	-	-	-	-	Total
-	-	-	1	-	-	-	-	-	-	-	-	males
-	-	-	-	-	-	-	-	-	-	-	-	females
<i>Symptoms, signs and abnormal clinical and laboratory findings, not elsewhere classified (R00-R99)</i>												
-	-	-	-	-	-	-	1	-	-	-	-	Total
-	-	-	-	-	-	-	1	-	-	-	-	males
-	-	-	-	-	-	-	-	-	-	-	-	females
<i>Unknown (999)</i>												
-	-	-	-	-	-	-	-	-	-	-	-	Total
-	-	-	-	-	-	-	-	-	-	-	-	males
-	-	-	-	-	-	-	-	-	-	-	-	females
<i>HERCEGOVAČKO-NERETVANSKI</i>												
-	-	-	-	-	-	-	-	-	-	-	-	Total
-	-	-	-	-	-	-	-	-	-	-	-	males
-	-	-	-	-	-	-	-	-	-	-	-	females
<i>Certain conditions originating in the perinatal period (P00-P96)</i>												
-	-	-	-	-	-	-	-	-	-	-	-	Total
-	-	-	-	-	-	-	-	-	-	-	-	males
-	-	-	-	-	-	-	-	-	-	-	-	females
<i>Congenital malformations, deformations and chromosomal abnormalities (Q00-Q99)</i>												
-	-	-	-	-	-	-	-	-	-	-	-	Total
-	-	-	-	-	-	-	-	-	-	-	-	males
-	-	-	-	-	-	-	-	-	-	-	-	females
<i>Symptoms, signs and abnormal clinical and laboratory findings, not elsewhere classified (R00-R99)</i>												
-	-	-	-	-	-	-	-	-	-	-	-	Total
-	-	-	-	-	-	-	-	-	-	-	-	males
-	-	-	-	-	-	-	-	-	-	-	-	females

3.8.7. UMRLA DOJENČAD PO UZROKU SMRTI I SPOLU PREMA STAROSTI, PO KANTONIMA, 2021 (nastavak)

Spol	Ukupno <i>Total</i>	Do 24 sata <i>Under 24 hours</i>	1 dan <i>day</i>	2 dana <i>days</i>	3 dana <i>days</i>	4 dana <i>days</i>	5 dana <i>days</i>	6 dana <i>days</i>	7-13 dana <i>days</i>	14-20 dana <i>days</i>	21-27 dana <i>days</i>	
ZAPADNOHERCEGOVAČKI												
Ukupno	-	-	-	-	-	-	-	-	-	-	-	
muški	-	-	-	-	-	-	-	-	-	-	-	
ženski	-	-	-	-	-	-	-	-	-	-	-	
KANTON SARAJEVO												
Ukupno	17	2	4	-	-	4	2	-	2	1	-	
muški	10	1	3	-	-	2	2	-	1	-	-	
ženski	7	1	1	-	-	2	-	-	1	1	-	
Određena stanja porijeklom perinatalnog perioda (P00-P96)												
Ukupno	12	2	2	-	-	2	2	-	1	1	-	
muški	7	1	1	-	-	1	2	-	1	-	-	
ženski	5	1	1	-	-	1	-	-	-	1	-	
Kongenitalne malformacije, deformacije i hromozomske abnormalnosti (Q00-Q99)												
Ukupno	3	-	1	-	-	1	-	-	1	-	-	
muški	2	-	1	-	-	1	-	-	-	-	-	
ženski	1	-	-	-	-	-	-	-	1	-	-	
Nepoznato Unknown (999)												
Ukupno	2	-	1	-	-	1	-	-	-	-	-	
muški	1	-	1	-	-	-	-	-	-	-	-	
ženski	1	-	-	-	-	1	-	-	-	-	-	
KANTON 10												
Ukupno	-	-	-	-	-	-	-	-	-	-	-	
muški	-	-	-	-	-	-	-	-	-	-	-	
ženski	-	-	-	-	-	-	-	-	-	-	-	

INFANT DEATHS BY CAUSE OF DEATH, SEX AND AGE, BY CANTONS, 2021 (continued)

28-29 dana days	1 mjesec month	2 mjeseca months	3 mjeseca months	4 mjeseca months	5 mjeseci months	6 mjeseci months	7 mjeseci months	8 mjeseci months	9 mjeseci months	10 mjeseci months	11 mjeseci months	Sex
<i>HERCEGOVAČKO-NERETVANSKI</i>												
-	-	-	-	-	-	-	-	-	-	-	-	Total
-	-	-	-	-	-	-	-	-	-	-	-	males
-	-	-	-	-	-	-	-	-	-	-	-	females
<i>KANTON SARAJEVO</i>												
-	2	-	-	-	-	-	-	-	-	-	-	Total
-	1	-	-	-	-	-	-	-	-	-	-	males
-	1	-	-	-	-	-	-	-	-	-	-	females
<i>Certain conditions originating in the perinatal period (P00-P96)</i>												
-	2	-	-	-	-	-	-	-	-	-	-	Total
-	1	-	-	-	-	-	-	-	-	-	-	males
-	1	-	-	-	-	-	-	-	-	-	-	females
<i>Congenital malformations, deformations (Q00-Q99)</i>												
-	-	-	-	-	-	-	-	-	-	-	-	Total
-	-	-	-	-	-	-	-	-	-	-	-	males
-	-	-	-	-	-	-	-	-	-	-	-	females
-	-	-	-	-	-	-	-	-	-	-	-	Total
-	-	-	-	-	-	-	-	-	-	-	-	males
-	-	-	-	-	-	-	-	-	-	-	-	females
<i>KANTON 10</i>												
-	-	-	-	-	-	-	-	-	-	-	-	Total
-	-	-	-	-	-	-	-	-	-	-	-	males
-	-	-	-	-	-	-	-	-	-	-	-	females

3.8.8. STOPA SMRTNOSTI DOJENČADI (NA 1000 ŽIVOROĐENIH) PREMA SPOLU, PO KANTONIMA, 2021

Spol	Ukupno <i>Total</i>	Kantoni <i>Cantons</i>				
		Unsko-sanski	Kanton Posavski	Tuzlanski	Zeničko-dobojski	Bosansko- podrinjski
ukupno	5,9	5,7	14,4	6,3	4,4	13,3
muški	6,5	6,9	14,1	9,3	3,1	0,0
ženski	5,2	4,4	14,7	3,0	5,9	27,8

3.8.9. UMRLA DOJENČAD PREMA STAROSTI MAJKE I PREMA TOME DA LI JE DIJETE ROĐENO U BRAKU ILI VAN BRAKA, PO KANTONIMA, 2021

Starost majke Dijete je rođeno	Ukupno <i>Total</i>	Kantoni <i>Cantons</i>				
		Unsko-sanski	Kanton Posavski	Tuzlanski	Zeničko-dobojski	Bosansko- podrinjski
Ukupno	99	8	2	21	14	2
u braku	93	7	1	20	14	2
van braka	6	1	1	1	-	-
nahoče	-	-	-	-	-	-
ispod 20 god.	1	-	-	-	-	-
u braku	1	-	-	-	-	-
van braka	-	-	-	-	-	-
nahoče	-	-	-	-	-	-
20-24	13	-	-	4	3	-
u braku	13	-	-	4	3	-
van braka	-	-	-	-	-	-
nahoče	-	-	-	-	-	-
25-29	27	4	-	5	4	1
u braku	23	3	-	4	4	1
van braka	4	1	-	1	-	-
nahoče	-	-	-	-	-	-
30-34	24	1	-	10	-	-
u braku	23	1	-	10	-	-
van braka	1	-	-	-	-	-
nahoče	-	-	-	-	-	-
35-39	19	1	1	2	3	-
u braku	19	1	1	2	3	-
van braka	-	-	-	-	-	-
nahoče	-	-	-	-	-	-
40-44	2	1	-	-	-	-
u braku	2	1	-	-	-	-
van braka	-	-	-	-	-	-
nahoče	-	-	-	-	-	-
50+	-	-	-	-	-	-
u braku	-	-	-	-	-	-
van braka	-	-	-	-	-	-
nahoče	-	-	-	-	-	-
nepoznato	13	1	1	-	4	1
u braku	12	1	-	-	4	1
van braka	1	-	1	-	-	-
nahoče	-	-	-	-	-	-

INFANT MORTALITY RATE (PER 1000 LIVEBIRTHS) BY SEX, BY CANTONS, 2021

Kantoni Cantons					Sex
Srednjobosanski	Hercegovačko- neretvanski	Zapadnohercegovački	Kanton Sarajevo	Kanton 10	
8,8	11,9	0,0	4,2	0,0	total
11,1	11,2	0,0	4,8	0,0	males
6,5	12,6	0,0	3,5	0,0	females

INFANT DEATHS BY MOTHER'S AGE AND CHILDREN WAS BORN AS LEGITIMATE OR ILLEGITIMATE, BY CANTONS, 2021

Kantoni Cantons					Mother's age Child was born as
Srednjobosanski	Hercegovačko- neretvanski	Zapadnohercegovački	Kanton Sarajevo	Kanton 10	
16	19	-	17	-	Total
16	19	-	14	-	legitimate
-	-	-	3	-	illegitimate
-	-	-	-	-	foundling
1	-	-	-	-	under 20 years
1	-	-	-	-	legitimate
-	-	-	-	-	illegitimate
-	-	-	-	-	foundling
2	2	-	2	-	20-24
2	2	-	2	-	legitimate
-	-	-	-	-	illegitimate
-	-	-	-	-	foundling
5	4	-	4	-	25-29
5	4	-	2	-	legitimate
-	-	-	2	-	illegitimate
-	-	-	-	-	foundling
4	5	-	4	-	30-34
4	5	-	3	-	legitimate
-	-	-	1	-	illegitimate
-	-	-	-	-	foundling
-	7	-	5	-	35-39
-	7	-	5	-	legitimate
-	-	-	-	-	illegitimate
-	-	-	-	-	foundling
-	1	-	-	-	40-44
-	1	-	-	-	legitimate
-	-	-	-	-	illegitimate
-	-	-	-	-	foundling
-	-	-	-	-	50+
-	-	-	-	-	legitimate
-	-	-	-	-	illegitimate
-	-	-	-	-	foundling
4	-	-	2	-	unknown
4	-	-	2	-	legitimate
-	-	-	-	-	illegitimate
-	-	-	-	-	foundling

3.8.10. UMRLA DOJENČAD PREMA NAJVIŠOJ ZAVRŠENOJ ŠKOLI MAJKE, PO KANTONIMA, 2021
INFANT DEATHS BY MOTHER'S HIGHEST COMPLETED EDUCATION, BY CANTONS 2021

Kanton <i>Canton</i>	Ukupno <i>Total</i>	Najviša završena škola majke umrlog dojenčeta <i>Infant's mother highest completed education</i>								
		Bez škole <i>Without school</i>	Nepotpuna osnovna škola <i>Incomplete primary school</i>	Osnovna škola <i>Primary school</i>	Srednja škola <i>Secondary school</i>	Viša škola <i>High school</i>	Fakulteti i umjetničke akademije <i>Faculties and academies of Arts</i>	Magisterij <i>Master</i>	Doktorat <i>Doctorate</i>	Nepoznato <i>Unknown</i>
FEDERACIJA BiH	99	-	3	5	44	-	19	2	-	26
UNSKO-SANSKI	8	-	-	1	3	-	2	-	-	2
KANTON POSAVSKI	2	-	-	-	1	-	-	-	-	1
TUZLANSKI	21	-	1	1	14	-	5	-	-	-
ZENIČKO - DOBOJSKI	14	-	1	2	4	-	2	-	-	5
BOSANSKO - PODRINJSKI	2	-	-	-	1	-	-	-	-	1
SREDNJOBOSANSKI	16	-	-	1	5	-	2	-	-	8
HERCEGOVAČKO- NERETVANSKI	19	-	-	-	15	-	1	1	-	2
ZAPADNOHERCEGOVAČKI	-	-	-	-	-	-	-	-	-	-
KANTON SARAJEVO	17	-	1	-	1	-	7	1	-	7
KANTON 10	-	-	-	-	-	-	-	-	-	-

3.8.11. UMRLA DOJENČAD PREMA AKTIVNOSTI MAJKE, PO KANTONIMA, 2021
INFANT DEATHS BY MOTHER'S ACTIVITY, BY CANTONS, 2021

Kanton <i>Canton</i>	Ukupno <i>Total</i>	Aktivnost majke umrlog dojenčeta <i>Activity of Infant's mother</i>					Nepoznato <i>Unknown</i>
		Osobe koje obavljaju zanimanje <i>Employed persons</i>	Nezaposlene osobe <i>Unemployed persons</i>	Osobe sa osobnim prihodom <i>Persons with their own income</i>	Izdržavane/uzdržavane osobe <i>Dependents</i>	Osobe na radu ili boravku u inozemstvu <i>Persons who temporarily work or reside in foreign countries</i>	
FEDERACIJA BiH	99	22	30	-	13	-	34
UNSKO-SANSKI	8	-	3	-	3	-	2
KANTON POSAVSKI	2	1	-	-	-	-	1
TUZLANSKI	21	8	11	-	2	-	-
ZENIČKO - DOBOJSKI	14	2	4	-	3	-	5
BOSANSKO - PODRINJSKI	2	1	-	-	-	-	1
SREDNJOBOSANSKI	16	2	4	-	2	-	8
HERCEGOVAČKO- NERETVANSKI	19	2	6	-	2	-	9
ZAPADNOHERCEGOVAČKI	-	-	-	-	-	-	-
KANTON SARAJEVO	17	6	2	-	1	-	8
KANTON 10	-	-	-	-	-	-	-

3.8.12. NASILNE SMRTI PREMA VRSTI NASILNE SMRTI, STAROSTI I SPOLU, PO KANTONIMA, 2021
VIOLENT DEATHS BY KIND OF VIOLENT DEATHS, AGE AND SEX, BY CANTONS, 2021

Starost Age	Ukupno Total			Nesretan slučaj Accident			Samoubistvo Suicide			Ubistvo Murder			Nepoznato Unknown		
	ukupno total	muški males	ženski females	ukupno total	muški males	ženski females	ukupno total	muški males	ženski females	ukupno total	muški males	ženski females	ukupno total	muški males	ženski females

FEDERACIJA BiH

Ukupno Total	465	365	100	248	198	50	177	139	38	17	12	5	23	16	7
0-4	1	1	-	1	1	-	-	-	-	-	-	-	-	-	-
5-9	1	1	-	1	1	-	-	-	-	-	-	-	-	-	-
10-14	6	4	2	6	4	2	-	-	-	-	-	-	-	-	-
15-19	30	24	6	25	20	5	5	4	1	-	-	-	-	-	-
20-24	25	21	4	13	12	1	8	5	3	1	1	-	3	3	-
25-29	20	18	2	9	9	-	8	7	1	2	1	1	1	1	-
30-34	24	19	5	17	13	4	5	5	-	2	1	1	-	-	-
35-39	31	27	4	14	13	1	12	10	2	3	2	1	2	2	-
40-44	21	20	1	11	11	-	9	8	1	-	-	-	1	1	-
45-49	41	31	10	19	16	3	19	14	5	3	1	2	-	-	-
50-54	36	21	15	18	12	6	13	8	5	1	1	-	4	-	4
55-59	45	38	7	22	19	3	20	17	3	-	-	-	3	2	1
60-64	44	39	5	19	18	1	21	17	4	3	3	-	1	1	-
65-69	38	29	9	13	11	2	24	17	7	-	-	-	1	1	-
70-74	30	24	6	18	14	4	9	7	2	1	1	-	2	2	-
75-79	17	13	4	7	4	3	7	7	-	1	1	-	2	1	1
80-84	26	17	9	17	10	7	8	6	2	-	-	-	1	1	-
85+	29	18	11	18	10	8	9	7	2	-	-	-	2	1	1

UNSKO-SANSKI

Ukupno Total	65	54	11	41	35	6	17	14	3	5	3	2	2	2	-
0-4	1	1	-	1	1	-	-	-	-	-	-	-	-	-	-
5-9	-	-	-	-	-	-	-	-	-	-	-	-	-	-	-
10-14	1	-	1	1	-	1	-	-	-	-	-	-	-	-	-
15-19	8	8	-	7	7	-	1	1	-	-	-	-	-	-	-
20-24	6	5	1	3	2	1	2	2	-	-	-	-	1	1	-
25-29	5	4	1	2	2	-	1	1	-	2	1	1	-	-	-
30-34	2	2	-	1	1	-	-	-	-	1	1	-	-	-	-
35-39	5	5	-	3	3	-	1	1	-	1	1	-	-	-	-
40-44	1	1	-	1	1	-	-	-	-	-	-	-	-	-	-
45-49	4	3	1	3	3	-	-	-	-	1	-	1	-	-	-
50-54	4	2	2	2	1	1	2	1	1	-	-	-	-	-	-
55-59	9	8	1	4	4	-	4	3	1	-	-	-	1	1	-
60-64	5	4	1	2	1	1	3	3	-	-	-	-	-	-	-
65-69	2	1	1	-	-	-	2	1	1	-	-	-	-	-	-
70-74	1	1	-	1	1	-	-	-	-	-	-	-	-	-	-
75-79	2	1	1	2	1	1	-	-	-	-	-	-	-	-	-
80-84	3	3	-	3	3	-	-	-	-	-	-	-	-	-	-
85+	6	5	1	5	4	1	1	1	-	-	-	-	-	-	-

KANTON POSAVSKI

Ukupno Total	7	5	2	2	2	-	5	3	2	-	-	-	-	-	-
0-4	-	-	-	-	-	-	-	-	-	-	-	-	-	-	-
5-9	-	-	-	-	-	-	-	-	-	-	-	-	-	-	-
10-14	-	-	-	-	-	-	-	-	-	-	-	-	-	-	-

3.8.12. NASILNE SMRTI PREMA VRSTI NASILNE SMRTI, STAROSTI I SPOLU, PO KANTONIMA, 2021 (nastavak)
VIOLENT DEATHS BY KIND OF VIOLENT DEATHS, AGE AND SEX, BY CANTONS, 2021 (continued)

Starost Age	Ukupno Total			Nesretan slučaj Accident			Samoubistvo Suicide			Ubistvo Murder			Nepoznato Unknown		
	ukupno total	muški males	ženski females	ukupno total	muški males	ženski females	ukupno total	muški males	ženski females	ukupno total	muški males	ženski females	ukupno total	muški males	ženski females
15-19	-	-	-	-	-	-	-	-	-	-	-	-	-	-	-
20-24	1	1	-	-	-	-	1	1	-	-	-	-	-	-	-
25-29	-	-	-	-	-	-	-	-	-	-	-	-	-	-	-
30-34	-	-	-	-	-	-	-	-	-	-	-	-	-	-	-
35-39	-	-	-	-	-	-	-	-	-	-	-	-	-	-	-
40-44	-	-	-	-	-	-	-	-	-	-	-	-	-	-	-
45-49	1	1	-	-	-	-	1	1	-	-	-	-	-	-	-
50-54	-	-	-	-	-	-	-	-	-	-	-	-	-	-	-
55-59	1	1	-	-	-	-	1	1	-	-	-	-	-	-	-
60-64	-	-	-	-	-	-	-	-	-	-	-	-	-	-	-
65-69	1	-	1	-	-	-	1	-	1	-	-	-	-	-	-
70-74	1	-	1	-	-	-	1	-	1	-	-	-	-	-	-
75-79	-	-	-	-	-	-	-	-	-	-	-	-	-	-	-
80-84	-	-	-	-	-	-	-	-	-	-	-	-	-	-	-
85+	2	2	-	2	2	-	-	-	-	-	-	-	-	-	-
TUZLANSKI															
Ukupno	126	98	28	73	57	16	47	39	8	2	1	1	4	1	3
<i>Total</i>															
0-4	-	-	-	-	-	-	-	-	-	-	-	-	-	-	-
5-9	-	-	-	-	-	-	-	-	-	-	-	-	-	-	-
10-14	1	1	-	1	1	-	-	-	-	-	-	-	-	-	-
15-19	5	5	-	3	3	-	2	2	-	-	-	-	-	-	-
20-24	5	4	1	3	3	-	2	1	1	-	-	-	-	-	-
25-29	3	3	-	2	2	-	1	1	-	-	-	-	-	-	-
30-34	5	3	2	4	2	2	1	1	-	-	-	-	-	-	-
35-39	6	6	-	3	3	-	3	3	-	-	-	-	-	-	-
40-44	5	5	-	3	3	-	2	2	-	-	-	-	-	-	-
45-49	11	8	3	4	4	-	6	4	2	1	-	1	-	-	-
50-54	12	5	7	7	5	2	3	-	3	-	-	-	2	-	2
55-59	10	8	2	6	6	-	3	2	1	-	-	-	1	-	1
60-64	12	11	1	9	9	-	3	2	1	-	-	-	-	-	-
65-69	13	12	1	4	3	1	9	9	-	-	-	-	-	-	-
70-74	15	12	3	10	7	3	4	4	-	-	-	-	1	1	-
75-79	8	7	1	4	3	1	3	3	-	1	1	-	-	-	-
80-84	7	2	5	5	-	5	2	2	-	-	-	-	-	-	-
85+	8	6	2	5	3	2	3	3	-	-	-	-	-	-	-
ZENIČKO - DOBOJSKI															
Ukupno	87	69	18	34	30	4	45	32	13	5	4	1	3	3	-
<i>Total</i>															
0-4	-	-	-	-	-	-	-	-	-	-	-	-	-	-	-
5-9	1	1	-	1	1	-	-	-	-	-	-	-	-	-	-
10-14	-	-	-	-	-	-	-	-	-	-	-	-	-	-	-
15-19	3	2	1	2	2	-	1	-	1	-	-	-	-	-	-
20-24	5	3	2	3	3	-	2	-	2	-	-	-	-	-	-
25-29	3	2	1	1	1	-	2	1	1	-	-	-	-	-	-

3.8.12. NASILNE SMRTI PREMA VRSTI NASILNE SMRTI, STAROSTI I SPOLU, PO KANTONIMA, 2021 (nastavak)
VIOLENT DEATHS BY KIND OF VIOLENT DEATHS, AGE AND SEX, BY CANTONS, 2021 (continued)

Starost Age	Ukupno Total			Nesretan slučaj Accident			Samoubistvo Suicide			Ubistvo Murder			Nepoznato Unknown		
	ukupno total	muški males	ženski females	ukupno total	muški males	ženski females	ukupno total	muški males	ženski females	ukupno total	muški males	ženski females	ukupno total	muški males	ženski females
30-34	3	3	-	1	1	-	2	2	-	-	-	-	-	-	-
35-39	6	4	2	2	2	-	3	2	1	1	-	1	-	-	-
40-44	6	6	-	3	3	-	2	2	-	-	-	-	1	1	-
45-49	10	7	3	4	3	1	6	4	2	-	-	-	-	-	-
50-54	9	7	2	3	1	2	5	5	-	1	1	-	-	-	-
55-59	11	11	-	4	4	-	7	7	-	-	-	-	-	-	-
60-64	10	9	1	1	1	-	6	5	1	3	3	-	-	-	-
65-69	7	5	2	3	3	-	3	1	2	-	-	-	1	1	-
70-74	2	2	-	2	2	-	-	-	-	-	-	-	-	-	-
75-79	-	-	-	-	-	-	-	-	-	-	-	-	-	-	-
80-84	8	6	2	3	3	-	4	2	2	-	-	-	1	1	-
85+	3	1	2	1	-	1	2	1	1	-	-	-	-	-	-

BOSANSKO - PODRINJSKI

Ukupno Total	3	2	1	1	1	-	2	1	1	-	-	-	-	-	-
0-4	-	-	-	-	-	-	-	-	-	-	-	-	-	-	-
5-9	-	-	-	-	-	-	-	-	-	-	-	-	-	-	-
10-14	-	-	-	-	-	-	-	-	-	-	-	-	-	-	-
15-19	-	-	-	-	-	-	-	-	-	-	-	-	-	-	-
20-24	1	1	-	1	1	-	-	-	-	-	-	-	-	-	-
25-29	-	-	-	-	-	-	-	-	-	-	-	-	-	-	-
30-34	-	-	-	-	-	-	-	-	-	-	-	-	-	-	-
35-39	-	-	-	-	-	-	-	-	-	-	-	-	-	-	-
40-44	-	-	-	-	-	-	-	-	-	-	-	-	-	-	-
45-49	-	-	-	-	-	-	-	-	-	-	-	-	-	-	-
50-54	-	-	-	-	-	-	-	-	-	-	-	-	-	-	-
55-59	-	-	-	-	-	-	-	-	-	-	-	-	-	-	-
60-64	-	-	-	-	-	-	-	-	-	-	-	-	-	-	-
65-69	1	-	1	-	-	-	1	-	1	-	-	-	-	-	-
70-74	-	-	-	-	-	-	-	-	-	-	-	-	-	-	-
75-79	-	-	-	-	-	-	-	-	-	-	-	-	-	-	-
80-84	1	1	-	-	-	-	1	1	-	-	-	-	-	-	-
85+	-	-	-	-	-	-	-	-	-	-	-	-	-	-	-

SREDNJOBOSANSKI

Ukupno Total	44	33	11	24	18	6	17	12	5	-	-	-	3	3	-
0-4	-	-	-	-	-	-	-	-	-	-	-	-	-	-	-
5-9	-	-	-	-	-	-	-	-	-	-	-	-	-	-	-
10-14	1	1	-	1	1	-	-	-	-	-	-	-	-	-	-
15-19	4	3	1	4	3	1	-	-	-	-	-	-	-	-	-
20-24	2	2	-	-	-	-	-	-	-	-	-	-	2	2	-
25-29	-	-	-	-	-	-	-	-	-	-	-	-	-	-	-
30-34	5	5	-	4	4	-	1	1	-	-	-	-	-	-	-
35-39	2	2	-	1	1	-	-	-	-	-	-	-	1	1	-
40-44	1	1	-	-	-	-	1	1	-	-	-	-	-	-	-
45-49	7	6	1	4	3	1	3	3	-	-	-	-	-	-	-
50-54	4	3	1	2	2	-	2	1	1	-	-	-	-	-	-
55-59	3	2	1	2	1	1	1	1	-	-	-	-	-	-	-

3.8.12. NASILNE SMRTI PREMA VRSTI NASILNE SMRTI, STAROSTI I SPOLU, PO KANTONIMA, 2021 (nastavak)
VIOLENT DEATHS BY KIND OF VIOLENT DEATHS, AGE AND SEX, BY CANTONS, 2021 (continued)

Starost Age	Ukupno Total			Nesretan slučaj Accident			Samoubistvo Suicide			Ubistvo Murder			Nepoznato Unknown		
	ukupno total	muški males	ženski females	ukupno total	muški males	ženski females	ukupno total	muški males	ženski females	ukupno total	muški males	ženski females	ukupno total	muški males	ženski females
60-64	4	2	2	1	1	-	3	1	2	-	-	-	-	-	-
65-69	4	3	1	1	1	-	3	2	1	-	-	-	-	-	-
70-74	1	1	-	1	1	-	-	-	-	-	-	-	-	-	-
75-79	-	-	-	-	-	-	-	-	-	-	-	-	-	-	-
80-84	-	-	-	-	-	-	-	-	-	-	-	-	-	-	-
85+	6	2	4	3	-	3	3	2	1	-	-	-	-	-	-

HERCEGOVAČKO-NERETVANSKI

Ukupno Total	19	15	4	14	12	2	2	1	1	-	-	-	3	2	1
0-4	-	-	-	-	-	-	-	-	-	-	-	-	-	-	-
5-9	-	-	-	-	-	-	-	-	-	-	-	-	-	-	-
10-14	-	-	-	-	-	-	-	-	-	-	-	-	-	-	-
15-19	-	-	-	-	-	-	-	-	-	-	-	-	-	-	-
20-24	-	-	-	-	-	-	-	-	-	-	-	-	-	-	-
25-29	1	1	-	1	1	-	-	-	-	-	-	-	-	-	-
30-34	2	2	-	2	2	-	-	-	-	-	-	-	-	-	-
35-39	5	4	1	2	2	-	2	1	1	-	-	-	1	1	-
40-44	2	2	-	2	2	-	-	-	-	-	-	-	-	-	-
45-49	1	1	-	1	1	-	-	-	-	-	-	-	-	-	-
50-54	1	-	1	1	-	1	-	-	-	-	-	-	-	-	-
55-59	2	1	1	2	1	1	-	-	-	-	-	-	-	-	-
60-64	1	1	-	-	-	-	-	-	-	-	-	-	1	1	-
65-69	2	2	-	2	2	-	-	-	-	-	-	-	-	-	-
70-74	-	-	-	-	-	-	-	-	-	-	-	-	-	-	-
75-79	-	-	-	-	-	-	-	-	-	-	-	-	-	-	-
80-84	1	1	-	1	1	-	-	-	-	-	-	-	-	-	-
85+	1	-	1	-	-	-	-	-	-	-	-	-	1	-	1

ZAPADNOHERCEGOVAČKI

Ukupno Total	16	12	4	10	6	4	3	3	-	2	2	-	1	1	-
0-4	-	-	-	-	-	-	-	-	-	-	-	-	-	-	-
5-9	-	-	-	-	-	-	-	-	-	-	-	-	-	-	-
10-14	-	-	-	-	-	-	-	-	-	-	-	-	-	-	-
15-19	7	3	4	7	3	4	-	-	-	-	-	-	-	-	-
20-24	1	1	-	1	1	-	-	-	-	-	-	-	-	-	-
25-29	1	1	-	-	-	-	-	-	-	-	-	-	1	1	-
30-34	-	-	-	-	-	-	-	-	-	-	-	-	-	-	-
35-39	-	-	-	-	-	-	-	-	-	-	-	-	-	-	-
40-44	1	1	-	-	-	-	1	1	-	-	-	-	-	-	-
45-49	1	1	-	-	-	-	-	-	-	1	1	-	-	-	-
50-54	1	1	-	1	1	-	-	-	-	-	-	-	-	-	-
55-59	1	1	-	-	-	-	1	1	-	-	-	-	-	-	-
60-64	1	1	-	-	-	-	1	1	-	-	-	-	-	-	-
65-69	1	1	-	1	1	-	-	-	-	-	-	-	-	-	-
70-74	1	1	-	-	-	-	-	-	-	1	1	-	-	-	-
75-79	-	-	-	-	-	-	-	-	-	-	-	-	-	-	-
80-84	-	-	-	-	-	-	-	-	-	-	-	-	-	-	-
85+	-	-	-	-	-	-	-	-	-	-	-	-	-	-	-

3.8.12. NASILNE SMRTI PREMA VRSTI NASILNE SMRTI, STAROSTI I SPOLU, PO KANTONIMA, 2021 (nastavak)
VIOLENT DEATHS BY KIND OF VIOLENT DEATHS, AGE AND SEX, BY CANTONS, 2021 (continued)

Starost Age	Ukupno Total			Nesretan slučaj Accident			Samoubistvo Suicide			Ubistvo Murder			Nepoznato Unknown		
	ukupno total	muški males	ženski females	ukupno total	muški males	ženski females	ukupno total	muški males	ženski females	ukupno total	muški males	ženski females	ukupno total	muški males	ženski females

KANTON SARAJEVO

Ukupno Total	78	61	17	38	28	10	30	27	3	3	2	1	7	4	3
0-4	-	-	-	-	-	-	-	-	-	-	-	-	-	-	-
5-9	-	-	-	-	-	-	-	-	-	-	-	-	-	-	-
10-14	3	2	1	3	2	1	-	-	-	-	-	-	-	-	-
15-19	2	2	-	1	1	-	1	1	-	-	-	-	-	-	-
20-24	3	3	-	2	2	-	-	-	-	1	1	-	-	-	-
25-29	7	7	-	3	3	-	4	4	-	-	-	-	-	-	-
30-34	7	4	3	5	3	2	1	1	-	1	-	1	-	-	-
35-39	6	5	1	2	1	1	3	3	-	1	1	-	-	-	-
40-44	5	4	1	2	2	-	3	2	1	-	-	-	-	-	-
45-49	3	1	2	1	-	1	2	1	1	-	-	-	-	-	-
50-54	5	3	2	2	2	-	1	1	-	-	-	-	2	-	2
55-59	6	4	2	4	3	1	1	-	1	-	-	-	1	1	-
60-64	9	9	-	4	4	-	5	5	-	-	-	-	-	-	-
65-69	3	3	-	1	1	-	2	2	-	-	-	-	-	-	-
70-74	7	6	1	3	2	1	3	3	-	-	-	-	1	1	-
75-79	7	5	2	1	-	1	4	4	-	-	-	-	2	1	1
80-84	3	2	1	3	2	1	-	-	-	-	-	-	-	-	-
85+	2	1	1	1	-	1	-	-	-	-	-	-	1	1	-

KANTON 10

Ukupno Total	20	16	4	11	9	2	9	7	2	-	-	-	-	-	-
0-4	-	-	-	-	-	-	-	-	-	-	-	-	-	-	-
5-9	-	-	-	-	-	-	-	-	-	-	-	-	-	-	-
10-14	-	-	-	-	-	-	-	-	-	-	-	-	-	-	-
15-19	1	1	-	1	1	-	-	-	-	-	-	-	-	-	-
20-24	1	1	-	-	-	-	1	1	-	-	-	-	-	-	-
25-29	-	-	-	-	-	-	-	-	-	-	-	-	-	-	-
30-34	-	-	-	-	-	-	-	-	-	-	-	-	-	-	-
35-39	1	1	-	1	1	-	-	-	-	-	-	-	-	-	-
40-44	-	-	-	-	-	-	-	-	-	-	-	-	-	-	-
45-49	3	3	-	2	2	-	1	1	-	-	-	-	-	-	-
50-54	-	-	-	-	-	-	-	-	-	-	-	-	-	-	-
55-59	2	2	-	-	-	-	2	2	-	-	-	-	-	-	-
60-64	2	2	-	2	2	-	-	-	-	-	-	-	-	-	-
65-69	4	2	2	1	-	1	3	2	1	-	-	-	-	-	-
70-74	2	1	1	1	1	-	1	-	1	-	-	-	-	-	-
75-79	-	-	-	-	-	-	-	-	-	-	-	-	-	-	-
80-84	3	2	1	2	1	1	1	1	-	-	-	-	-	-	-
85+	1	1	-	1	1	-	-	-	-	-	-	-	-	-	-

3.8.13. NASILNE SMRTI PREMA VRSTI, VANJSKOM UZROKU SMRTI, STAROSTI I SPOLU, PO KANTONIMA, 2021
VIOLENT DEATHS BY KIND OF VIOLENT DEATHS, EXTERNAL CAUSES OF DEATHS, AGE AND SEX, BY CANTONS, 2021

Vanjski uzrok smrti Spol	Ukupno Total	Ispod 15 under 15	15-24	25-34	35-44	45-54	55-64	65-74	75-84	85+	External causes of death Sex
NESRETAN SLUČAJ											ACCIDENTS
FEDERACIJA BIH											FEDERATION BiH
Ukupno	248	8	38	26	25	37	41	31	24	18	<i>Total</i>
muški	198	6	32	22	24	28	37	25	14	10	<i>males</i>
ženski	50	2	6	4	1	9	4	6	10	8	<i>females</i>
Saobraćajne nesreće (V01-V99)											Transport accident (V01-V99)
Ukupno	89	3	16	16	15	12	10	10	4	3	<i>Total</i>
muški	72	1	15	13	14	10	7	8	2	2	<i>males</i>
ženski	17	2	1	3	1	2	3	2	2	1	<i>females</i>
Padovi (W00-W19)											Falls (W00-W19)
Ukupno	32	-	2	3	-	4	7	3	4	9	<i>Total</i>
muški	28	-	2	3	-	4	7	3	4	5	<i>males</i>
ženski	4	-	-	-	-	-	-	-	-	4	<i>females</i>
Izloženost mehaničkim silama (W20-W64)											Exposure to mechanical forces (W20-W64)
Ukupno	11	2	1	1	2	2	2	-	1	-	<i>Total</i>
muški	10	2	1	1	2	2	2	-	-	-	<i>males</i>
ženski	1	-	-	-	-	-	-	-	1	-	<i>females</i>
Utapanje i davljenje (W65-W74)											Accidental drowning and submersion (W65-W74)
Ukupno	14	-	6	1	1	1	2	1	1	1	<i>Total</i>
muški	14	-	6	1	1	1	2	1	1	1	<i>males</i>
ženski	-	-	-	-	-	-	-	-	-	-	<i>females</i>
Izloženost električnoj struji, radijaciji, ekstremnim temperaturama i pritisku (W85-W99)											Exposure to electric current, radiation and extreme ambient air temperature and pressure (W85-W99)
Ukupno	3	-	1	-	-	1	1	-	-	-	<i>Total</i>
muški	3	-	1	-	-	1	1	-	-	-	<i>males</i>
ženski	-	-	-	-	-	-	-	-	-	-	<i>females</i>
Izloženost dimu, vatri i parama (X00-X09)											Exposure to smoke, fire and flames (X00-X09)
Ukupno	6	-	-	1	-	2	1	-	-	2	<i>Total</i>
muški	4	-	-	1	-	1	1	-	-	1	<i>males</i>
ženski	2	-	-	-	-	1	-	-	-	1	<i>females</i>
Izloženost prirodnim silama (X30-X39)											Exposure to forces of nature (X30-X39)
Ukupno	5	-	-	1	1	1	2	-	-	-	<i>Total</i>
muški	5	-	-	1	1	1	2	-	-	-	<i>males</i>
ženski	-	-	-	-	-	-	-	-	-	-	<i>females</i>
Trovanje i izloženost štetnim supstancama (X40-X49)											Accidental poisoning by and exposure to noxious substances (X40-X49)
Ukupno	11	-	7	1	-	-	1	-	2	-	<i>Total</i>
muški	5	-	3	-	-	-	1	-	1	-	<i>males</i>
ženski	6	-	4	1	-	-	-	-	1	-	<i>females</i>

3.8.13. NASILNE SMRTI PREMA VRSTI, VANJSKOM UZROKU SMRTI, STAROSTI I SPOLU, PO KANTONIMA, 2021 (nastavak)
VIOLENT DEATHS BY KIND OF VIOLENT DEATHS, EXTERNAL CAUSES OF DEATHS, AGE AND SEX, BY CANTONS, 2021 (continued)

Vanjski uzrok smrti Spol	Ukupno Total	Ispod 15 under 15	15-24	25-34	35-44	45-54	55-64	65-74	75-84	85+	External causes of death Sex
Svi drugi spoljašnji uzroci smrti (W75-W84, X50-X59 i Y10-Y89)						<i>Other external causes of deaths (W75-W84, X50-X59 i Y10-Y89)</i>					
Ukupno	73	3	5	1	6	13	14	16	12	3	<i>Total</i>
muški	55	3	4	1	6	8	14	12	6	1	<i>males</i>
ženski	18	-	1	-	-	5	-	4	6	2	<i>females</i>
Nepoznato						<i>Unknown</i>					
Ukupno	4	-	-	1	-	1	1	1	-	-	<i>Total</i>
muški	2	-	-	1	-	-	-	1	-	-	<i>males</i>
ženski	2	-	-	-	-	1	1	-	-	-	<i>females</i>
UNSKO-SANSKI											
Ukupno	41	2	10	3	4	5	6	1	5	5	<i>Total</i>
muški	35	1	9	3	4	4	5	1	4	4	<i>males</i>
ženski	6	1	1	-	-	1	1	-	1	1	<i>females</i>
Saobraćajne nesreće (V01-V99)						<i>Transport accident (V01-V99)</i>					
Ukupno	21	1	6	1	3	4	4	1	1	-	<i>Total</i>
muški	18	-	6	1	3	3	3	1	1	-	<i>males</i>
ženski	3	1	-	-	-	1	1	-	-	-	<i>females</i>
Padovi (W00-W19)						<i>Falls (W00-W19)</i>					
Ukupno	8	-	-	1	-	-	-	-	2	5	<i>Total</i>
muški	7	-	-	1	-	-	-	-	2	4	<i>males</i>
ženski	1	-	-	-	-	-	-	-	-	1	<i>females</i>
Utapanje i davljenje (W65-W74)						<i>Accidental drowning and submersion (W65-W74)</i>					
Ukupno	5	-	3	1	1	-	-	-	-	-	<i>Total</i>
muški	5	-	3	1	1	-	-	-	-	-	<i>males</i>
ženski	-	-	-	-	-	-	-	-	-	-	<i>females</i>
Svi drugi spoljašnji uzroci smrti (W75-W84, X50-X59 i Y10-Y89)						<i>Other external causes of deaths (W75-W84, X50-X59 i Y10-Y89)</i>					
Ukupno	5	1	1	-	-	-	1	-	2	-	<i>Total</i>
muški	3	1	-	-	-	-	1	-	1	-	<i>males</i>
ženski	2	-	1	-	-	-	-	-	1	-	<i>females</i>
Izloženost prirodnim silama (X30-X39)						<i>Exposure to forces of nature (X30-X39)</i>					
Ukupno	2	-	-	-	-	1	1	-	-	-	<i>Total</i>
muški	2	-	-	-	-	1	1	-	-	-	<i>males</i>
ženski	-	-	-	-	-	-	-	-	-	-	<i>females</i>
KANTON POSAVSKI											
Ukupno	2	-	-	-	-	-	-	-	-	2	<i>Total</i>
muški	2	-	-	-	-	-	-	-	-	2	<i>males</i>
ženski	-	-	-	-	-	-	-	-	-	-	<i>females</i>
Saobraćajne nesreće (V01-V99)						<i>Transport accident (V01-V99)</i>					
Ukupno	1	-	-	-	-	-	-	-	-	1	<i>Total</i>
muški	1	-	-	-	-	-	-	-	-	1	<i>males</i>
ženski	-	-	-	-	-	-	-	-	-	-	<i>females</i>
Utapanje i davljenje (W65-W74)						<i>Accidental drowning and submersion (W65-W74)</i>					
Ukupno	1	-	-	-	-	-	-	-	-	1	<i>Total</i>
muški	1	-	-	-	-	-	-	-	-	1	<i>males</i>
ženski	-	-	-	-	-	-	-	-	-	-	<i>females</i>

3.8.13. NASILNE SMRTI PREMA VRSTI, VANJSKOM UZROKU SMRTI, STAROSTI I SPOLU, PO KANTONIMA, 2021 (nastavak)
VIOLENT DEATHS BY KIND OF VIOLENT DEATHS, EXTERNAL CAUSES OF DEATHS, AGE AND SEX, BY CANTONS, 2021 (continued)

Vanjski uzrok smrti Spol	Ukupno Total	Ispod 15 under 15	15-24	25-34	35-44	45-54	55-64	65-74	75-84	85+	External causes of death Sex
TUZLANSKI											
Ukupno	73	1	6	6	6	11	15	14	9	5	<i>Total</i>
muški	57	1	6	4	6	9	15	10	3	3	<i>males</i>
ženski	16	-	-	2	-	2	-	4	6	2	<i>females</i>
Saobraćajne nesreće (V01-V99)											<i>Transport accident (V01-V99)</i>
Ukupno	13	-	1	3	3	2	1	1	1	1	<i>Total</i>
muški	12	-	1	2	3	2	1	1	1	1	<i>males</i>
ženski	1	-	-	1	-	-	-	-	-	-	<i>females</i>
Padovi (W00-W19)											<i>Falls (W00-W19)</i>
Ukupno	2	-	-	-	-	-	1	-	-	1	<i>Total</i>
muški	1	-	-	-	-	-	1	-	-	-	<i>males</i>
ženski	1	-	-	-	-	-	-	-	-	1	<i>females</i>
Izloženost mehaničkim silama (W20-W64)											<i>Exposure to mechanical forces (W20-W64)</i>
Ukupno	3	-	-	-	1	1	1	-	-	-	<i>Total</i>
muški	3	-	-	-	1	1	1	-	-	-	<i>males</i>
ženski	-	-	-	-	-	-	-	-	-	-	<i>females</i>
Utapanje i davljenje (W65-W74)											<i>Accidental drowning and submersion (W65-W74)</i>
Ukupno	3	-	1	-	-	1	1	-	-	-	<i>Total</i>
muški	3	-	1	-	-	1	1	-	-	-	<i>males</i>
ženski	-	-	-	-	-	-	-	-	-	-	<i>females</i>
Izloženost električnoj struji, radijaciji, ekstremnim temperaturama i pritisku (W85-W99)											<i>Exposure to electric current, radiation and extreme ambient air temperature and pressure (W85-W99)</i>
Ukupno	2	-	1	-	-	-	1	-	-	-	<i>Total</i>
muški	2	-	1	-	-	-	1	-	-	-	<i>males</i>
ženski	-	-	-	-	-	-	-	-	-	-	<i>females</i>
Izloženost dimu, vatri i parama (X00-X09)											<i>Exposure to smoke, fire and flames (X00-X09)</i>
Ukupno	2	-	-	-	-	1	-	-	-	1	<i>Total</i>
muški	2	-	-	-	-	1	-	-	-	1	<i>males</i>
ženski	-	-	-	-	-	-	-	-	-	-	<i>females</i>
Izloženost prirodnim silama (X30-X39)											<i>Exposure to forces of nature (X30-X39)</i>
Ukupno	3	-	-	1	1	-	1	-	-	-	<i>Total</i>
muški	3	-	-	1	1	-	1	-	-	-	<i>males</i>
ženski	-	-	-	-	-	-	-	-	-	-	<i>females</i>
Trovanje i izloženost štetnim supstancama (X40-X49)											<i>Accidental poisoning by and exposure to noxious substances (X40-X49)</i>
Ukupno	2	-	-	1	-	-	-	-	1	-	<i>Total</i>
muški	-	-	-	-	-	-	-	-	-	-	<i>males</i>
ženski	2	-	-	1	-	-	-	-	1	-	<i>females</i>
Svi drugi spoljašnji uzroci smrti (W75-W84, X50-X59 i Y10-Y89)											<i>Other external causes of deaths (W75-W84, X50-X59 i Y10-Y89)</i>
Ukupno	43	1	3	1	1	6	9	13	7	2	<i>Total</i>
muški	31	1	3	1	1	4	9	9	2	1	<i>males</i>
ženski	12	-	-	-	-	2	-	4	5	1	<i>females</i>

3.8.13. NASILNE SMRTI PREMA VRSTI, VANJSKOM UZROKU SMRTI, STAROSTI I SPOLU, PO KANTONIMA, 2021 (nastavak)
 VIOLENT DEATHS BY KIND OF VIOLENT DEATHS, EXTERNAL CAUSES OF DEATHS, AGE AND SEX, BY CANTONS, 2021 (continued)

Vanjski uzrok smrti Spol	Ukupno Total	Ispod 15 under 15	15-24	25-34	35-44	45-54	55-64	65-74	75-84	85+	External causes of death Sex
ZENIČKO - DOBOJSKI											
Ukupno	34	1	5	2	5	7	5	5	3	1	Total
muški	30	1	5	2	5	4	5	5	3	-	males
ženski	4	-	-	-	-	3	-	-	-	1	females
Saobraćajne nesreće (V01-V99)											Transport accident (V01-V99)
Ukupno	11	-	4	2	1	-	1	3	-	-	Total
muški	11	-	4	2	1	-	1	3	-	-	males
ženski	-	-	-	-	-	-	-	-	-	-	females
Padovi (W00-W19)											Falls (W00-W19)
Ukupno	1	-	-	-	-	-	-	-	-	1	Total
muški	-	-	-	-	-	-	-	-	-	-	males
ženski	1	-	-	-	-	-	-	-	-	1	females
Izloženost mehaničkim silama (W20-W64)											Exposure to mechanical forces (W20-W64)
Ukupno	1	1	-	-	-	-	-	-	-	-	Total
muški	1	1	-	-	-	-	-	-	-	-	males
ženski	-	-	-	-	-	-	-	-	-	-	females
Utapanje i davljenje (W65-W74)											Accidental drowning and submersion (W65-W74)
Ukupno	2	-	-	-	-	-	1	-	1	-	Total
muški	2	-	-	-	-	-	1	-	1	-	males
ženski	-	-	-	-	-	-	-	-	-	-	females
Svi drugi spoljašnji uzroci smrti (W75-W84, X50-X59 i Y10-Y89)											Other external causes of deaths (W75-W84, X50-X59 i Y10-Y89)
Ukupno	19	-	1	-	4	7	3	2	2	-	Total
muški	16	-	1	-	4	4	3	2	2	-	males
ženski	3	-	-	-	-	3	-	-	-	-	females
BOSANSKO - PODRINJSKI											
Ukupno	1	-	1	-	-	-	-	-	-	-	Total
muški	1	-	1	-	-	-	-	-	-	-	males
ženski	-	-	-	-	-	-	-	-	-	-	females
Izloženost mehaničkim silama (W20-W64)											Exposure to mechanical forces (W20-W64)
Ukupno	1	-	1	-	-	-	-	-	-	-	Total
muški	1	-	1	-	-	-	-	-	-	-	males
ženski	-	-	-	-	-	-	-	-	-	-	females
SREDNJOBOSANSKI											
Ukupno	24	1	4	4	1	6	3	2	-	3	Total
muški	18	1	3	4	1	5	2	2	-	-	males
ženski	6	-	1	-	-	1	1	-	-	3	females
Saobraćajne nesreće (V01-V99)											Transport accident (V01-V99)
Ukupno	8	-	2	1	-	2	1	1	-	1	Total
muški	4	-	1	1	-	1	-	1	-	-	males
ženski	4	-	1	-	-	1	1	-	-	1	females

3.8.13. NASILNE SMRTI PREMA VRSTI, VANJSKOM UZROKU SMRTI, STAROSTI I SPOLU, PO KANTONIMA, 2021 (nastavak)
 VIOLENT DEATHS BY KIND OF VIOLENT DEATHS, EXTERNAL CAUSES OF DEATHS, AGE AND SEX, BY CANTONS, 2021 (continued)

Vanjski uzrok smrti Spol	Ukupno Total	Ispod 15 under 15	15-24	25-34	35-44	45-54	55-64	65-74	75-84	85+	External causes of death Sex
Padovi (W00-W19)											<i>Falls (W00-W19)</i>
Ukupno	7	-	2	1	-	2	2	-	-	-	Total
muški	7	-	2	1	-	2	2	-	-	-	males
ženski	-	-	-	-	-	-	-	-	-	-	females
Izloženost mehaničkim silama (W20-W64)											<i>Exposure to mechanical forces (W20-W64)</i>
Ukupno	4	1	-	1	1	1	-	-	-	-	Total
muški	4	1	-	1	1	1	-	-	-	-	males
ženski	-	-	-	-	-	-	-	-	-	-	females
Utapanje i davljenje (W65-W74)											<i>Accidental drowning and submersion (W65-W74)</i>
Ukupno	1	-	-	-	-	-	-	1	-	-	Total
muški	1	-	-	-	-	-	-	1	-	-	males
ženski	-	-	-	-	-	-	-	-	-	-	females
Izloženost električnoj struji, radijaciji, ekstremnim temperaturama i pritisku (W85-W99)											<i>Exposure to electric current, radiation and extreme ambient air temperature and pressure (W85-W99)</i>
Ukupno	1	-	-	-	-	1	-	-	-	-	Total
muški	1	-	-	-	-	1	-	-	-	-	males
ženski	-	-	-	-	-	-	-	-	-	-	females
Izloženost dimu, vatri i parama (X00-X09)											<i>Exposure to smoke, fire and flames (X00-X09)</i>
Ukupno	2	-	-	1	-	-	-	-	-	1	Total
muški	1	-	-	1	-	-	-	-	-	-	males
ženski	1	-	-	-	-	-	-	-	-	1	females
Svi drugi spoljašnji uzroci smrti (W75-W84, X50-X59 i Y10-Y89)											<i>Other external causes of deaths (W75-W84, X50-X59 i Y10-Y89)</i>
Ukupno	1	-	-	-	-	-	-	-	-	1	Total
muški	-	-	-	-	-	-	-	-	-	-	males
ženski	1	-	-	-	-	-	-	-	-	1	females
HERCEGOVAČKO-NERETVANSKI											
Ukupno	14	-	-	3	4	2	2	2	1	-	Total
muški	12	-	-	3	4	1	1	2	1	-	males
ženski	2	-	-	-	-	1	1	-	-	-	females
Saobraćajne nesreće (V01-V99)											<i>Transport accident (V01-V99)</i>
Ukupno	7	-	-	2	3	1	1	-	-	-	Total
muški	7	-	-	2	3	1	1	-	-	-	males
ženski	-	-	-	-	-	-	-	-	-	-	females
Padovi (W00-W19)											<i>Falls (W00-W19)</i>
Ukupno	1	-	-	-	-	-	-	1	-	-	Total
muški	1	-	-	-	-	-	-	1	-	-	males
ženski	-	-	-	-	-	-	-	-	-	-	females
Svi drugi spoljašnji uzroci smrti (W75-W84, X50-X59 i Y10-Y89)											<i>Other external causes of deaths (W75-W84, X50-X59 i Y10-Y89)</i>
Ukupno	2	-	-	-	1	-	-	-	1	-	Total
muški	2	-	-	-	1	-	-	-	1	-	males
ženski	-	-	-	-	-	-	-	-	-	-	females

3.8.13. NASILNE SMRTI PREMA VRSTI, VANJSKOM UZROKU SMRTI, STAROSTI I SPOLU, PO KANTONIMA, 2021 (nastavak)
 VIOLENT DEATHS BY KIND OF VIOLENT DEATHS, EXTERNAL CAUSES OF DEATHS, AGE AND SEX, BY CANTONS, 2021 (continued)

Vanjski uzrok smrti Spol	Ukupno Total	Ispod 15 under 15	15-24	25-34	35-44	45-54	55-64	65-74	75-84	85+	External causes of death Sex
Nepoznato											<i>Unknown</i>
Ukupno	4	-	-	1	-	1	1	1	-	-	<i>Total</i>
muški	2	-	-	1	-	-	-	1	-	-	<i>males</i>
ženski	2	-	-	-	-	1	1	-	-	-	<i>females</i>
ZAPADNOHERCEGOVAČKI											
Ukupno	10	-	8	-	-	1	-	1	-	-	<i>Total</i>
muški	6	-	4	-	-	1	-	1	-	-	<i>males</i>
ženski	4	-	4	-	-	-	-	-	-	-	<i>females</i>
Saobraćajne nesreće (V01-V99)											<i>Transport accident (V01-V99)</i>
Ukupno	2	-	1	-	-	1	-	-	-	-	<i>Total</i>
muški	2	-	1	-	-	1	-	-	-	-	<i>males</i>
ženski	-	-	-	-	-	-	-	-	-	-	<i>females</i>
Padovi (W00-W19)											<i>Falls (W00-W19)</i>
Ukupno	1	-	-	-	-	-	-	1	-	-	<i>Total</i>
muški	1	-	-	-	-	-	-	1	-	-	<i>males</i>
ženski	-	-	-	-	-	-	-	-	-	-	<i>females</i>
Trovanje i izloženost štetnim supstancama (X40-X49)											<i>Accidental poisoning by and exposure to noxious substances (X40-X49)</i>
Ukupno	7	-	7	-	-	-	-	-	-	-	<i>Total</i>
muški	3	-	3	-	-	-	-	-	-	-	<i>males</i>
ženski	4	-	4	-	-	-	-	-	-	-	<i>females</i>
KANTON SARAJEVO											
Ukupno	38	3	3	8	4	3	8	4	4	1	<i>Total</i>
muški	28	2	3	6	3	2	7	3	2	-	<i>males</i>
ženski	10	1	-	2	1	1	1	1	2	1	<i>females</i>
Saobraćajne nesreće (V01-V99)											<i>Transport accident (V01-V99)</i>
Ukupno	21	2	2	7	4	-	2	3	1	-	<i>Total</i>
muški	14	1	2	5	3	-	1	2	-	-	<i>males</i>
ženski	7	1	-	2	1	-	1	1	1	-	<i>females</i>
Padovi (W00-W19)											<i>Falls (W00-W19)</i>
Ukupno	10	-	-	1	-	2	4	1	1	1	<i>Total</i>
muški	9	-	-	1	-	2	4	1	1	-	<i>males</i>
ženski	1	-	-	-	-	-	-	-	-	1	<i>females</i>
Izloženost mehaničkim silama (W20-W64)											<i>Exposure to mechanical forces (W20-W64)</i>
Ukupno	1	-	-	-	-	-	-	-	1	-	<i>Total</i>
muški	-	-	-	-	-	-	-	-	-	-	<i>males</i>
ženski	1	-	-	-	-	-	-	-	1	-	<i>females</i>
Utapanje i davljenje (W65-W74)											<i>Accidental drowning and submersion (W65-W74)</i>
Ukupno	1	-	1	-	-	-	-	-	-	-	<i>Total</i>
muški	1	-	1	-	-	-	-	-	-	-	<i>males</i>
ženski	-	-	-	-	-	-	-	-	-	-	<i>females</i>

3.8.13. NASILNE SMRTI PREMA VRSTI, VANJSKOM UZROKU SMRTI, STAROSTI I SPOLU, PO KANTONIMA, 2021 (nastavak)
VIOLENT DEATHS BY KIND OF VIOLENT DEATHS, EXTERNAL CAUSES OF DEATHS, AGE AND SEX, BY CANTONS, 2021 (continued)

Vanjski uzrok smrti Spol	Ukupno Total	Ispod 15 under 15	15-24	25-34	35-44	45-54	55-64	65-74	75-84	85+	External causes of death Sex
Izloženost dimu, vatri i parama (X00-X09)											
<i>Exposure to smoke, fire and flames (X00-X09)</i>											
Ukupno	1	-	-	-	-	1	-	-	-	-	Total
muški	-	-	-	-	-	-	-	-	-	-	males
ženski	1	-	-	-	-	1	-	-	-	-	females
Trovanje i izloženost štetnim supstancama (X40-X49)											
<i>Accidental poisoning by and exposure to noxious substances (X40-X49)</i>											
Ukupno	2	-	-	-	-	-	1	-	1	-	Total
muški	2	-	-	-	-	-	1	-	1	-	males
ženski	-	-	-	-	-	-	-	-	-	-	females
Svi drugi spoljašnji uzroci smrti (W75-W84, X50-X59 i Y10-Y89)											
<i>Other external causes of deaths (W75-W84, X50-X59 i Y10-Y89)</i>											
Ukupno	2	1	-	-	-	-	1	-	-	-	Total
muški	2	1	-	-	-	-	1	-	-	-	males
ženski	-	-	-	-	-	-	-	-	-	-	females
KANTON 10											
Ukupno	11	-	1	-	1	2	2	2	2	1	Total
muški	9	-	1	-	1	2	2	1	1	1	males
ženski	2	-	-	-	-	-	-	1	1	-	females
Saobraćajne nesreće (V01-V99)											
<i>Transport accident (V01-V99)</i>											
Ukupno	5	-	-	-	1	2	-	1	1	-	Total
muški	3	-	-	-	1	2	-	-	-	-	males
ženski	2	-	-	-	-	-	-	1	1	-	females
Padovi (W00-W19)											
<i>Falls (W00-W19)</i>											
Ukupno	2	-	-	-	-	-	-	-	1	1	Total
muški	2	-	-	-	-	-	-	-	1	1	males
ženski	-	-	-	-	-	-	-	-	-	-	females
Izloženost mehaničkim silama (W20-W64)											
<i>Exposure to mechanical forces (W20-W64)</i>											
Ukupno	1	-	-	-	-	-	1	-	-	-	Total
muški	1	-	-	-	-	-	1	-	-	-	males
ženski	-	-	-	-	-	-	-	-	-	-	females
Utapanje i davljenje (W65-W74)											
<i>Accidental drowning and submersion (W65-W74)</i>											
Ukupno	1	-	1	-	-	-	-	-	-	-	Total
muški	1	-	1	-	-	-	-	-	-	-	males
ženski	-	-	-	-	-	-	-	-	-	-	females
Izloženost dimu, vatri i parama (X00-X09)											
<i>Exposure to smoke, fire and flames (X00-X09)</i>											
Ukupno	1	-	-	-	-	-	1	-	-	-	Total
muški	1	-	-	-	-	-	1	-	-	-	males
ženski	-	-	-	-	-	-	-	-	-	-	females
Svi drugi spoljašnji uzroci smrti (W75-W84, X50-X59 i Y10-Y89)											
<i>Other external causes of deaths (W75-W84, X50-X59 i Y10-Y89)</i>											
Ukupno	1	-	-	-	-	-	-	1	-	-	Total
muški	1	-	-	-	-	-	-	1	-	-	males
ženski	-	-	-	-	-	-	-	-	-	-	females

3.8.13. NASILNE SMRTI PREMA VRSTI, VANJSKOM UZROKU SMRTI, STAROSTI I SPOLU, PO KANTONIMA, 2021 (nastavak)
 VIOLENT DEATHS BY KIND OF VIOLENT DEATHS, EXTERNAL CAUSES OF DEATHS, AGE AND SEX, BY CANTONS, 2021 (continued)

Vanjski uzrok smrti Spol	Ukupno Total	Ispod 15 under 15	15-24	25-34	35-44	45-54	55-64	65-74	75-84	85+	External causes of death Sex
SAMOUBISTVO											SUICIDE
FEDERACIJA BiH											FEDERATION BIH
Ukupno	177	-	13	13	21	32	41	33	15	9	Total
muški	139	-	9	12	18	22	34	24	13	7	males
ženski	38	-	4	1	3	10	7	9	2	2	females
Trovanje čvrstim i tečnim supstancama (X60–X65 i X68–X69)											<i>Self-poisoning by exposure to solid and liquid substances (X60–X65 i X68–X69)</i>
Ukupno	9	-	-	-	1	4	1	-	2	1	Total
muški	3	-	-	-	1	1	-	-	1	-	males
ženski	6	-	-	-	-	3	1	-	1	1	females
Trovanje gasovima (X66–X67)											<i>Self-poisoning by and exposure to gases (X66–X67)</i>
Ukupno	1	-	-	-	-	1	-	-	-	-	Total
muški	-	-	-	-	-	-	-	-	-	-	males
ženski	1	-	-	-	-	1	-	-	-	-	females
Vješanje, davljenje i gušenje (X70)											<i>Self-harm by hanging, strangulation and suffocation (X70)</i>
Ukupno	110	-	7	9	15	21	28	17	8	5	Total
muški	87	-	4	8	13	17	22	12	7	4	males
ženski	23	-	3	1	2	4	6	5	1	1	females
Davljenje i utapanje (X71)											<i>Self-harm by drowning and submersion (X71)</i>
Ukupno	9	-	1	-	-	-	3	4	-	1	Total
muški	5	-	-	-	-	-	3	1	-	1	males
ženski	4	-	1	-	-	-	-	3	-	-	females
Vatreno oružje i eksploziv (X72-X75)											<i>Self-harm by firearms and explosive materials (X72-X75)</i>
Ukupno	28	-	4	1	4	1	7	6	4	1	Total
muški	27	-	4	1	3	1	7	6	4	1	males
ženski	1	-	-	-	1	-	-	-	-	-	females
Oštri i tupi predmeti (X78-X79)											<i>Self-harm by sharp and blunt objects (X78-X79)</i>
Ukupno	3	-	-	-	-	3	-	-	-	-	Total
muški	3	-	-	-	-	3	-	-	-	-	males
ženski	-	-	-	-	-	-	-	-	-	-	females
Skok sa visine (X80)											<i>Self-harm by jumping from a high place (X80)</i>
Ukupno	11	-	1	2	1	1	1	4	1	-	Total
muški	10	-	1	2	1	-	1	4	1	-	males
ženski	1	-	-	-	-	1	-	-	-	-	females
Skakanje ili ležanje ispod objekta koji se kreće (X81)											<i>Self-harm by jumping or lying before moving object (X81)</i>
Ukupno	1	-	-	-	-	1	-	-	-	-	Total
muški	-	-	-	-	-	-	-	-	-	-	males
ženski	1	-	-	-	-	1	-	-	-	-	females
Namjerno samopovrijeđivanje sudaranjem motornog vozila (X82)											<i>Intentional self-injury by a motor vehicle collision (X82)</i>
Ukupno	1	-	-	-	-	-	-	1	-	-	Total
muški	1	-	-	-	-	-	-	1	-	-	males
ženski	-	-	-	-	-	-	-	-	-	-	females
Druga i neoznačena sredstva (X83-X84)											<i>Other and unspecified means (X83-X84)</i>
Ukupno	4	-	-	1	-	-	1	1	-	1	Total
muški	3	-	-	1	-	-	1	-	-	1	males
ženski	1	-	-	-	-	-	-	1	-	-	females

3.8.13. NASILNE SMRTI PREMA VRSTI, VANJSKOM UZROKU SMRTI, STAROSTI I SPOLU, PO KANTONIMA, 2021 (nastavak)
VIOLENT DEATHS BY KIND OF VIOLENT DEATHS, EXTERNAL CAUSES OF DEATHS, AGE AND SEX, BY CANTONS, 2021 (continued)

Vanjski uzrok smrti Spol	Ukupno Total	Ispod 15 under 15	15-24	25-34	35-44	45-54	55-64	65-74	75-84	85+	External causes of death Sex
UNSKO-SANSKI											
Ukupno	17	-	3	1	1	2	7	2	-	1	Total
muški	14	-	3	1	1	1	6	1	-	1	males
ženski	3	-	-	-	-	1	1	1	-	-	females
Trovanje čvrstim i tečnim supstancama (X60–X65 i X68–X69)											<i>Self-poisoning by exposure to solid and liquid substances (X60–X65 i X68–X69)</i>
Ukupno	1	-	-	-	-	-	1	-	-	-	Total
muški	-	-	-	-	-	-	-	-	-	-	males
ženski	1	-	-	-	-	-	1	-	-	-	females
Vješanje, davljenje i gušenje (X70)											<i>Self-harm by hanging, strangulation and suffocation (X70)</i>
Ukupno	9	-	2	1	-	1	3	1	-	1	Total
muški	9	-	2	1	-	1	3	1	-	1	males
ženski	-	-	-	-	-	-	-	-	-	-	females
Davljenje i utapanje (X71)											<i>Self-harm by drowning and submersion (X71)</i>
Ukupno	3	-	-	-	-	-	2	1	-	-	Total
muški	2	-	-	-	-	-	2	-	-	-	males
ženski	1	-	-	-	-	-	-	1	-	-	females
Vatreno oružje i eksploziv (X72-X75)											<i>Self-harm by firearms and explosive materials (X72-X75)</i>
Ukupno	2	-	1	-	1	-	-	-	-	-	Total
muški	2	-	1	-	1	-	-	-	-	-	males
ženski	-	-	-	-	-	-	-	-	-	-	females
Skok sa visine (X80)											<i>Self-harm by jumping from a high place (X80)</i>
Ukupno	2	-	-	-	-	1	1	-	-	-	Total
muški	1	-	-	-	-	-	1	-	-	-	males
ženski	1	-	-	-	-	1	-	-	-	-	females
KANTON POSAVSKI											
Ukupno	5	-	1	-	-	1	1	2	-	-	Total
muški	3	-	1	-	-	1	1	-	-	-	males
ženski	2	-	-	-	-	-	-	2	-	-	females
Vješanje, davljenje i gušenje (X70)											<i>Self-harm by hanging, strangulation and suffocation (X70)</i>
Ukupno	3	-	-	-	-	1	-	2	-	-	Total
muški	1	-	-	-	-	1	-	-	-	-	males
ženski	2	-	-	-	-	-	-	2	-	-	females
Vatreno oružje i eksploziv (X72-X75)											<i>Self-harm by firearms and explosive materials (X72-X75)</i>
Ukupno	2	-	1	-	-	-	1	-	-	-	Total
muški	2	-	1	-	-	-	1	-	-	-	males
ženski	-	-	-	-	-	-	-	-	-	-	females
TUZLANSKI											
Ukupno	47	-	4	2	5	9	6	13	5	3	Total
muški	39	-	3	2	5	4	4	13	5	3	males
ženski	8	-	1	-	-	5	2	-	-	-	females
Trovanje čvrstim i tečnim supstancama (X60–X65 i X68–X69)											<i>Self-poisoning by exposure to solid and liquid substances (X60–X65 i X68–X69)</i>
Ukupno	3	-	-	-	-	3	-	-	-	-	Total
muški	-	-	-	-	-	-	-	-	-	-	males
ženski	3	-	-	-	-	3	-	-	-	-	females
Vješanje, davljenje i gušenje (X70)											<i>Self-harm by hanging, strangulation and suffocation (X70)</i>
Ukupno	32	-	3	1	5	6	6	5	4	2	Total
muški	27	-	2	1	5	4	4	5	4	2	males
ženski	5	-	1	-	-	2	2	-	-	-	females

3.8.13. NASILNE SMRTI PREMA VRSTI, VANJSKOM UZROKU SMRTI, STAROSTI I SPOLU, PO KANTONIMA, 2021 (nastavak)
 VIOLENT DEATHS BY KIND OF VIOLENT DEATHS, EXTERNAL CAUSES OF DEATHS, AGE AND SEX, BY CANTONS, 2021 (continued)

Vanjski uzrok smrti Spol	Ukupno Total	Ispod 15 under 15	15-24	25-34	35-44	45-54	55-64	65-74	75-84	85+	External causes of death Sex
Davljenje i utapanje (X71)											<i>Self - harm by drowning and submersion (X71)</i>
Ukupno	1	-	-	-	-	-	-	-	1	-	Total
muški	1	-	-	-	-	-	-	-	1	-	males
ženski	-	-	-	-	-	-	-	-	-	-	females
Vatreno oružje i eksploziv (X72-X75)											<i>Self - harm by firearms and explosive materials (X72-X75)</i>
Ukupno	5	-	1	-	-	-	-	3	1	-	Total
muški	5	-	1	-	-	-	-	3	1	-	males
ženski	-	-	-	-	-	-	-	-	-	-	females
Skok sa visine (X80)											<i>Self - harm by jumping from a high place (X80)</i>
Ukupno	5	-	-	1	-	-	-	4	-	-	Total
muški	5	-	-	1	-	-	-	4	-	-	males
ženski	-	-	-	-	-	-	-	-	-	-	females
Druga i neoznačena sredstva (X83-X84)											<i>Other and unspecified means (X83-X84)</i>
Ukupno	1	-	-	-	-	-	-	-	-	1	Total
muški	1	-	-	-	-	-	-	-	-	1	males
ženski	-	-	-	-	-	-	-	-	-	-	females
ZENIČKO - DOBOJSKI											
Ukupno	45	-	3	4	5	11	13	3	4	2	Total
muški	32	-	-	3	4	9	12	1	2	1	males
ženski	13	-	3	1	1	2	1	2	2	1	females
Trovanje čvrstim i tečnim supstancama (X60-X65 i X68-X69)											<i>Self-poisoning by exposure to solid and liquid substances (X60-X65 i X68-X69)</i>
Ukupno	2	-	-	-	-	-	-	-	1	1	Total
muški	-	-	-	-	-	-	-	-	-	-	males
ženski	2	-	-	-	-	-	-	-	1	1	females
Vješanje, davljenje i gušenje (X70)											<i>Self-harm by hanging, strangulation and suffocation (X70)</i>
Ukupno	31	-	2	4	5	6	11	1	1	1	Total
muški	24	-	-	3	4	5	10	1	-	1	males
ženski	7	-	2	1	1	1	1	-	1	-	females
Davljenje i utapanje (X71)											<i>Self - harm by drowning and submersion (X71)</i>
Ukupno	2	-	1	-	-	-	-	1	-	-	Total
muški	-	-	-	-	-	-	-	-	-	-	males
ženski	2	-	1	-	-	-	-	1	-	-	females
Vatreno oružje i eksploziv (X72-X75)											<i>Self - harm by firearms and explosive materials (X72-X75)</i>
Ukupno	3	-	-	-	-	1	1	-	1	-	Total
muški	3	-	-	-	-	1	1	-	1	-	males
ženski	-	-	-	-	-	-	-	-	-	-	females
Namjerno samopovrijeđivanje oštrim objektom (X78)											<i>Intentional self-harm with a sharp object (X78)</i>
Ukupno	3	-	-	-	-	3	-	-	-	-	Total
muški	3	-	-	-	-	3	-	-	-	-	males
ženski	-	-	-	-	-	-	-	-	-	-	females
Skok sa visine (X80)											<i>Self - harm by jumping from a high place (X80)</i>
Ukupno	1	-	-	-	-	-	-	-	1	-	Total
muški	1	-	-	-	-	-	-	-	1	-	males
ženski	-	-	-	-	-	-	-	-	-	-	females

3.8.13. NASILNE SMRTI PREMA VRSTI, VANJSKOM UZROKU SMRTI, STAROSTI I SPOLU, PO KANTONIMA, 2021 (nastavak)
 VIOLENT DEATHS BY KIND OF VIOLENT DEATHS, EXTERNAL CAUSES OF DEATHS, AGE AND SEX, BY CANTONS, 2021 (continued)

Vanjski uzrok smrti Spol	Ukupno Total	Ispod 15 under 15	15-24	25-34	35-44	45-54	55-64	65-74	75-84	85+	External causes of death Sex
Skakanje ili ležanje ispod objekta koji se kreće (X81)											
						<i>Self - harm by jumping or lying before moving object (X81)</i>					
Ukupno	1	-	-	-	-	1	-	-	-	-	Total
muški	-	-	-	-	-	-	-	-	-	-	males
ženski	1	-	-	-	-	1	-	-	-	-	females
Druga i neoznačena sredstva (X83-X84)											
						<i>Other and unspecified means (X83-X84)</i>					
Ukupno	2	-	-	-	-	-	1	1	-	-	Total
muški	1	-	-	-	-	-	1	-	-	-	males
ženski	1	-	-	-	-	-	-	1	-	-	females
BOSANSKO-PODRINJSKI											
Ukupno	2	-	-	-	-	-	-	1	1	-	Total
muški	1	-	-	-	-	-	-	-	1	-	males
ženski	1	-	-	-	-	-	-	1	-	-	females
Vješanje, davljenje i gušenje (X70)											
						<i>Self-harm by hanging, strangulation and suffocation (X70)</i>					
Ukupno	2	-	-	-	-	-	-	1	1	-	Total
muški	1	-	-	-	-	-	-	-	1	-	males
ženski	1	-	-	-	-	-	-	1	-	-	females
SREDNJOBOSANSKI											
Ukupno	17	-	-	1	1	5	4	3	-	3	Total
muški	12	-	-	1	1	4	2	2	-	2	males
ženski	5	-	-	-	-	1	2	1	-	1	females
Trovanje čvrstim i tečnim supstancama (X60–X65 i X68–X69)											
						<i>Self-poisoning by exposure to solid and liquid substances (X60–X65 i X68–X69)</i>					
Ukupno	2	-	-	-	-	2	-	-	-	-	Total
muški	1	-	-	-	-	1	-	-	-	-	males
ženski	1	-	-	-	-	1	-	-	-	-	females
Trovanje gasovima (X66–X67)											
						<i>Self - poisoning by and exposure to gases (X66-X67)</i>					
Ukupno	1	-	-	-	-	1	-	-	-	-	Total
muški	-	-	-	-	-	-	-	-	-	-	males
ženski	1	-	-	-	-	1	-	-	-	-	females
Vješanje, davljenje i gušenje (X70)											
						<i>Self-harm by hanging, strangulation and suffocation (X70)</i>					
Ukupno	13	-	-	1	1	3	4	3	-	1	Total
muški	9	-	-	1	1	3	2	2	-	-	males
ženski	4	-	-	-	-	-	2	1	-	1	females
Davljenje i utapanje (X71)											
						<i>Self - harm by drowning and submersion (X71)</i>					
Ukupno	1	-	-	-	-	-	-	-	-	1	Total
muški	1	-	-	-	-	-	-	-	-	1	males
ženski	-	-	-	-	-	-	-	-	-	-	females
Vatreno oružje i eksploziv (X72-X75)											
						<i>Self - harm by firearms and explosive materials (X72-X75)</i>					
Ukupno	1	-	-	-	-	-	-	-	-	1	Total
muški	1	-	-	-	-	-	-	-	-	1	males
ženski	-	-	-	-	-	-	-	-	-	-	females
HERCEGOVAČKO-NERETVANSKI											
Ukupno	2	-	-	-	2	-	-	-	-	-	Total
muški	1	-	-	-	1	-	-	-	-	-	males
ženski	1	-	-	-	1	-	-	-	-	-	females

3.8.13. NASILNE SMRTI PREMA VRSTI, VANJSKOM UZROKU SMRTI, STAROSTI I SPOLU, PO KANTONIMA, 2021 (nastavak)
 VIOLENT DEATHS BY KIND OF VIOLENT DEATHS, EXTERNAL CAUSES OF DEATHS, AGE AND SEX, BY CANTONS, 2021 (continued)

Vanjski uzrok smrti Spol	Ukupno Total	Ispod 15 under 15	15-24	25-34	35-44	45-54	55-64	65-74	75-84	85+	External causes of death Sex
Trovanje čvrstim i tečnim supstancama (X60–X65 i X68–X69)						<i>Self-poisoning by exposure to solid and liquid substances (X60–X65 i X68–X69)</i>					
Ukupno	1	-	-	-	1	-	-	-	-	-	Total
muški	1	-	-	-	1	-	-	-	-	-	males
ženski	-	-	-	-	-	-	-	-	-	-	females
Vatreno oružje i eksploziv (X72-X75)						<i>Self-harm by firearms and explosive materials (X72-X75)</i>					
Ukupno	1	-	-	-	1	-	-	-	-	-	Total
muški	-	-	-	-	-	-	-	-	-	-	males
ženski	1	-	-	-	1	-	-	-	-	-	females
ZAPADNOHERCEGOVAČKI											
Ukupno	3	-	-	-	1	-	2	-	-	-	Total
muški	3	-	-	-	1	-	2	-	-	-	males
ženski	-	-	-	-	-	-	-	-	-	-	females
Vješanje, davljenje i gušenje (X70)						<i>Self-harm by hanging, strangulation and suffocation (X70)</i>					
Ukupno	2	-	-	-	1	-	1	-	-	-	Total
muški	2	-	-	-	1	-	1	-	-	-	males
ženski	-	-	-	-	-	-	-	-	-	-	females
Vatreno oružje i eksploziv (X72-X75)						<i>Self-harm by firearms and explosive materials (X72-X75)</i>					
Ukupno	1	-	-	-	-	-	1	-	-	-	Total
muški	1	-	-	-	-	-	1	-	-	-	males
ženski	-	-	-	-	-	-	-	-	-	-	females
KANTON SARAJEVO											
Ukupno	30	-	1	5	6	3	6	5	4	-	Total
muški	27	-	1	5	5	2	5	5	4	-	males
ženski	3	-	-	-	1	1	1	-	-	-	females
Trovanje čvrstim i tečnim supstancama (X60–X65 i X68–X69)						<i>Self-poisoning by exposure to solid and liquid substances (X60–X65 i X68–X69)</i>					
Ukupno	1	-	-	-	-	-	-	-	1	-	Total
muški	1	-	-	-	-	-	-	-	1	-	males
ženski	-	-	-	-	-	-	-	-	-	-	females
Vješanje, davljenje i gušenje (X70)						<i>Self-harm by hanging, strangulation and suffocation (X70)</i>					
Ukupno	15	-	-	2	3	3	2	3	2	-	Total
muški	12	-	-	2	2	2	1	3	2	-	males
ženski	3	-	-	-	1	1	1	-	-	-	females
Vatreno oružje i eksploziv (X72-X75)						<i>Self-harm by firearms and explosive materials (X72-X75)</i>					
Ukupno	10	-	-	1	2	-	4	2	1	-	Total
muški	10	-	-	1	2	-	4	2	1	-	males
ženski	-	-	-	-	-	-	-	-	-	-	females
Skok sa visine (X80)						<i>Self-harm by jumping from a high place (X80)</i>					
Ukupno	3	-	1	1	1	-	-	-	-	-	Total
muški	3	-	1	1	1	-	-	-	-	-	males
ženski	-	-	-	-	-	-	-	-	-	-	females

3.8.13. NASILNE SMRTI PREMA VRSTI, VANJSKOM UZROKU SMRTI, STAROSTI I SPOLU, PO KANTONIMA, 2021 (nastavak)
VIOLENT DEATHS BY KIND OF VIOLENT DEATHS, EXTERNAL CAUSES OF DEATHS, AGE AND SEX, BY CANTONS, 2021 (continued)

Vanjski uzrok smrti Spol	Ukupno Total	Ispod 15 under 15	15-24	25-34	35-44	45-54	55-64	65-74	75-84	85+	<i>External causes of death Sex</i>
Druga i neoznačena sredstva (X83-X84)											
											<i>Other and unspecified means (X83-X84)</i>
Ukupno	1	-	-	1	-	-	-	-	-	-	<i>Total</i>
muški	1	-	-	1	-	-	-	-	-	-	<i>males</i>
ženski	-	-	-	-	-	-	-	-	-	-	<i>females</i>
KANTON 10											
Ukupno	9	-	1	-	-	1	2	4	1	-	<i>Total</i>
muški	7	-	1	-	-	1	2	2	1	-	<i>males</i>
ženski	2	-	-	-	-	-	-	2	-	-	<i>females</i>
Vješanje, davljenje i gušenje (X70)											
											<i>Self-harm by hanging, strangulation and suffocation (X70)</i>
Ukupno	3	-	-	-	-	1	1	1	-	-	<i>Total</i>
muški	2	-	-	-	-	1	1	-	-	-	<i>males</i>
ženski	1	-	-	-	-	-	-	1	-	-	<i>females</i>
Davljenje i utapanje (X71)											
											<i>Self-harm by drowning and submersion (X71)</i>
Ukupno	2	-	-	-	-	-	1	1	-	-	<i>Total</i>
muški	1	-	-	-	-	-	1	-	-	-	<i>males</i>
ženski	1	-	-	-	-	-	-	1	-	-	<i>females</i>
Vatreno oružje i eksploziv (X72-X75)											
											<i>Self-harm by firearms and explosive materials (X72-X75)</i>
Ukupno	3	-	1	-	-	-	-	1	1	-	<i>Total</i>
muški	3	-	1	-	-	-	-	1	1	-	<i>males</i>
ženski	-	-	-	-	-	-	-	-	-	-	<i>females</i>
Namjerno samopovrijeđivanje sudaranjem motornog vozila (X82)											
											<i>Intentional self-injury by a motor vehicle collision (X82)</i>
Ukupno	1	-	-	-	-	-	-	1	-	-	<i>Total</i>
muški	1	-	-	-	-	-	-	1	-	-	<i>males</i>
ženski	-	-	-	-	-	-	-	-	-	-	<i>females</i>

3.8.13. NASILNE SMRTI PREMA VRSTI, VANJSKOM UZROKU SMRTI, STAROSTI I SPOLU, PO KANTONIMA, 2021 (nastavak)
 VIOLENT DEATHS BY KIND OF VIOLENT DEATHS, EXTERNAL CAUSES OF DEATHS, AGE AND SEX, BY CANTONS, 2021 (continued)

Vanjski uzrok smrti Spol	Ukupno Total	Ispod 15 under 15	15-24	25-34	35-44	45-54	55-64	65-74	75-84	85+	External causes of death Sex
UBISTVO											
FEDERACIJA BiH											
Ukupno											
muški	12	-	1	2	2	2	3	1	1	-	
ženski	5	-	-	2	1	2	-	-	-	-	
Napad vješanjem, zadavljenjem i zagušenjem (X91)											
Ukupno											
muški	-	-	-	-	-	-	-	-	-	-	
ženski	1	-	-	-	-	1	-	-	-	-	
Napad vatrenim oružjem i eksplozivom (X93-X96)											
Ukupno											
muški	7	-	-	2	2	1	1	1	-	-	
ženski	4	-	-	2	1	1	-	-	-	-	
Napad oštrim i tupim predmetima (X99-Y00)											
Ukupno											
muški	3	-	-	-	-	1	2	-	-	-	
ženski	-	-	-	-	-	-	-	-	-	-	
Drugi loši i neoznačeni postupci (Y07-Y09)											
Ukupno											
muški	2	-	1	-	-	-	-	-	1	-	
ženski	-	-	-	-	-	-	-	-	-	-	
UNSKO-SANSKI											
Ukupno											
muški	3	-	-	2	1	-	-	-	-	-	
ženski	2	-	-	1	-	1	-	-	-	-	
Napad vatrenim oružjem i eksplozivom (X93-X96)											
Ukupno											
muški	3	-	-	2	1	-	-	-	-	-	
ženski	2	-	-	1	-	1	-	-	-	-	
TUZLANSKI											
Ukupno											
muški	1	-	-	-	-	-	-	-	1	-	
ženski	1	-	-	-	-	1	-	-	-	-	
Napad vješanjem, zadavljenjem i zagušenjem (X91)											
Ukupno											
muški	-	-	-	-	-	-	-	-	-	-	
ženski	1	-	-	-	-	1	-	-	-	-	
Drugi loši i neoznačeni postupci (Y07-Y09)											
Ukupno											
muški	1	-	-	-	-	-	-	-	1	-	
ženski	-	-	-	-	-	-	-	-	-	-	
ZENIČKO - DOBOJSKI											
Ukupno											
muški	4	-	-	-	-	1	3	-	-	-	
ženski	1	-	-	-	1	-	-	-	-	-	
Napad vatrenim oružjem i eksplozivom (X93-X96)											
Ukupno											
muški	1	-	-	-	-	-	1	-	-	-	
ženski	1	-	-	-	1	-	-	-	-	-	

3.8.13. NASILNE SMRTI PREMA VRSTI, VANJSKOM UZROKU SMRTI, STAROSTI I SPOLU, PO KANTONIMA, 2021 (nastavak)
VIOLENT DEATHS BY KIND OF VIOLENT DEATHS, EXTERNAL CAUSES OF DEATHS, AGE AND SEX, BY CANTONS, 2021 (continued)

Vanjski uzrok smrti Spol	Ukupno Total	Ispod 15 under 15	15-24	25-34	35-44	45-54	55-64	65-74	75-84	85+	External causes of death Sex
Napad oštrim i tupim predmetima (X99-Y00)											
											<i>Assault by sharp and blunt objects (X99-Y00)</i>
Ukupno	3	-	-	-	-	1	2	-	-	-	<i>Total</i>
muški	3	-	-	-	-	1	2	-	-	-	<i>males</i>
ženski	-	-	-	-	-	-	-	-	-	-	<i>females</i>
Napad vatrenim oružjem i eksplozivom (X93-X96)											
											<i>Assault by firearms and explosive materials (X93-X96)</i>
Ukupno	2	-	-	-	1	-	1	-	-	-	<i>Total</i>
muški	1	-	-	-	-	-	1	-	-	-	<i>males</i>
ženski	1	-	-	-	1	-	-	-	-	-	<i>females</i>
Napad oštrim i tupim predmetima (X99-Y00)											
											<i>Assault by sharp and blunt objects (X99-Y00)</i>
Ukupno	3	-	-	-	-	1	2	-	-	-	<i>Total</i>
muški	3	-	-	-	-	1	2	-	-	-	<i>males</i>
ženski	-	-	-	-	-	-	-	-	-	-	<i>females</i>
ZAPADNOHERCEGOVAČKI											
Ukupno	2	-	-	-	-	1	-	1	-	-	<i>Total</i>
muški	2	-	-	-	-	1	-	1	-	-	<i>males</i>
ženski	-	-	-	-	-	-	-	-	-	-	<i>females</i>
Napad vatrenim oružjem i eksplozivom (X93-X96)											
											<i>Assault by firearms and explosive materials (X93-X96)</i>
Ukupno	2	-	-	-	-	1	-	1	-	-	<i>Total</i>
muški	2	-	-	-	-	1	-	1	-	-	<i>males</i>
ženski	-	-	-	-	-	-	-	-	-	-	<i>females</i>
KANTON SARAJEVO											
Ukupno	3	-	1	1	1	-	-	-	-	-	<i>Total</i>
muški	2	-	1	-	1	-	-	-	-	-	<i>males</i>
ženski	1	-	-	1	-	-	-	-	-	-	<i>females</i>
Napad vatrenim oružjem i eksplozivom (X93-X96)											
											<i>Assault by firearms and explosive materials (X93-X96)</i>
Ukupno	2	-	-	1	1	-	-	-	-	-	<i>Total</i>
muški	1	-	-	-	1	-	-	-	-	-	<i>males</i>
ženski	1	-	-	1	-	-	-	-	-	-	<i>females</i>
Drugi loši i neoznačeni postupci (Y07-Y09)											
											<i>Assault by other and unspecified means (Y07-Y09)</i>
Ukupno	1	-	1	-	-	-	-	-	-	-	<i>Total</i>
muški	1	-	1	-	-	-	-	-	-	-	<i>males</i>
ženski	-	-	-	-	-	-	-	-	-	-	<i>females</i>

3.8.13. NASILNE SMRTI PREMA VRSTI, VANJSKOM UZROKU SMRTI, STAROSTI I SPOLU, PO KANTONIMA, 2021 (nastavak)
VIOLENT DEATHS BY KIND OF VIOLENT DEATHS, EXTERNAL CAUSES OF DEATHS, AGE AND SEX, BY CANTONS, 2021 (continued)

Vanjski uzrok smrti Spol	Ukupno Total	Ispod 15 under 15	15-24	25-34	35-44	45-54	55-64	65-74	75-84	85+	External causes of death Sex
NEPOZNATO											UNKNOWN
FEDERACIJA BiH											FEDERATION BiH
Ukupno	23	-	3	1	3	4	4	3	3	2	<i>Total</i>
muški	16	-	3	1	3	-	3	3	2	1	<i>males</i>
ženski	7	-	-	-	-	4	1	-	1	1	<i>females</i>
Neoznačeni pad (W19)											Unmarked drop (W19)
Ukupno	1	-	-	-	1	-	-	-	-	-	<i>Total</i>
muški	1	-	-	-	1	-	-	-	-	-	<i>males</i>
ženski	-	-	-	-	-	-	-	-	-	-	<i>females</i>
Kontakt sa nožem ili sjekirom (W26)											Contact with knife or ax (W26)
Ukupno	1	-	-	1	-	-	-	-	-	-	<i>Total</i>
muški	1	-	-	1	-	-	-	-	-	-	<i>males</i>
ženski	-	-	-	-	-	-	-	-	-	-	<i>females</i>
Utapanje u prirodnoj vodi (W69)											Drowning in natural water (W69)
Ukupno	1	-	1	-	-	-	-	-	-	-	<i>Total</i>
muški	1	-	1	-	-	-	-	-	-	-	<i>males</i>
ženski	-	-	-	-	-	-	-	-	-	-	<i>females</i>
Neoznačeno utapanje (W74)											Unmarked drowning (W74)
Ukupno	1	-	-	-	-	1	-	-	-	-	<i>Total</i>
muški	-	-	-	-	-	-	-	-	-	-	<i>males</i>
ženski	1	-	-	-	-	1	-	-	-	-	<i>females</i>
Izloženost neoznačenom dimu, vatri i parama (X09)											Exposure to unmarked smoke, fire and fumes (X09)
Ukupno	1	-	-	-	-	-	-	1	-	-	<i>Total</i>
muški	1	-	-	-	-	-	-	1	-	-	<i>males</i>
ženski	-	-	-	-	-	-	-	-	-	-	<i>females</i>
Zadesno trovanje i izloženost drugim i neoznačenim drogama, lijekovima i biološkim supstancama (X44)											Right poisoning and exposure to other and unlabelled drugs, drugs and biological substances (X44)
Ukupno	1	-	-	-	1	-	-	-	-	-	<i>Total</i>
muški	1	-	-	-	1	-	-	-	-	-	<i>males</i>
ženski	-	-	-	-	-	-	-	-	-	-	<i>females</i>
Izloženost neoznačenim faktorima (X59)											Exposure to unaccounted for factors (X59)
Ukupno	4	-	-	-	-	-	-	2	2	-	<i>Total</i>
muški	3	-	-	-	-	-	-	2	1	-	<i>males</i>
ženski	1	-	-	-	-	-	-	-	1	-	<i>females</i>
Pad, skok ili guranje sa visokog mjesta, se nedef. namjerom (Y30)											Falling, jumping or pushing from a high place, with undefined intention (Y30)
Ukupno	1	-	-	-	1	-	-	-	-	-	<i>Total</i>
muški	1	-	-	-	1	-	-	-	-	-	<i>males</i>
ženski	-	-	-	-	-	-	-	-	-	-	<i>females</i>
Neoznačeni događaji sa nedefinisanim namjerom (Y34)											Unspecified events with undefined intention (Y34)
Ukupno	6	-	1	-	-	1	2	-	1	1	<i>Total</i>
muški	5	-	1	-	-	-	2	-	1	1	<i>males</i>
ženski	1	-	-	-	-	1	-	-	-	-	<i>females</i>
Sekvele namjernog samopovređivanja, napada ili događaja nedef.namjera (Y87)											Sequels of intentional self-injury, attack or event of undefined intentions (Y87)
Ukupno	1	-	-	-	-	-	1	-	-	-	<i>Total</i>
muški	-	-	-	-	-	-	-	-	-	-	<i>males</i>
ženski	1	-	-	-	-	-	1	-	-	-	<i>females</i>
Sekvele drugih spoljašnjih uzroka (Y89)											Sequels of other external causes (Y89)
Ukupno	1	-	-	-	-	1	-	-	-	-	<i>Total</i>
muški	-	-	-	-	-	-	-	-	-	-	<i>males</i>
ženski	1	-	-	-	-	1	-	-	-	-	<i>females</i>
Nepoznato											Unknown
Ukupno	4	-	1	-	-	1	1	-	-	1	<i>Total</i>
muški	2	-	1	-	-	-	1	-	-	-	<i>males</i>
ženski	2	-	-	-	-	1	-	-	-	1	<i>females</i>

3.8.13. NASILNE SMRTI PREMA VRSTI, VANJSKOM UZROKU SMRTI, STAROSTI I SPOLU, PO KANTONIMA, 2021 (nastavak)
 VIOLENT DEATHS BY KIND OF VIOLENT DEATHS, EXTERNAL CAUSES OF DEATHS, AGE AND SEX, BY CANTONS, 2021 (continued)

Vanjski uzrok smrti Spol	Ukupno Total	Ispod 15 under 15	15-24	25-34	35-44	45-54	55-64	65-74	75-84	85+	External causes of death Sex
UNSKO-SANSKI											
Ukupno	2	-	1	-	-	-	1	-	-	-	Total
muški	2	-	1	-	-	-	1	-	-	-	males
ženski	-	-	-	-	-	-	-	-	-	-	females
Neoznačeni događaji sa nedefinisanom namjerom (Y34)											
										<i>Unspecified events with undefined intention (Y34)</i>	
Ukupno	2	-	1	-	-	-	1	-	-	-	Total
muški	2	-	1	-	-	-	1	-	-	-	males
ženski	-	-	-	-	-	-	-	-	-	-	females
TUZLANSKI											
Ukupno	4	-	-	-	-	2	1	1	-	-	Total
muški	1	-	-	-	-	-	-	1	-	-	males
ženski	3	-	-	-	-	2	1	-	-	-	females
Izloženost neoznačenim faktorima (X59)											
										<i>Exposure to unaccounted for factors (X59)</i>	
Ukupno	1	-	-	-	-	-	-	1	-	-	Total
muški	1	-	-	-	-	-	-	1	-	-	males
ženski	-	-	-	-	-	-	-	-	-	-	females
Sekvele namjernog samopovređivanja, napada ili događaja nedef.namjera (Y87)											
										<i>Sequels of intentional self-injury, attack or event of undefined intentions (Y87)</i>	
Ukupno	1	-	-	-	-	-	1	-	-	-	Total
muški	-	-	-	-	-	-	-	-	-	-	males
ženski	1	-	-	-	-	-	1	-	-	-	females
Sekvele drugih spoljašnjih uzroka (Y89)											
										<i>Sequels of other external causes (Y89)</i>	
Ukupno	1	-	-	-	-	1	-	-	-	-	Total
muški	-	-	-	-	-	-	-	-	-	-	males
ženski	1	-	-	-	-	1	-	-	-	-	females
Nepoznato											
										<i>Unknown</i>	
Ukupno	1	-	-	-	-	1	-	-	-	-	Total
muški	-	-	-	-	-	-	-	-	-	-	males
ženski	1	-	-	-	-	1	-	-	-	-	females
ZENIČKO - DOBOJSKI											
Ukupno	3	-	-	-	1	-	-	1	1	-	Total
muški	3	-	-	-	1	-	-	1	1	-	males
ženski	-	-	-	-	-	-	-	-	-	-	females
Zadesno trovanje i izloženost drugim i neoznačenim drogama, lijekovima i biološkim supstancama (X44)											
										<i>Right poisoning and exposure to other and unlabelled drugs, drugs and biological substances (X44)</i>	
Ukupno	1	-	-	-	1	-	-	-	-	-	Total
muški	1	-	-	-	1	-	-	-	-	-	males
ženski	-	-	-	-	-	-	-	-	-	-	females
Izloženost neoznačenim faktorima (X59)											
										<i>Exposure to unaccounted for factors (X59)</i>	
Ukupno	1	-	-	-	-	-	-	1	-	-	Total
muški	1	-	-	-	-	-	-	1	-	-	males
ženski	-	-	-	-	-	-	-	-	-	-	females
Neoznačeni događaji sa nedefinisanom namjerom (Y34)											
										<i>Unspecified events with undefined intention (Y34)</i>	
Ukupno	1	-	-	-	-	-	-	-	1	-	Total
muški	1	-	-	-	-	-	-	-	1	-	males
ženski	-	-	-	-	-	-	-	-	-	-	females
SREDNJOBOSANSKI											
Ukupno	3	-	2	-	1	-	-	-	-	-	Total
muški	3	-	2	-	1	-	-	-	-	-	males
ženski	-	-	-	-	-	-	-	-	-	-	females

3.8.13. NASILNE SMRTI PREMA VRSTI, VANJSKOM UZROKU SMRTI, STAROSTI I SPOLU, PO KANTONIMA, 2021 (nastavak)
VIOLENT DEATHS BY KIND OF VIOLENT DEATHS, EXTERNAL CAUSES OF DEATHS, AGE AND SEX, BY CANTONS, 2021 (continued)

Vanjski uzrok smrti Spol	Ukupno Total	Ispod 15 under 15	15-24	25-34	35-44	45-54	55-64	65-74	75-84	85+	External causes of death Sex
Utapanje u prirodnoj vodi (W69)											<i>Drowning in natural water (W69)</i>
Ukupno	1	-	1	-	-	-	-	-	-	-	Total
muški	1	-	1	-	-	-	-	-	-	-	males
ženski	-	-	-	-	-	-	-	-	-	-	females
Pad, skok ili guranje sa visokog mjesta, se nedef. namjerom (Y30)											<i>Falling, jumping or pushing from a high place, with undefined intention (Y30)</i>
Ukupno	1	-	-	-	1	-	-	-	-	-	Total
muški	1	-	-	-	1	-	-	-	-	-	males
ženski	-	-	-	-	-	-	-	-	-	-	females
Nepoznato											<i>Unknown</i>
Ukupno	1	-	1	-	-	-	-	-	-	-	Total
muški	1	-	1	-	-	-	-	-	-	-	males
ženski	-	-	-	-	-	-	-	-	-	-	females
HERCEGOVAČKO-NERETVANSKI											
Ukupno	3	-	-	-	1	-	1	-	-	1	Total
muški	2	-	-	-	1	-	1	-	-	-	males
ženski	1	-	-	-	-	-	-	-	-	1	females
Neoznačeni pad (W19)											<i>Unmarked drop (W19)</i>
Ukupno	1	-	-	-	1	-	-	-	-	-	Total
muški	1	-	-	-	1	-	-	-	-	-	males
ženski	-	-	-	-	-	-	-	-	-	-	females
Nepoznato											
Ukupno	2	-	-	-	-	-	1	-	-	1	Total
muški	1	-	-	-	-	-	1	-	-	-	males
ženski	1	-	-	-	-	-	-	-	-	1	females
ZAPADNOHERCEGOVAČKI											
Ukupno	1	-	-	1	-	-	-	-	-	-	Total
muški	1	-	-	1	-	-	-	-	-	-	males
ženski	-	-	-	-	-	-	-	-	-	-	females
Kontakt sa nožem ili sjekirom (W26)											<i>Contact with knife or ax (W26)</i>
Ukupno	1	-	-	1	-	-	-	-	-	-	Total
muški	1	-	-	1	-	-	-	-	-	-	males
ženski	-	-	-	-	-	-	-	-	-	-	females
KANTON SARAJEVO											
Ukupno	7	-	-	-	-	2	1	1	2	1	Total
muški	4	-	-	-	-	-	1	1	1	1	males
ženski	3	-	-	-	-	2	-	-	1	-	females
Neoznačeno utapanje (W74)											<i>Unmarked drowning (W74)</i>
Ukupno	1	-	-	-	-	1	-	-	-	-	Total
muški	-	-	-	-	-	-	-	-	-	-	males
ženski	1	-	-	-	-	1	-	-	-	-	females
Izloženost neoznačenom dimu, vatri i parama (X09)											<i>Exposure to unmarked smoke, fire and fumes (X09)</i>
Ukupno	1	-	-	-	-	-	-	1	-	-	Total
muški	1	-	-	-	-	-	-	1	-	-	males
ženski	-	-	-	-	-	-	-	-	-	-	females
Izloženost neoznačenim faktorima (X59)											<i>Exposure to unmarked factors (X59)</i>
Ukupno	2	-	-	-	-	-	-	-	2	-	Total
muški	1	-	-	-	-	-	-	-	1	-	males
ženski	1	-	-	-	-	-	-	-	1	-	females
Neoznačeni događaj, sa nedefinisanim namjerom (Y39)											<i>Unspecified event, with undefined intention (Y39)</i>
Ukupno	3	-	-	-	-	1	1	-	-	1	Total
muški	2	-	-	-	-	-	1	-	-	1	males
ženski	1	-	-	-	-	1	-	-	-	-	females

3.9.

ZAKLJUČENI BRAKOVI

MARRIAGES

**3.9.1. ZAKLJUČENI BRAKOVI PREMA REDU BRAKA I RANIJEM BRAČNOM STANJU MLADOŽENJE I NEVJESTE,
PO KANTONIMA, 2021**

Brak po redu mladoženje	Brak po redu nevjeste	Ukupno <i>Total</i>	Ranije bračno stanje		
			Neoženjen <i>Single</i>		
			Neudata <i>Single</i>	Udovica <i>Widow</i>	Razvedena <i>Divorced</i>
FEDERACIJA BiH	Ukupno	11.503	9.580	29	589
Prvi		10.198	9.580	29	589
	Prvi	9.580	9.580	-	-
	Drugi	596	-	26	570
	Treći i više	22	-	3	19
Drugi		1.188	-	-	-
	Prvi	585	-	-	-
	Drugi	565	-	-	-
	Treći i više	38	-	-	-
Treći i više		117	-	-	-
	Prvi	38	-	-	-
	Drugi	57	-	-	-
	Treći i više	22	-	-	-
UNSKO - SANSKI	Ukupno	1.771	1.434	2	115
Prvi		1.551	1.434	2	115
	Prvi	1.434	1.434	-	-
	Drugi	111	-	2	109
	Treći i više	6	-	-	6
Drugi		194	-	-	-
	Prvi	84	-	-	-
	Drugi	101	-	-	-
	Treći i više	9	-	-	-
Treći i više		26	-	-	-
	Prvi	8	-	-	-
	Drugi	13	-	-	-
	Treći i više	5	-	-	-
KANTON POSAVSKI	Ukupno	118	95	1	6
Prvi		102	95	1	6
	Prvi	95	95	-	-
	Drugi	7	-	1	6
	Treći i više	-	-	-	-
Drugi		11	-	-	-
	Prvi	6	-	-	-
	Drugi	5	-	-	-
	Treći i više	-	-	-	-
Treći i više		5	-	-	-
	Prvi	-	-	-	-
	Drugi	3	-	-	-
	Treći i više	2	-	-	-

MARRIAGES BY ORDER OF MARRIAGE AND PRVIOUS MARITAL STATUS OF GROOM AND BRIDE,
BY CANTONS, 2021

Previous marital status						Order of marriage of bride	Order of marriage of groom
Udovac Widower			Razveden Divorced				
Neudata Single	Udovica Widow	Razvedena Divorced	Neudata Single	Udovica Widow	Razvedena Divorced		
31	35	69	592	33	545	Total	FEDERATION OF BiH
-	-	-	-	-	-		First
-	-	-	-	-	-		First
-	-	-	-	-	-		Second
-	-	-	-	-	-		Third and more
29	32	64	556	29	478		Second
29	-	-	556	-	-		First
-	30	56	-	26	453		Second
-	2	8	-	3	25		Third and more
2	3	5	36	4	67		Third and more
2	-	-	36	-	-		First
-	2	4	-	4	47		Second
-	1	1	-	-	20		Third and more
6	7	14	86	1	106	Total	UNSKO - SANSKI
-	-	-	-	-	-		First
-	-	-	-	-	-		First
-	-	-	-	-	-		Second
-	-	-	-	-	-		Third and more
6	6	13	78	-	91		Second
6	-	-	78	-	-		First
-	6	10	-	-	85		Second
-	-	3	-	-	6		Third and more
-	1	1	8	1	15		Third and more
-	-	-	8	-	-		First
-	1	1	-	1	10		Second
-	-	-	-	-	5		Third and more
-	1	2	6	-	7	Total	KANTON POSAVSKI
-	-	-	-	-	-		First
-	-	-	-	-	-		First
-	-	-	-	-	-		Second
-	-	-	-	-	-		Third and more
-	-	1	6	-	4		Second
-	-	-	6	-	-		First
-	-	1	-	-	4		Second
-	-	-	-	-	-		Third and more
-	1	1	-	-	3		Third and more
-	-	-	-	-	-		First
-	1	-	-	-	2		Second
-	-	1	-	-	1		Third and more

**3.9.1. ZAKLJUČENI BRAKOV I PREMA REDU BRAKA I RANIJEM BRAČNOM STANJU MLADOŽENJE I NEVJESTE,
PO KANTONIMA, 2021 (nastavak)**

Brak po redu mladoženje	Brak po redu nevjeste	Ukupno <i>Total</i>	Ranije bračno stanje		
			Neoženjen <i>Single</i>		
			Neudata <i>Single</i>	Udovica <i>Widow</i>	Razvedena <i>Divorced</i>
TUZLANSKI	Ukupno	2.307	1.869	5	131
Prvi		2.005	1.869	5	131
	Prvi	1.869	1.869	-	-
	Drugi	131	-	5	126
	Treći i više	5	-	-	5
Drugi		272	-	-	-
	Prvi	118	-	-	-
	Drugi	148	-	-	-
	Treći i više	6	-	-	-
Treći i više		30	-	-	-
	Prvi	10	-	-	-
	Drugi	14	-	-	-
	Treći i više	6	-	-	-
ZENIČKO - DOBOJSKI	Ukupno	2.162	1.796	7	122
Prvi		1.925	1.796	7	122
	Prvi	1.796	1.796	-	-
	Drugi	126	-	7	119
	Treći i više	3	-	-	3
Drugi		215	-	-	-
	Prvi	105	-	-	-
	Drugi	100	-	-	-
	Treći i više	10	-	-	-
Treći i više		22	-	-	-
	Prvi	6	-	-	-
	Drugi	10	-	-	-
	Treći i više	6	-	-	-
BOSANSKO - PODRINJSKI	Ukupno	106	89	-	8
Prvi		97	89	-	8
	Prvi	89	89	-	-
	Drugi	8	-	-	8
	Treći i više	-	-	-	-
Drugi		7	-	-	-
	Prvi	5	-	-	-
	Drugi	2	-	-	-
	Treći i više	-	-	-	-
Treći i više		2	-	-	-
	Prvi	-	-	-	-
	Drugi	2	-	-	-
	Treći i više	-	-	-	-

MARRIAGES BY ORDER OF MARRIAGE AND PRVIOUS MARITAL STATUS OF GROOM AND BRIDE,
BY CANTONS, 2021 (continued)

Previous marital status						Order of marriage of bride	Order of marriage of groom
Uovac Widower			Razveden Divorced				
Neudata Single	Udovica Widow	Razvedena Divorced	Neudata Single	Udovica Widow	Razvedena Divorced		
5	8	17	123	9	140	Total	TUZLANSKI
-	-	-	-	-	-		First
-	-	-	-	-	-		First
-	-	-	-	-	-		Second
-	-	-	-	-	-		Third and more
5	7	16	113	9	122		Second
5	-	-	113	-	-		First
-	7	15	-	8	118		Second
-	-	1	-	1	4		Third and more
-	1	1	10	-	18		Third and more
-	-	-	10	-	-		First
-	-	1	-	-	13		Second
-	1	-	-	-	5		Third and more
5	6	16	106	7	97	Total	ZENIČKO - DOBOJSKI
-	-	-	-	-	-		First
-	-	-	-	-	-		First
-	-	-	-	-	-		Second
-	-	-	-	-	-		Third and more
5	6	16	100	7	81		Second
5	-	-	100	-	-		First
-	5	13	-	7	75		Second
-	1	3	-	-	6		Third and more
-	-	-	6	-	16		Third and more
-	-	-	6	-	-		First
-	-	-	-	-	10		Second
-	-	-	-	-	6		Third and more
1	-	2	4	-	2	Total	BOSANSKO - PODRINJSKI
-	-	-	-	-	-		First
-	-	-	-	-	-		First
-	-	-	-	-	-		Second
-	-	-	-	-	-		Third and more
1	-	-	4	-	2		Second
1	-	-	4	-	-		First
-	-	-	-	-	2		Second
-	-	-	-	-	-		Third and more
-	-	2	-	-	-		Third and more
-	-	-	-	-	-		First
-	-	2	-	-	-		Second
-	-	-	-	-	-		Third and more

**3.9.1. ZAKLJUČENI BRAKOV I PREMA REDU BRAKA I RANIJEM BRAČNOM STANJU MLADOŽENJE I NEVJESTE,
PO KANTONIMA, 2021 (nastavak)**

Brak po redu mladoženje	Brak po redu nevjeste	Ukupno <i>Total</i>	Ranije bračno stanje		
			Neoženjen <i>Single</i>		
			Neudata <i>Single</i>	Udovica <i>Widow</i>	Razvedena <i>Divorced</i>
SREDNJOBOSANSKI	Ukupno	1.215	1.006	4	73
Prvi		1.083	1.006	4	73
	Prvi	1.006	1.006	-	-
	Drugi	76	-	4	72
	Treći i više	1	-	-	1
Drugi		127	-	-	-
	Prvi	61	-	-	-
	Drugi	62	-	-	-
	Treći i više	4	-	-	-
Treći i više		5	-	-	-
	Prvi	2	-	-	-
	Drugi	2	-	-	-
	Treći i više	1	-	-	-
HERCEGOVAČKO - NERETVANSKI	Ukupno	939	871	3	22
Prvi		896	871	3	22
	Prvi	871	871	-	-
	Drugi	22	-	1	21
	Treći i više	3	-	2	1
Drugi		40	-	-	-
	Prvi	22	-	-	-
	Drugi	16	-	-	-
	Treći i više	2	-	-	-
Treći i više		3	-	-	-
	Prvi	-	-	-	-
	Drugi	3	-	-	-
	Treći i više	-	-	-	-
ZAPADNO-HERCEGOVAČKI	Ukupno	411	390	1	7
Prvi		398	390	1	7
	Prvi	390	390	-	-
	Drugi	7	-	-	7
	Treći i više	1	-	1	-
Drugi		13	-	-	-
	Prvi	6	-	-	-
	Drugi	6	-	-	-
	Treći i više	1	-	-	-
Treći i više		-	-	-	-
	Prvi	-	-	-	-
	Drugi	-	-	-	-
	Treći i više	-	-	-	-

MARRIAGES BY ORDER OF MARRIAGE AND PRVIOUS MARITAL STATUS OF GROOM AND BRIDE,
BY CANTONS, 2021 (continued)

Previous marital status						Order of marriage of bride	Order of marriage of groom
Udovac Widower			Razveden Divorced				
Neudata Single	Udovica Widow	Razvedena Divorced	Neudata Single	Udovica Widow	Razvedena Divorced		
4	8	5	59	3	53	Total	SREDNJOBOSANSKI
-	-	-	-	-	-		First
-	-	-	-	-	-	First	
-	-	-	-	-	-	Second	
-	-	-	-	-	-	Third and more	
3	8	5	58	3	50		Second
3	-	-	58	-	-	First	
-	8	4	-	3	47	Second	
-	-	1	-	-	3	Third and more	
1	-	-	1	-	3		Third and more
1	-	-	1	-	-	First	
-	-	-	-	-	2	Second	
-	-	-	-	-	1	Third and more	
1	-	3	21	3	15	Total	HERCEGOVAČKO - NERETVANSKI
-	-	-	-	-	-		First
-	-	-	-	-	-	First	
-	-	-	-	-	-	Second	
-	-	-	-	-	-	Third and more	
1	-	3	21	3	12		Second
1	-	-	21	-	-	First	
-	-	3	-	1	12	Second	
-	-	-	-	2	-	Third and more	
-	-	-	-	-	3		Third and more
-	-	-	-	-	-	First	
-	-	-	-	-	3	Second	
-	-	-	-	-	-	Third and more	
-	1	1	6	1	4	Total	ZAPADNO- HERCEGOVAČKI
-	-	-	-	-	-		First
-	-	-	-	-	-	First	
-	-	-	-	-	-	Second	
-	-	-	-	-	-	Third and more	
-	1	1	6	1	4		Second
-	-	-	6	-	-	First	
-	-	1	-	1	4	Second	
-	1	-	-	-	-	Third and more	
-	-	-	-	-	-		Third and more
-	-	-	-	-	-	First	
-	-	-	-	-	-	Second	
-	-	-	-	-	-	Third and more	

3.9.1. ZAKLJUČENI BRAKOV I PREMA REDU BRAKA I RANIJEM BRAČNOM STANJU MLADOŽENJE I NEVJESTE,
PO KANTONIMA, 2021 (nastavak)

Brak po redu mladoženje	Brak po redu nevjeste	Ukupno <i>Total</i>	Ranije bračno stanje		
			Neoženjen <i>Single</i>		
			Neudata <i>Single</i>	Udovica <i>Widow</i>	Razvedena <i>Divorced</i>
KANTON SARAJEVO	Ukupno	2.229	1.809	6	98
Prvi		1.913	1.809	6	98
	Prvi	1.809	1.809	-	-
	Drugi	101	-	6	95
	Treći i više	3	-	-	3
Drugi		294	-	-	-
	Prvi	171	-	-	-
	Drugi	117	-	-	-
	Treći i više	6	-	-	-
Treći i više		22	-	-	-
	Prvi	12	-	-	-
	Drugi	9	-	-	-
	Treći i više	1	-	-	-
KANTON 10	Ukupno	245	221	-	7
Prvi		228	221	-	7
	Prvi	221	221	-	-
	Drugi	7	-	-	7
	Treći i više	-	-	-	-
Drugi		15	-	-	-
	Prvi	7	-	-	-
	Drugi	8	-	-	-
	Treći i više	-	-	-	-
Treći i više		2	-	-	-
	Prvi	-	-	-	-
	Drugi	1	-	-	-
	Treći i više	1	-	-	-

MARRIAGES BY ORDER OF MARRIAGE AND PRVIOUS MARITAL STATUS OF GROOM AND BRIDE,
BY CANTONS, 2021 (continued)

Previous marital status						Order of marriage of bride	Order of marriage of groom
Udovac Widower			Razveden Divorced				
Neudata Single	Udovica Widow	Razvedena Divorced	Neudata Single	Udovica Widow	Razvedena Divorced		
9	3	9	174	9	112	Total	KANTON SARAJEVO
-	-	-	-	-	-		First
-	-	-	-	-	-		First
-	-	-	-	-	-		Second
-	-	-	-	-	-		Third and more
8	3	9	163	6	105		Second
8	-	-	163	-	-		First
-	3	9	-	6	99		Second
-	-	-	-	-	6		Third and more
1	-	-	11	3	7		Third and more
1	-	-	11	-	-		First
-	-	-	-	3	6		Second
-	-	-	-	-	1		Third and more
-	1	-	7	-	9		KANTON 10
-	-	-	-	-	-		First
-	-	-	-	-	-		First
-	-	-	-	-	-		Second
-	-	-	-	-	-		Third and more
-	1	-	7	-	7		Second
-	-	-	7	-	-		First
-	1	-	-	-	7		Second
-	-	-	-	-	-		Third and more
-	-	-	-	-	2		Third and more
-	-	-	-	-	-		First
-	-	-	-	-	1		Second
-	-	-	-	-	1		Third and more

3.9.2. ZAKLJUČENI BRAKOV I PREMA STAROSTI I GODINI ROĐENJA MLADOŽENJE I NEVJESTE, 2021

MARRIAGES BY AGE AND BIRTH YEAR OF GROOM AND BRIDE, 2021

Starost Age	Godina rođenja Birth year	Mladoženja Groom	Nevjesta Bride	Starost Age	Godina rođenja Birth year	Mladoženja Groom	Nevjesta Bride
16		-	17	34		321	199
	2005	-	7		1987	174	108
	2004	-	10		1986	147	91
17		1	27	35		299	169
	2004	-	14		1986	181	95
	2003	1	13		1985	118	74
18		17	326	36		242	159
	2003	10	164		1985	139	86
	2002	7	162		1984	103	73
19		76	470	37		211	128
	2002	38	248		1984	118	78
	2001	38	222		1983	93	50
20		204	554	38		169	101
	2001	95	272		1983	108	57
	2000	109	282		1982	61	44
21		354	673	39		151	107
	2000	181	354		1982	74	59
	1999	173	319		1981	77	48
22		495	792	40		117	95
	1999	232	432		1981	59	54
	1998	263	360		1980	58	41
23		658	890	41		111	83
	1998	329	443		1980	63	49
	1997	329	447		1979	48	34
24		909	1110	42		111	61
	1997	468	584		1979	62	30
	1996	441	526		1978	49	31
25		975	1069	43		82	73
	1996	537	599		1978	45	51
	1995	438	470		1977	37	22
26		891	869	44		82	72
	1995	504	533		1977	43	43
	1994	387	336		1976	39	29
27		754	595	45		61	58
	1994	428	345		1976	39	34
	1993	326	250		1975	22	24
28		676	498	46		52	56
	1993	346	238		1975	29	29
	1992	330	260		1974	23	27
29		732	525	47		45	45
	1992	392	283		1974	20	29
	1991	340	242		1973	25	16
30		671	432	48		48	42
	1991	362	243		1973	29	23
	1990	309	189		1972	19	19
31		533	325	49		39	46
	1990	315	190		1972	20	32
	1989	218	135		1971	19	14
32		504	302	50		45	38
	1989	281	166		1971	31	23
	1988	223	136		1970	14	15
33		387	231	51		40	46
	1988	222	129		1970	25	26
	1987	165	102		1969	15	20

3.9.2. ZAKLJUČENI BRAKOVI PREMA STAROSTI I GODINI ROĐENJA MLADOŽENJE I NEVJESTE, 2021 (nastavak)

MARRIAGES BY AGE AND BIRTH YEAR OF GROOM AND BRIDE, 2021 (continued)

Starost Age	Godina rođenja Birth year	Mladoženja Groom	Nevjesta Bride	Starost Age	Godina rođenja Birth year	Mladoženja Groom	Nevjesta Bride
52		31	21	70		10	5
	1969	19	12		1951	4	5
	1968	12	9		1950	6	-
53		34	33	71		11	4
	1968	15	18		1950	8	3
	1967	19	15		1949	3	1
54		39	20	72		7	-
	1967	21	13		1949	4	-
	1966	18	7		1948	3	-
55		39	17	73		5	-
	1966	19	9		1948	3	-
	1965	20	8		1947	2	-
56		22	6	74		4	2
	1965	11	2		1947	2	1
	1964	11	4		1946	2	1
57		14	16	75		3	-
	1964	10	10		1946	2	-
	1963	4	6		1945	1	-
58		17	11	76		2	1
	1963	11	5		1945	1	-
	1962	6	6		1944	1	1
59		29	15	77		4	1
	1962	20	9		1944	1	-
	1961	9	6		1943	3	1
60		28	12	78		2	-
	1961	15	8		1942	2	-
	1960	13	4	79		2	1
61		17	5		1942	1	1
	1960	13	2		1941	1	-
	1959	4	3	80		1	-
62		19	11		1941	1	-
	1959	11	6	81		1	1
	1958	8	5		1940	1	1
63		18	8	82		5	-
	1958	11	2		1939	2	-
	1957	7	6		1938	3	-
64		9	5	84		2	-
	1957	4	4		1937	2	-
	1956	5	1	85		2	-
65		13	9		1935	2	-
	1956	8	4	86		1	-
	1955	5	5		1934	1	-
66		12	7	87		1	-
	1955	8	1		1934	1	-
	1954	4	6			-	2
67		16	5	Nepoznato Unknown	9999	-	2
	1954	9	3				
	1953	7	2				
68		9	2				
	1953	4	1		Ukupno Total	11.503	11.503
	1952	5	1				
69		11	-				
	1952	4	-				
	1951	7	-				

3.9.3. ZAKLJUČENI BRAKOVI PREMA STAROSTI NEVJESTE I MLADOŽENJE, PO KANTONIMA, 2021
MARRIAGES BY AGE OF BRIDE AND GROOM, BY CANTONS, 2021

Starost nevjeste	Ukupno Total	Starost mladoženje Age of groom											Age of bride	
		15-19	20-24	25-29	30-34	35-39	40-44	45-49	50-54	55-59	60-64	65+		nepoznato unknown
FEDERACIJA BiH													<i>FEDERATION OF BiH</i>	
Ukupno	11.503	94	2.620	4.028	2.416	1.072	503	245	189	121	91	124	-	<i>Total</i>
15-19	840	54	545	184	42	6	7	-	2	-	-	-	-	15-19
20-24	4.019	33	1.655	1.708	478	123	16	3	2	1	-	-	-	20-24
25-29	3.556	6	359	1.812	1.030	262	61	12	9	2	2	1	-	25-29
30-34	1.489	-	48	268	690	348	84	35	12	2	1	1	-	30-34
35-39	664	1	11	38	134	233	161	52	24	6	3	1	-	35-39
40-44	384	-	2	9	33	73	122	72	38	15	12	8	-	40-44
45-49	247	-	-	3	6	21	43	56	45	35	23	15	-	45-49
50-54	158	-	-	5	2	5	9	11	44	35	21	26	-	50-54
55-59	65	-	-	-	-	-	-	3	10	20	18	14	-	55-59
60-64	41	-	-	-	-	-	-	1	3	3	11	23	-	60-64
65+	38	-	-	1	-	-	-	-	-	2	-	35	-	65+
Nepoznato	2	-	-	-	1	1	-	-	-	-	-	-	-	Unknown
UNSKO-SANSKI													<i>UNSKO-SANSKI</i>	
Ukupno	1.771	27	560	520	285	152	81	36	42	23	15	30	-	<i>Total</i>
15-19	183	14	139	22	5	2	-	-	1	-	-	-	-	15-19
20-24	733	11	361	270	71	18	1	1	-	-	-	-	-	20-24
25-29	380	1	53	178	101	36	6	1	4	-	-	-	-	25-29
30-34	188	-	4	43	80	42	14	1	3	-	-	1	-	30-34
35-39	98	1	3	4	20	36	21	3	8	2	-	-	-	35-39
40-44	64	-	-	1	6	13	22	10	4	3	3	2	-	40-44
45-49	58	-	-	1	2	3	13	14	13	6	3	3	-	45-49
50-54	43	-	-	1	-	2	4	5	9	8	6	8	-	50-54
55-59	4	-	-	-	-	-	-	-	-	2	1	1	-	55-59
60-64	10	-	-	-	-	-	-	1	-	-	2	7	-	60-64
65+	10	-	-	-	-	-	-	-	-	2	-	8	-	65+
Nepoznato	-	-	-	-	-	-	-	-	-	-	-	-	-	Unknown
KANTON POSAVSKI													<i>KANTON POSAVSKI</i>	
Ukupno	118	1	24	42	25	12	2	1	5	2	2	2	-	<i>Total</i>
15-19	6	-	5	1	-	-	-	-	-	-	-	-	-	15-19
20-24	30	1	13	12	3	1	-	-	-	-	-	-	-	20-24
25-29	50	-	6	25	13	5	1	-	-	-	-	-	-	25-29
30-34	11	-	-	2	8	1	-	-	-	-	-	-	-	30-34
35-39	8	-	-	2	1	2	1	1	1	-	-	-	-	35-39
40-44	3	-	-	-	-	2	-	-	-	1	-	-	-	40-44
45-49	4	-	-	-	-	-	-	-	3	-	1	-	-	45-49
50-54	4	-	-	-	-	1	-	-	-	1	1	1	-	50-54
55-59	1	-	-	-	-	-	-	-	1	-	-	-	-	55-59
60-64	-	-	-	-	-	-	-	-	-	-	-	-	-	60-64
65+	1	-	-	-	-	-	-	-	-	-	-	1	-	65+
Nepoznato	-	-	-	-	-	-	-	-	-	-	-	-	-	Unknown
TUZLANSKI													<i>TUZLANSKI</i>	
Ukupno	2.307	24	579	841	433	162	101	50	44	31	21	21	-	<i>Total</i>
15-19	208	16	123	53	14	1	1	-	-	-	-	-	-	15-19
20-24	853	6	362	369	87	23	4	-	2	-	-	-	-	20-24
25-29	683	2	79	364	178	39	18	2	-	1	-	-	-	25-29
30-34	255	-	12	44	117	59	13	7	2	-	1	-	-	30-34
35-39	118	-	3	6	30	30	30	11	6	-	2	-	-	35-39
40-44	78	-	-	3	5	4	29	17	13	2	2	3	-	40-44

3.9.3. ZAKLJUČENI BRAKOVI PREMA STAROSTI NEVJESTE I MLADOŽENJE, PO KANTONIMA, 2021 (nastavak)
MARRIAGES BY AGE OF BRIDE AND GROOM, BY CANTONS, 2021 (continued)

Starost nevjeste	Ukupno Total	Starost mladoženje Age of groom											nepoznato unknown	Age of bride
		15-19	20-24	25-29	30-34	35-39	40-44	45-49	50-54	55-59	60-64	65+		
45-49	49	-	-	-	2	6	5	11	6	12	5	2	-	45-49
50-54	30	-	-	2	-	-	1	2	10	8	4	3	-	50-54
55-59	18	-	-	-	-	-	-	-	3	8	4	3	-	55-59
60-64	9	-	-	-	-	-	-	-	2	-	3	4	-	60-64
65+	6	-	-	-	-	-	-	-	-	-	-	6	-	65+
Nepoznato	-	-	-	-	-	-	-	-	-	-	-	-	-	Unknown
ZENIČKO-DOBOJSKI														ZENIČKO-DOBOJSKI
Ukupno	2.162	20	557	783	411	176	77	38	31	25	18	26	-	Total
15-19	226	12	140	60	9	3	2	-	-	-	-	-	-	15-19
20-24	817	6	332	355	94	26	3	1	-	-	-	-	-	20-24
25-29	612	2	74	320	175	29	7	2	1	-	1	1	-	25-29
30-34	242	0	11	40	115	58	11	4	1	2	-	-	-	30-34
35-39	95	-	-	5	15	38	27	8	1	1	-	-	-	35-39
40-44	61	-	-	2	3	19	18	11	4	3	1	-	-	40-44
45-49	43	-	-	1	-	2	9	9	10	7	3	2	-	45-49
50-54	28	-	-	-	-	1	-	1	10	6	3	7	-	50-54
55-59	19	-	-	-	-	-	-	2	3	4	5	5	-	55-59
60-64	10	-	-	-	-	-	-	-	1	2	5	2	-	60-64
65+	9	-	-	-	-	-	-	-	-	-	-	9	-	65+
Nepoznato	-	-	-	-	-	-	-	-	-	-	-	-	-	Unknown
BOSANSKO-PODRINJSKI														BOSANSKO-PODRINJSKI
Ukupno	106	-	29	35	22	9	6	2	-	1	1	1	-	Total
15-19	12	-	9	3	-	-	-	-	-	-	-	-	-	15-19
20-24	39	-	17	16	5	1	-	-	-	-	-	-	-	20-24
25-29	26	-	2	11	10	3	-	-	-	-	-	-	-	25-29
30-34	15	-	1	5	4	1	3	1	-	-	-	-	-	30-34
35-39	7	-	-	-	2	3	1	-	-	1	-	-	-	35-39
40-44	4	-	-	-	1	1	2	-	-	-	-	-	-	40-44
45-49	1	-	-	-	-	-	-	-	-	-	-	1	-	45-49
50-54	1	-	-	-	-	-	-	1	-	-	-	-	-	50-54
55-59	1	-	-	-	-	-	-	-	-	-	1	-	-	55-59
60-64	-	-	-	-	-	-	-	-	-	-	-	-	-	60-64
65+	-	-	-	-	-	-	-	-	-	-	-	-	-	65+
Nepoznato	-	-	-	-	-	-	-	-	-	-	-	-	-	Unknown
SREDNJOBOSANSKI														SREDNJOBOSANSKI
Ukupno	1.215	12	306	401	245	131	50	23	16	8	8	15	-	Total
15-19	122	8	80	25	5	-	4	-	-	-	-	-	-	15-19
20-24	476	3	183	197	74	17	2	-	-	-	-	-	-	20-24
25-29	334	1	35	152	97	38	7	3	1	-	-	-	-	25-29
30-34	134	-	6	19	56	39	10	3	1	-	-	-	-	30-34
35-39	62	-	-	7	9	23	14	6	2	-	-	1	-	35-39
40-44	42	-	2	1	4	10	11	5	3	1	4	1	-	40-44
45-49	17	-	-	-	-	4	1	5	3	1	1	2	-	45-49
50-54	13	-	-	-	-	-	1	-	5	2	2	3	-	50-54
55-59	7	-	-	-	-	-	-	1	1	4	-	1	-	55-59
60-64	5	-	-	-	-	-	-	-	-	-	1	4	-	60-64
65+	3	-	-	-	-	-	-	-	-	-	-	3	-	65+
Nepoznato	0	-	-	-	-	-	-	-	-	-	-	-	-	Unknown

3.9.3. ZAKLJUČENI BRAKOWI PREMA STAROSTI NEVJESTE I MLADOŽENJE, PO KANTONIMA, 2021 (nastavak)
MARRIAGES BY AGE OF BRIDE AND GROOM, BY CANTONS, 2021 (continued)

Starost nevjeste	Ukupno Total	Starost mladoženje Age of groom											Age of bride	
		15-19	20-24	25-29	30-34	35-39	40-44	45-49	50-54	55-59	60-64	65+		nepoznato unknown
HERCEGOVAČKO-NERETVANSKI													HERCEGOVAČKO-NERETVANSKI	
Ukupno	939	-	113	362	272	103	43	21	14	4	2	5	-	Total
15-19	15	-	5	5	5	-	-	-	-	-	-	-	-	15-19
20-24	260	-	80	125	42	10	3	-	-	-	-	-	-	20-24
25-29	377	-	25	191	132	24	3	1	1	-	-	-	-	25-29
30-34	167	-	3	36	77	37	8	5	1	-	-	-	-	30-34
35-39	59	-	-	4	11	24	12	5	2	1	-	-	-	35-39
40-44	33	-	-	-	4	4	13	5	6	1	-	-	-	40-44
45-49	16	-	-	-	-	3	3	5	2	-	2	1	-	45-49
50-54	7	-	-	-	1	1	1	-	2	1	-	1	-	50-54
55-59	1	-	-	-	-	-	-	-	-	1	-	-	-	55-59
60-64	1	-	-	-	-	-	-	-	-	-	-	1	-	60-64
65+	3	-	-	1	-	-	-	-	-	-	-	2	-	65+
Nepoznato	-	-	-	-	-	-	-	-	-	-	-	-	-	Unknown
ZAPADNOHERCEGOVAČKI													ZAPADNOHERCEGOVAČKI	
Ukupno	411	2	68	183	104	31	10	3	5	2	2	1	-	Total
15-19	5	-	4	1	-	-	-	-	-	-	-	-	-	15-19
20-24	130	2	45	70	11	2	-	-	-	-	-	-	-	20-24
25-29	190	-	18	100	61	10	-	-	1	-	-	-	-	25-29
30-34	49	-	1	11	28	7	-	2	-	-	-	-	-	30-34
35-39	25	-	-	1	4	9	9	-	1	1	-	-	-	35-39
40-44	5	-	-	-	-	3	-	-	2	-	-	-	-	40-44
45-49	2	-	-	-	-	-	1	-	-	-	1	-	-	45-49
50-54	4	-	-	-	-	-	-	1	1	1	1	-	-	50-54
55-59	0	-	-	-	-	-	-	-	-	-	-	-	-	55-59
60-64	0	-	-	-	-	-	-	-	-	-	-	-	-	60-64
65+	1	-	-	-	-	-	-	-	-	-	-	1	-	65+
Nepoznato	0	-	-	-	-	-	-	-	-	-	-	-	-	Unknown
KANTON SARAJEVO													KANTON SARAJEVO	
Ukupno	2.229	7	344	768	570	266	116	65	29	22	21	21	-	Total
15-19	57	4	36	13	3	-	-	-	1	-	-	-	-	15-19
20-24	603	3	233	261	79	23	2	1	-	1	-	-	-	20-24
25-29	808	-	61	416	241	68	16	3	1	1	1	-	-	25-29
30-34	401	-	9	66	194	94	24	10	4	-	-	-	-	30-34
35-39	175	-	5	7	39	63	39	18	3	-	1	-	-	35-39
40-44	83	-	-	2	10	14	24	21	4	4	2	2	-	40-44
45-49	53	-	-	1	2	3	9	11	8	8	7	4	-	45-49
50-54	25	-	-	2	1	-	2	1	6	7	3	3	-	50-54
55-59	12	-	-	-	-	-	-	-	2	-	7	3	-	55-59
60-64	5	-	-	-	-	-	-	-	-	1	-	4	-	60-64
65+	5	-	-	-	-	-	-	-	-	-	-	5	-	65+
Nepoznato	2	-	-	-	1	1	-	-	-	-	-	-	-	Unknown
KANTON 10													KANTON 10	
Ukupno	245	1	40	93	49	30	17	6	3	3	1	2	-	Total
15-19	6	-	4	1	1	-	-	-	-	-	-	-	-	15-19
20-24	78	1	29	33	12	2	1	-	-	-	-	-	-	20-24
25-29	96	-	6	55	22	10	3	-	-	-	-	-	-	25-29
30-34	27	-	1	2	11	10	1	2	-	-	-	-	-	30-34
35-39	17	-	-	2	3	5	7	-	-	-	-	-	-	35-39
40-44	11	-	-	-	-	3	3	3	2	-	-	-	-	40-44
45-49	4	-	-	-	-	-	2	1	-	1	-	-	-	45-49
50-54	3	-	-	-	-	-	-	-	1	1	1	-	-	50-54
55-59	2	-	-	-	-	-	-	-	-	1	-	1	-	55-59
60-64	1	-	-	-	-	-	-	-	-	-	-	1	-	60-64
65+	-	-	-	-	-	-	-	-	-	-	-	-	-	65+
Nepoznato	-	-	-	-	-	-	-	-	-	-	-	-	-	Unknown

3.9.4. ZAKLJUČENI BRAKOVI PREMA ETNIČKOJ PRIPADNOSTI NEVJESTE I MLADOŽENJE, PO KANTONIMA, 2021
MARRIAGES BY BRIDE AND GROOM ETHNIC AFFILIATION, BY CANTONS, 2021

Etnička pripadnost nevjeste <i>Bride ethnic affiliation</i>	Etnička pripadnost mladoženje <i>Groom ethnic affiliation</i>							
	Ukupno <i>Total</i>	Bošnjaci <i>Bosniaks</i>	Hrvati <i>Croats</i>	Srbi <i>Serbs</i>	Ostali <i>Others</i>	Nisu se izjasnili <i>Not declared</i>	Regionalna pripadnost <i>Regional affiliation</i>	Nepoznato <i>Unknown</i>
FEDERACIJA BiH <i>FEDERATION OF BiH</i>	11.503	9.205	1.629	86	140	33	102	308
Ukupno <i>Total</i>								
Bošnjakinje <i>Bosniaks</i>	9.052	8.868	93	19	24	6	28	14
Hrvatice <i>Croats</i>	1.653	139	1.485	15	5	1	4	4
Srpkinje <i>Serbs</i>	120	36	29	51	1	-	1	2
Ostale <i>Others</i>	191	68	10	-	103	-	3	7
Nisu se izjasnile <i>Not declared</i>	50	17	3	1	1	26	1	1
Regionalna pripadnost <i>Regional affiliation</i>	84	20	1	-	3	-	60	-
Nepoznato <i>Unknown</i>	353	57	8	-	3	-	5	280
UNSKO-SANSKI								
Ukupno <i>Total</i>	1.771	1.741	11	10	5	2	-	2
Bošnjakinje <i>Bosniaks</i>	1.684	1.674	5	4	1	-	-	-
Hrvatice <i>Croats</i>	30	25	4	-	1	-	-	-
Srpkinje <i>Serbs</i>	19	12	1	6	-	-	-	-
Ostale <i>Others</i>	18	14	1	-	3	-	-	-
Nisu se izjasnile <i>Not declared</i>	4	2	-	-	-	2	-	-
Regionalna pripadnost <i>Regional affiliation</i>	1	1	-	-	-	-	-	-
Nepoznato <i>Unknown</i>	15	13	-	-	-	-	-	2
KANTON POSAVSKI								
Ukupno <i>Total</i>	118	39	79	-	-	-	-	-
Bošnjakinje <i>Bosniaks</i>	41	32	9	-	-	-	-	-
Hrvatice <i>Croats</i>	68	5	63	-	-	-	-	-
Srpkinje <i>Serbs</i>	7	1	6	-	-	-	-	-
Ostale <i>Others</i>	2	1	1	-	-	-	-	-
Nisu se izjasnile <i>Not declared</i>	-	-	-	-	-	-	-	-

3.9.4. ZAKLJUČENI BRAKOVI PREMA ETNIČKOJ PRIPADNOSTI NEVJESTE I MLADOŽENJE, PO KANTONIMA, 2021 (nastavak)
MARRIAGES BY BRIDE AND GROOM ETHNIC AFFILIATION, BY CANTONS, 2021 (continued)

Etnička pripadnost nevjeste <i>Bride ethnic affiliation</i>	Etnička pripadnost mladoženje <i>Groom ethnic affiliation</i>							
	Ukupno <i>Total</i>	Bošnjaci <i>Bosniaks</i>	Hrvati <i>Croats</i>	Srbi <i>Serbs</i>	Ostali <i>Others</i>	Nisu se izjasnili <i>Not declared</i>	Regionalna pripadnost <i>Regional affiliation</i>	Nepoznato <i>Unknown</i>
Regionalna pripadnost <i>Regional affiliation</i>	-	-	-	-	-	-	-	-
Nepoznato <i>Unknown</i>	-	-	-	-	-	-	-	-
TUZLANSKI								
Ukupno <i>Total</i>	2.307	2.178	52	16	24	1	25	11
Bošnjakinje <i>Bosniaks</i>	2.171	2.122	27	8	5	1	7	1
Hrvatice <i>Croats</i>	60	34	22	2	1	-	1	-
Srpkinje <i>Serbs</i>	15	8	1	5	1	-	-	-
Ostale <i>Others</i>	28	10	-	-	17	-	1	-
Nisu se izjasnile <i>Not declared</i>	2	1	-	1	-	-	-	-
Regionalna pripadnost <i>Regional affiliation</i>	19	2	1	-	-	-	16	-
Nepoznato <i>Unknown</i>	12	1	1	-	-	-	-	10
ZENIČKO-DOBOJSKI								
Ukupno <i>Total</i>	2.162	1.974	143	8	13	1	2	21
Bošnjakinje <i>Bosniaks</i>	1.960	1.933	22	2	1	-	1	1
Hrvatice <i>Croats</i>	130	15	112	3	-	-	-	-
Srpkinje <i>Serbs</i>	19	8	8	3	-	-	-	-
Ostale <i>Others</i>	21	9	-	-	12	-	-	-
Nisu se izjasnile <i>Not declared</i>	2	-	-	-	-	1	-	1
Regionalna pripadnost <i>Regional affiliation</i>	1	-	-	-	-	-	1	-
Nepoznato <i>Unknown</i>	29	9	1	-	-	-	-	19
BOSANSKO-PODRINJSKI								
Ukupno <i>Total</i>	106	104	-	1	-	-	1	-
Bošnjakinje <i>Bosniaks</i>	102	102	-	-	-	-	-	-
Hrvatice <i>Croats</i>	-	-	-	-	-	-	-	-
Srpkinje <i>Serbs</i>	1	-	-	1	-	-	-	-
Ostale <i>Others</i>	2	2	-	-	-	-	-	-

3.9.4. ZAKLJUČENI BRAKOVI PREMA ETNIČKOJ PRIPADNOSTI NEVJESTE I MLADOŽENJE, PO KANTONIMA, 2021 (nastavak)
MARRIAGES BY BRIDE AND GROOM ETHNIC AFFILIATION, BY CANTONS, 2021 (continued)

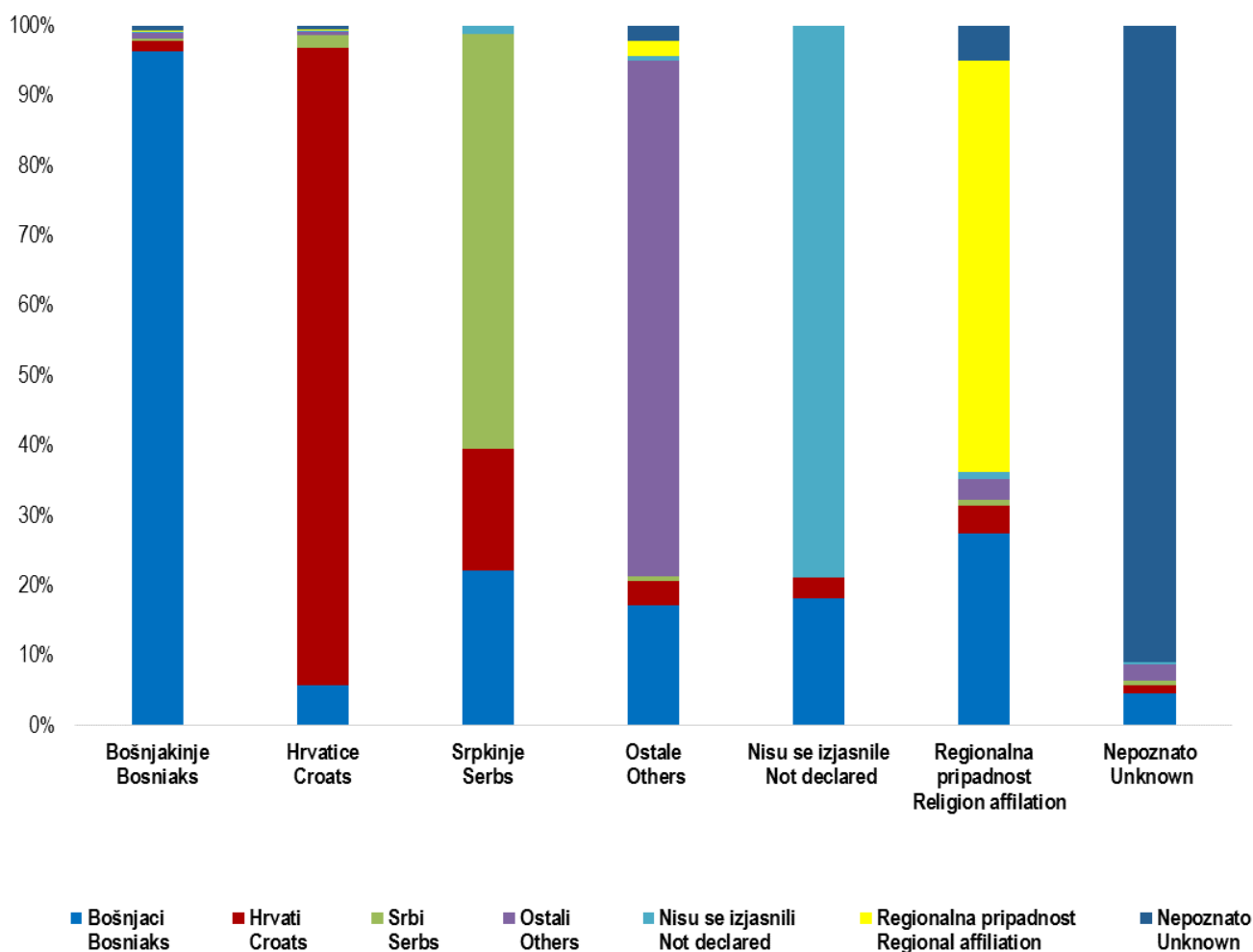
Etnička pripadnost nevjeste <i>Bride ethnic affiliation</i>	Etnička pripadnost mladoženje <i>Groom ethnic affiliation</i>							
	Ukupno <i>Total</i>	Bošnjaci <i>Bosniaks</i>	Hrvati <i>Croats</i>	Srbi <i>Serbs</i>	Ostali <i>Others</i>	Nisu se izjasnili <i>Not declared</i>	Regionalna pripadnost <i>Regional affiliation</i>	Nepoznato <i>Unknown</i>
Nisu se izjasnile <i>Not declared</i>	-	-	-	-	-	-	-	-
Regionalna pripadnost <i>Regional affiliation</i>	1	-	-	-	-	-	1	-
Nepoznato <i>Unknown</i>	-	-	-	-	-	-	-	-
SREDNJOBOSANSKI								
Ukupno <i>Total</i>	1.215	891	293	7	9	12	1	2
Bošnjakinje <i>Bosniaks</i>	868	857	8	-	1	2	-	-
Hrvatice <i>Croats</i>	304	19	282	2	-	-	1	-
Srpkinje <i>Serbs</i>	9	3	1	5	-	-	-	-
Ostale <i>Others</i>	13	5	-	-	-	8	-	-
Nisu se izjasnile <i>Not declared</i>	18	6	2	-	-	10	-	-
Regionalna pripadnost <i>Regional affiliation</i>	1	1	-	-	-	-	-	-
Nepoznato <i>Unknown</i>	2	-	-	-	-	-	-	2
HERCEGOVAČKO-NERETVANSKI								
Ukupno <i>Total</i>	939	490	428	13	4	-	1	3
Bošnjakinje <i>Bosniaks</i>	480	471	5	1	1	1	-	1
Hrvatice <i>Croats</i>	426	11	410	5	-	-	-	-
Srpkinje <i>Serbs</i>	19	3	8	7	-	-	-	1
Ostale <i>Others</i>	7	1	3	-	3	-	-	-
Nisu se izjasnile <i>Not declared</i>	1	1	-	-	-	-	-	-
Regionalna pripadnost <i>Regional affiliation</i>	-	-	-	-	-	-	-	-
Nepoznato <i>Unknown</i>	6	3	2	-	-	-	-	1
ZAPADNOHERCEGOVAČKI								
Ukupno <i>Total</i>	411	1	410	-	-	-	-	-
Bošnjakinje <i>Bosniaks</i>	2	1	1	-	-	-	-	-

3.9.4. ZAKLJUČENI BRAKOVI PREMA ETNIČKOJ PRIPADNOSTI NEVJESTE I MLADOŽENJE, PO KANTONIMA, 2021 (nastavak)
MARRIAGES BY BRIDE AND GROOM ETHNIC AFFILIATION, BY CANTONS, 2021 (continued)

Etnička pripadnost nevjeste <i>Bride ethnic affiliation</i>	Etnička pripadnost mladoženje <i>Groom ethnic affiliation</i>							
	Ukupno <i>Total</i>	Bošnjaci <i>Bosniaks</i>	Hrvati <i>Croats</i>	Srbi <i>Serbs</i>	Ostali <i>Others</i>	Nisu se izjasnili <i>Not declared</i>	Regionalna pripadnost <i>Regional affiliation</i>	Nepoznato <i>Unknown</i>
Hrvatice <i>Croats</i>	404	-	404	-	-	-	-	-
Srpkinje <i>Serbs</i>	1	-	1	-	-	-	-	-
Ostale <i>Others</i>	1	-	1	-	-	-	-	-
Nisu se izjasnile <i>Not declared</i>	-	-	-	-	-	-	-	-
Regionalna pripadnost <i>Regional affiliation</i>	-	-	-	-	-	-	-	-
Nepoznato <i>Unknown</i>	3	-	3	-	-	-	-	-
KANTON SARAJEVO								
Ukupno <i>Total</i>	2.229	1.752	27	9	84	17	72	268
Bošnjakinje <i>Bosniaks</i>	1.708	1.644	12	4	15	3	19	11
Hrvatice <i>Croats</i>	50	28	11	2	2	1	2	4
Srpkinje <i>Serbs</i>	6	1	-	3	-	-	1	1
Ostale <i>Others</i>	96	25	2	-	60	-	2	7
Nisu se izjasnile <i>Not declared</i>	23	7	1	-	1	13	1	-
Regionalna pripadnost <i>Regional affiliation</i>	61	16	-	-	3	-	42	-
Nepoznato <i>Unknown</i>	285	31	1	-	3	-	5	245
KANTON 10								
Ukupno <i>Total</i>	245	35	186	22	1	-	-	1
Bošnjakinje <i>Bosniaks</i>	36	32	4	-	-	-	-	-
Hrvatice <i>Croats</i>	181	2	177	1	1	-	-	-
Srpkinje <i>Serbs</i>	24	0	3	21	-	-	-	-
Ostale <i>Others</i>	3	1	2	-	-	-	-	-
Nisu se izjasnile <i>Not declared</i>	-	-	-	-	-	-	-	-
Regionalna pripadnost <i>Regional affiliation</i>	-	-	-	-	-	-	-	-
Nepoznato <i>Unknown</i>	1	-	-	-	-	-	-	1

3.9.4. ZAKLJUČENI BRAKOVI PREMA ETNIČKOJ PRIPADNOSTI NEVJESTE I MLADOŽENJE, PO KANTONIMA, 2021 (nastavak)
MARRIAGES BY BRIDE AND GROOM ETHNIC AFFILIATION, BY CANTONS, 2021 (continued)

ZAKLJUČENI BRAKOVI PREMA ETNIČKOJ PRIPADNOSTI NEVJESTE I MLADOŽENJE U FBiH, 2021
MARRIAGE BY BRIDE AND GROOM ETHNIC AFFILIATION OF THE FBiH, 2021



3.9.5. ZAKLJUČENI BRAKOVI PRENA NAJVIŠOJ ZAVRŠENOJ ŠKOLI MLADOŽENJE I NEVJESTE, PO KANTONIMA, 2021

Najviša završena škola nevjeste	Najviša završena škola mladoženje <i>Highest completed education of groom</i>				
	Ukupno <i>Total</i>	Bez škole <i>Without school</i>	Nepotpuna osnovna škola <i>Incomplete primary school</i>	Osnovna škola <i>Primary school</i>	Srednja škola <i>Secondary school</i>
FEDERACIJA BiH					
Ukupno	11.503	21	62	400	8.338
Bez škole	31	12	5	7	5
Nepotpuna osnovna škola	78	3	30	19	25
Osnovna škola	639	1	21	188	416
Srednja škola	7.041	2	5	178	6.170
Viša škola i I (VI) stepen fakulteta	563	-	-	3	338
Fakulteti i umjetničke akademije	2.262	3	-	3	1.101
Magisterij	570	-	-	-	231
Doktorat	21	-	-	-	6
Nepoznato	298	-	1	2	46
UNSKO-SANSKI	1.771	2	19	149	1.360
Bez škole	9	1	3	2	3
Nepotpuna osnovna škola	24	1	10	8	5
Osnovna škola	188	-	6	77	101
Srednja škola	1.210	-	-	59	1.078
Viša škola i I (VI) stepen fakulteta	40	-	-	-	26
Fakulteti i umjetničke akademije	232	-	-	2	132
Magisterij	15	-	-	-	4
Doktorat	-	-	-	-	-
Nepoznato	53	-	-	1	11
KANTON POSAVSKI	118	-	2	4	80
Bez škole	-	-	-	-	-
Nepotpuna osnovna škola	1	-	1	-	-
Osnovna škola	7	-	1	3	3
Srednja škola	70	-	-	1	60
Viša škola i I (VI) stepen fakulteta	7	-	-	-	5
Fakulteti i umjetničke akademije	12	-	-	-	5
Magisterij	12	-	-	-	4
Doktorat	-	-	-	-	-
Nepoznato	9	-	-	-	3
TUZLANSKI	2.307	-	17	72	1.822
Bez škole	1	-	1	-	-
Nepotpuna osnovna škola	19	-	7	4	8
Osnovna škola	146	-	7	43	94
Srednja škola	1.638	-	2	25	1.478
Viša škola i I (VI) stepen fakulteta	59	-	-	-	34
Fakulteti i umjetničke akademije	368	-	-	-	178
Magisterij	64	-	-	-	27
Doktorat	11	-	-	-	3
Nepoznato	1	-	-	-	-

MARRIAGE BY HIGHEST COMPLETED EDUCATION OF GROOM AND BRIDE, BY CANTONS, 2021

Najviša završena škola mladoženje Highest completed education of groom						Highest completed education of bride
Viša škola i I (VI) stepen fakulteta High school and I (VI) grade faculty	Fakulteti i umjetničke akademije Faculties and academies of Arts	Magisterij Master	Doktorat Doctorate	Nepoznato Unknown		
						<i>FEDERATION OF BiH</i>
387	1.642	348	37	268		<i>Total</i>
1	1	-	-	-		<i>Without school</i>
-	1	-	-	-		<i>Incomplete primary school</i>
1	8	1	-	3		<i>Primary school</i>
145	456	56	9	20		<i>Secondary school</i>
146	53	20	1	2		<i>High school and I (VI) grade faculty</i>
68	943	129	9	6		<i>Faculties and academies of Arts</i>
22	161	139	13	4		<i>Master</i>
-	8	2	5	-		<i>Doctorate</i>
4	11	1	-	233		<i>Unknown</i>
19	171	8	-	43		<i>UNSKO-SANSKI</i>
-	-	-	-	-		<i>Without school</i>
-	-	-	-	-		<i>Incomplete primary school</i>
-	3	-	-	1		<i>Primary school</i>
9	62	1	-	1		<i>Secondary school</i>
9	4	1	-	-		<i>High school and I (VI) grade faculty</i>
1	93	4	-	-		<i>Faculties and academies of Arts</i>
-	9	2	-	-		<i>Master</i>
-	-	-	-	-		<i>Doctorate</i>
-	-	-	-	41		<i>Unknown</i>
5	9	11	-	7		<i>KANTON POSAVSKI</i>
-	-	-	-	-		<i>Without school</i>
-	-	-	-	-		<i>Incomplete primary school</i>
-	-	-	-	-		<i>Primary school</i>
3	3	3	-	-		<i>Secondary school</i>
2	-	-	-	-		<i>High school and I (VI) grade faculty</i>
-	5	1	-	1		<i>Faculties and academies of Arts</i>
-	-	7	-	1		<i>Master</i>
-	-	-	-	-		<i>Doctorate</i>
-	1	-	-	5		<i>Unknown</i>
51	290	38	17	-		<i>TUZLANSKI</i>
-	-	-	-	-		<i>Without school</i>
-	-	-	-	-		<i>Incomplete primary school</i>
-	2	-	-	-		<i>Primary school</i>
23	100	6	4	-		<i>Secondary school</i>
18	6	1	-	-		<i>High school and I (VI) grade faculty</i>
8	160	19	3	-		<i>Faculties and academies of Arts</i>
2	19	10	6	-		<i>Master</i>
-	2	2	4	-		<i>Doctorate</i>
-	1	-	-	-		<i>Unknown</i>

3.9.5. ZAKLJUČENI BRAKOVI PRENA NAJVIŠOJ ZAVRŠENOJ ŠKOLI MLADOŽENJE I NEVJESTE, PO KANTONIMA, 2021 (nastavak)

Najviša završena škola nevjeste	Najviša završena škola mladoženje <i>Highest completed education of groom</i>				
	Ukupno <i>Total</i>	Bez škole <i>Without school</i>	Nepotpuna osnovna škola <i>Incomplete primary school</i>	Osnovna škola <i>Primary school</i>	Srednja škola <i>Secondary school</i>
ZENIČKO-DOBOJSKI	2.162	11	14	68	1.629
Bez škole	14	8	1	3	2
Nepotpuna osnovna škola	21	1	7	3	10
Osnovna škola	131	1	5	21	101
Srednja škola	1.366	1	1	41	1.191
Viša škola i I (VI) stepen fakulteta	128	-	-	-	82
Fakulteti i umjetničke akademije	365	-	-	-	193
Magisterij	82	-	-	-	39
Doktorat	-	-	-	-	-
Nepoznato	55	-	-	-	11
BOSANSKO-PODRINJSKI	106	-	1	-	78
Bez škole	-	-	-	-	-
Nepotpuna osnovna škola	-	-	-	-	-
Osnovna škola	4	-	-	-	3
Srednja škola	66	-	1	-	56
Viša škola i I (VI) stepen fakulteta	2	-	-	-	-
Fakulteti i umjetničke akademije	22	-	-	-	14
Magisterij	11	-	-	-	5
Doktorat	-	-	-	-	-
Nepoznato	1	-	-	-	-
SREDNJOBOSANSKI	1.215	5	4	54	925
Bez škole	4	3	-	1	-
Nepotpuna osnovna škola	6	1	3	1	1
Osnovna škola	89	-	1	21	66
Srednja škola	802	1	-	30	711
Viša škola i I (VI) stepen fakulteta	56	-	-	-	34
Fakulteti i umjetničke akademije	185	-	-	1	88
Magisterij	40	-	-	-	19
Doktorat	-	-	-	-	-
Nepoznato	33	-	-	-	6
HERCEGOVAČKO-NERETVANSKI	939	3	1	16	662
Bez škole	1	-	-	-	-
Nepotpuna osnovna škola	3	-	1	2	-
Osnovna škola	19	-	-	8	11
Srednja škola	475	-	-	6	417
Viša škola i I (VI) stepen fakulteta	39	-	-	-	26
Fakulteti i umjetničke akademije	340	3	-	-	184
Magisterij	36	-	-	-	21
Doktorat	1	-	-	-	-
Nepoznato	25	-	-	-	3

MARRIAGE BY HIGHEST COMPLETED EDUCATION OF GROOM AND BRIDE, BY CANTONS, 2021 (continued)

Najviša završena škola mladoženje Highest completed education of groom					Highest completed education of bride
Viša škola i I (VI) stepen fakulteta High school and I (VI) grade faculty	Fakulteti i umjetničke akademije Faculties and academies of Arts	Magisterij Master	Doktorat Doctorate	Nepoznato Unknown	
84	250	53	5	48	ZENIČKO-DOBOJSKI
-	-	-	-	-	Without school
-	-	-	-	-	Incomplete primary school
-	1	1	-	1	Primary school
39	77	9	1	6	Secondary school
33	7	6	-	-	High school and I (VI) grade faculty
7	142	20	2	1	Faculties and academies of Arts
3	21	17	2	-	Master
-	-	-	-	-	Doctorate
2	2	-	-	40	Unknown
3	19	3	-	2	BOSANSKO-PODRINJSKI
-	-	-	-	-	Without school
-	-	-	-	-	Incomplete primary school
-	1	-	-	-	Primary school
1	8	-	-	-	Secondary school
2	-	-	-	-	High school and I (VI) grade faculty
-	8	-	-	-	Faculties and academies of Arts
-	2	3	-	1	Master
-	-	-	-	-	Doctorate
-	-	-	-	1	Unknown
43	128	28	1	27	SREDNJOBOSANSKI
-	-	-	-	-	Without school
-	-	-	-	-	Incomplete primary school
1	-	-	-	-	Primary school
16	41	3	-	-	Secondary school
20	2	-	-	-	High school and I (VI) grade faculty
4	75	15	1	1	Faculties and academies of Arts
1	10	10	-	-	Master
-	-	-	-	-	Doctorate
1	-	-	-	26	Unknown
23	192	19	3	20	HERCEGOVAČKO-NERETVANSKI
-	1	-	-	-	Without school
-	-	-	-	-	Incomplete primary school
-	-	-	-	-	Primary school
5	40	5	1	1	Secondary school
4	8	-	1	-	High school and I (VI) grade faculty
13	133	6	1	-	Faculties and academies of Arts
1	7	7	-	-	Master
-	1	-	-	-	Doctorate
-	2	1	-	19	Unknown

3.9.5. ZAKLJUČENI BRAKOVI PRENA NAJVIŠOJ ZAVRŠENOJ ŠKOLI MLADOŽENJE I NEVJESTE, PO KANTONIMA, 2021 (nastavak)

Najviša završena škola nevjeste	Najviša završena škola mladoženje <i>Highest completed education of groom</i>				
	Ukupno <i>Total</i>	Bez škole <i>Without school</i>	Nepotpuna osnovna škola <i>Incomplete primary school</i>	Osnovna škola <i>Primary school</i>	Srednja škola <i>Secondary school</i>
ZAPADNOHERCEGOVAČKI	411	-	-	1	294
Bez škole	1	-	-	-	-
Nepotpuna osnovna škola	-	-	-	-	-
Osnovna škola	2	-	-	1	1
Srednja škola	229	-	-	-	200
Viša škola i I (VI) stepen fakulteta	35	-	-	-	20
Fakulteti i umjetničke akademije	121	-	-	-	61
Magisterij	16	-	-	-	9
Doktorat	1	-	-	-	-
Nepoznato	6	-	-	-	3
KANTON SARAJEVO	2.229	-	4	31	1.307
Bez škole	1	-	-	1	-
Nepotpuna osnovna škola	4	-	1	1	1
Osnovna škola	46	-	1	12	31
Srednja škola	1.055	-	1	13	863
Viša škola i I (VI) stepen fakulteta	168	-	-	3	88
Fakulteti i umjetničke akademije	543	-	-	-	210
Magisterij	292	-	-	-	103
Doktorat	8	-	-	-	3
Nepoznato	112	-	1	1	8
KANTON 10	245	-	-	5	181
Bez škole	-	-	-	-	-
Nepotpuna osnovna škola	-	-	-	-	-
Osnovna škola	7	-	-	2	5
Srednja škola	130	-	-	3	116
Viša škola i I (VI) stepen fakulteta	29	-	-	-	23
Fakulteti i umjetničke akademije	74	-	-	-	36
Magisterij	2	-	-	-	-
Doktorat	-	-	-	-	-
Nepoznato	3	-	-	-	1

MARRIAGE BY HIGHEST COMPLETED EDUCATION OF GROOM AND BRIDE, BY CANTONS, 2021 (continued)

Najviša završena škola mladoženje Highest completed education of groom					Highest completed education of bride
Viša škola i I (VI) stepen fakulteta High school and I (VI) grade faculty	Fakulteti i umjetničke akademije Faculties and academies of Arts	Magisterij Master	Doktorat Doctorate	Nepoznato Unknown	
39	67	6	-	4	ZAPADNOHERCEGOVAČKI
1	-	-	-	-	Without school
-	-	-	-	-	Incomplete primary school
-	-	-	-	-	Primary school
13	13	2	-	1	Secondary school
11	4	-	-	-	High school and I (VI) grade faculty
13	47	-	-	-	Faculties and academies of Arts
1	2	4	-	-	Master
-	1	-	-	-	Doctorate
-	-	-	-	3	Unknown
109	473	180	11	114	KANTON SARAJEVO
-	-	-	-	-	Without school
-	1	-	-	-	Incomplete primary school
-	1	-	-	1	Primary school
34	104	27	3	10	Secondary school
44	19	12	-	2	High school and I (VI) grade faculty
16	248	64	2	3	Faculties and academies of Arts
14	91	77	5	2	Master
0	4	-	1	-	Doctorate
1	5	-	-	96	Unknown
11	43	2	-	3	KANTON 10
-	-	-	-	-	Without school
-	-	-	-	-	Incomplete primary school
-	-	-	-	-	Primary school
2	8	-	-	1	Secondary school
3	3	-	-	-	High school and I (VI) grade faculty
6	32	-	-	-	Faculties and academies of Arts
-	-	2	-	-	Master
-	-	-	-	-	Doctorate
-	-	-	-	2	Unknown

3.9.6. ZAKLJUČENI BRAKOVI PREMA AKTIVNOSTI MLADOŽENJE I NEVJESTE, PO KANTONIMA, 2021
MARRIAGES BY ACTIVITY OF GROOM AND BRIDE, BY CANTONS, 2021

Aktivnost mladoženje <i>Groom's activity</i>	Ukupno <i>Total</i>	Aktivnost nevjeste <i>Bride's activity</i>					Osobe na radu ili boravku u inozemstvu <i>Persons who temporarily work or reside in foreign countries</i>	Nepoznato <i>Unknown</i>
		Osobe koje obavljaju zanimanje <i>Employed persons</i>	Nezaposlene osobe <i>Unemployed persons</i>	Osobe sa osobnim prihodom <i>Persons with their own income</i>	Izdržavane/uzdržavane osobe <i>Dependents</i>			
FEDERACIJA BiH								
<i>FEDERATION OF BiH</i>								
Ukupno <i>Total</i>	11.503	5.203	4.192	49	1.086	587	386	
Osobe koje obavljaju zanimanje <i>Employed persons</i>	7.949	4.389	2.641	6	690	117	106	
Nezaposlene osobe <i>Unemployed persons</i>	1.779	498	1.020	3	159	72	27	
Osobe sa osobnim prihodom <i>Persons with their own income</i>	211	37	58	36	76	3	1	
Izdržavane/uzdržavane osobe <i>Dependents</i>	128	32	31	1	61	2	1	
Osobe na radu ili boravku u inozemstvu <i>Persons who temporarily work or reside in forign countries</i>	1.071	203	384	2	93	384	5	
Nepoznato <i>Unknown</i>	365	44	58	1	7	9	246	
UNSKO-SANSKI								
Ukupno <i>Total</i>	1.771	560	693	7	245	266	-	
Osobe koje obavljaju zanimanje <i>Employed persons</i>	864	378	353	1	102	30	-	
Nezaposlene osobe <i>Unemployed persons</i>	220	68	86	1	48	17	-	
Osobe sa osobnim prihodom <i>Persons with their own income</i>	51	5	10	5	30	1	-	
Izdržavane/uzdržavane osobe <i>Dependents</i>	18	1	7	-	9	1	-	
Osobe na radu ili boravku u inozemstvu <i>Persons who temporarily work or reside in forign countries</i>	618	108	237	-	56	217	-	
Nepoznato <i>Unknown</i>	-	-	-	-	-	-	-	
KANTON POSAVSKI								
Ukupno <i>Total</i>	118	53	29	-	5	12	19	
Osobe koje obavljaju zanimanje <i>Employed persons</i>	78	47	21	-	4	1	5	
Nezaposlene osobe <i>Unemployed persons</i>	6	2	3	-	-	1	-	
Osobe sa osobnim prihodom <i>Persons with their own income</i>	2	-	1	-	1	-	-	
Izdržavane/uzdržavane osobe <i>Dependents</i>	1	-	1	-	-	-	-	

3.9.6. ZAKLJUČENI BRAKOVİ PREMA AKTIVNOSTI MLADOŽENJE I NEVJESTE, PO KANTONIMA, 2021 (nastavak)
MARRIAGES BY ACTIVITY OF GROOM AND BRIDE, BY CANTONS, 2021 (continued)

Aktivnost mladoženje <i>Groom's activity</i>	Ukupno <i>Total</i>	Aktivnost nevjeste <i>Bride's activity</i>					Osobe na radu ili boravku u inozemstvu <i>Persons who temporarily work or reside in foreign countries</i>	Nepoznato <i>Unknown</i>
		Osobe koje obavljaju zanimanje <i>Employed persons</i>	Nezaposlene osobe <i>Unemployed persons</i>	Osobe sa osobnim prihodom <i>Persons with their own income</i>	Izdržavane/uzdržavane osobe <i>Dependents</i>			
Osobe na radu ili boravku u inozemstvu <i>Persons who temporarily work or reside in forign countries</i>	14	1	2	-	-	10	1	
Nepoznato <i>Unknown</i>	17	3	1	-	-	-	13	
TUZLANSKI								
Ukupno <i>Total</i>	2.307	913	1.098	8	190	97	1	
Osobe koje obavljaju zanimanje <i>Employed persons</i>	1.675	809	700	2	118	46	-	
Nezaposlene osobe <i>Unemployed persons</i>	473	72	340	-	33	28	-	
Osobe sa osobnim prihodom <i>Persons with their own income</i>	39	3	13	6	16	1	-	
Izdržavane/uzdržavane osobe <i>Dependents</i>	28	8	6	-	13	1	-	
Osobe na radu ili boravku u inozemstvu <i>Persons who temporarily work or reside in forign countries</i>	90	20	39	-	10	21	-	
Nepoznato <i>Unknown</i>	2	1	-	-	-	-	1	
ZENIČKO-DOBOJSKI								
Ukupno <i>Total</i>	2.162	1.006	777	15	246	57	61	
Osobe koje obavljaju zanimanje <i>Employed persons</i>	1.651	883	557	3	179	14	15	
Nezaposlene osobe <i>Unemployed persons</i>	281	81	161	-	28	9	2	
Osobe sa osobnim prihodom <i>Persons with their own income</i>	38	8	5	10	14	-	1	
Izdržavane/uzdržavane osobe <i>Dependents</i>	22	3	8	-	11	-	-	
Osobe na radu ili boravku u inozemstvu <i>Persons who temporarily work or reside in forign countries</i>	121	27	43	2	13	34	2	
Nepoznato <i>Unknown</i>	49	4	3	-	1	-	41	
BOSANSKO-PODRINJSKI								
Ukupno <i>Total</i>	106	65	33	-	7	-	1	
Osobe koje obavljaju zanimanje <i>Employed persons</i>	88	57	26	-	5	-	-	
Nezaposlene osobe <i>Unemployed persons</i>	11	4	6	-	1	-	-	

3.9.6. ZAKLJUČENI BRAKOVIMA PREMA AKTIVNOSTI MLADOŽENJE I NEVJESTE, PO KANTONIMA, 2021 (nastavak)
MARRIAGES BY ACTIVITY OF GROOM AND BRIDE, BY CANTONS, 2021 (continued)

Aktivnost mladoženje <i>Groom's activity</i>	Ukupno <i>Total</i>	Aktivnost nevjeste <i>Bride's activity</i>					Osobe na radu ili boravku u inozemstvu <i>Persons who temporarily work or reside in foreign countries</i>	Nepoznato <i>Unknown</i>
		Osobe koje obavljaju zanimanje <i>Employed persons</i>	Nezaposlene osobe <i>Unemployed persons</i>	Osobe sa osobnim prihodom <i>Persons with their own income</i>	Izdržavane/uzdržavane osobe <i>Dependents</i>			
Osobe sa osobnim prihodom <i>Persons with their own income</i>	2	2	-	-	-	-	-	
Izdržavane/uzdržavane osobe <i>Dependents</i>	3	2	-	-	1	-	-	
Osobe na radu ili boravku u inozemstvu <i>Persons who temporarily work or reside in foreign countries</i>	1	-	1	-	-	-	-	
Nepoznato <i>Unknown</i>	1	-	-	-	-	-	1	
SREDNJOBOSANSKI								
Ukupno <i>Total</i>	1.215	568	444	6	112	72	13	
Osobe koje obavljaju zanimanje <i>Employed persons</i>	867	481	291	-	78	15	2	
Nezaposlene osobe <i>Unemployed persons</i>	211	64	115	-	21	11	-	
Osobe sa osobnim prihodom <i>Persons with their own income</i>	20	2	7	6	5	-	-	
Izdržavane/uzdržavane osobe <i>Dependents</i>	6	2	-	-	4	-	-	
Osobe na radu ili boravku u inozemstvu <i>Persons who temporarily work or reside in foreign countries</i>	92	19	31	-	4	38	-	
Nepoznato <i>Unknown</i>	19	-	-	-	-	8	11	
HERCEGOVAČKO-NERETVANSKI								
Ukupno <i>Total</i>	939	356	404	4	32	9	134	
Osobe koje obavljaju zanimanje <i>Employed persons</i>	553	265	212	-	17	1	58	
Nezaposlene osobe <i>Unemployed persons</i>	236	69	135	-	9	-	23	
Osobe sa osobnim prihodom <i>Persons with their own income</i>	10	2	3	3	2	-	-	
Izdržavane/uzdržavane osobe <i>Dependents</i>	3	1	1	-	-	-	1	
Osobe na radu ili boravku u inozemstvu <i>Persons who temporarily work or reside in foreign countries</i>	14	-	5	-	-	8	1	
Nepoznato <i>Unknown</i>	123	19	48	1	4	-	51	
ZAPADNOHERCEGOVAČKI								
Ukupno <i>Total</i>	411	218	161	1	16	11	4	
Osobe koje obavljaju zanimanje <i>Employed persons</i>	310	195	101	-	12	2	-	

3.9.6. ZAKLJUČENI BRAKOV I PREMA AKTIVNOSTI MLADOŽENJE I NEVJESTE, PO KANTONIMA, 2021 (nastavak)
MARRIAGES BY ACTIVITY OF GROOM AND BRIDE, BY CANTONS, 2021 (continued)

Aktivnost mladoženje <i>Groom's activity</i>	Ukupno <i>Total</i>	Aktivnost nevjeste <i>Bride's activity</i>					Osobe na radu ili boravku u inozemstvu <i>Persons who temporarily work or reside in foreign countries</i>	Nepoznato <i>Unknown</i>
		Osobe koje obavljaju zanimanje <i>Employed persons</i>	Nezaposlene osobe <i>Unemployed persons</i>	Osobe sa osobnim prihodom <i>Persons with their own income</i>	Izdržavane/uzdržavane osobe <i>Dependents</i>			
Nezaposlene osobe <i>Unemployed persons</i>	72	16	55	-	-	1	-	
Osobe sa osobnim prihodom <i>Persons with their own income</i>	4	1	1	1	1	-	-	
Izdržavane/uzdržavane osobe <i>Dependents</i>	5	1	1	-	3	-	-	
Osobe na radu ili boravku u inozemstvu <i>Persons who temporarily work or reside in foreign countries</i>	13	3	2	-	-	8	-	
Nepoznato <i>Unknown</i>	7	2	1	-	-	-	4	
KANTON SARAJEVO								
Ukupno <i>Total</i>	2.229	1.358	480	8	212	20	151	
Osobe koje obavljaju zanimanje <i>Employed persons</i>	1.729	1.196	338	-	163	6	26	
Nezaposlene osobe <i>Unemployed persons</i>	244	116	105	2	15	4	2	
Osobe sa osobnim prihodom <i>Persons with their own income</i>	41	13	15	5	7	1	-	
Izdržavane/uzdržavane osobe <i>Dependents</i>	39	12	7	1	19	-	-	
Osobe na radu ili boravku u inozemstvu <i>Persons who temporarily work or reside in foreign countries</i>	32	6	11	-	6	8	1	
Nepoznato <i>Unknown</i>	144	15	4	-	2	1	122	
KANTON 10								
Ukupno <i>Total</i>	245	106	73	-	21	43	2	
Osobe koje obavljaju zanimanje <i>Employed persons</i>	134	78	42	-	12	2	-	
Nezaposlene osobe <i>Unemployed persons</i>	25	6	14	-	4	1	-	
Osobe sa osobnim prihodom <i>Persons with their own income</i>	4	1	3	-	-	-	-	
Izdržavane/uzdržavane osobe <i>Dependents</i>	3	2	-	-	1	-	-	
Osobe na radu ili boravku u inozemstvu <i>Persons who temporarily work or reside in foreign countries</i>	76	19	13	-	4	40	-	
Nepoznato <i>Unknown</i>	3	-	1	-	-	-	2	

3.10.

RAZVEDENI BRAKOVI

DIVORCES

3.10.1. RAZVEDENI BRAKOVI PREMA REDU BRAKA I RANIJEM BRAČNOM STANJU MUŽA I ŽENE, PO KANTONIMA, 2021

DIVORCES BY HUSBAND AND WIFE MARRIAGE ORDER AND PREVIOUS MARITAL STATUS, BY CANTONS, 2021

Muž		Ukupno <i>Total</i>	Žena <i>Wife</i>									Husband	
Brak po redu	Ranije bračno stanje		Prvi <i>First</i>			Drugi <i>Second</i>			Treći i više <i>Third and more</i>			Previous marital status	Marriage order
			Neudata <i>Single</i>	Udovica <i>Widow</i>	Razvedena <i>Divorced</i>	Neudata <i>Single</i>	Udovica <i>Widow</i>	Razvedena <i>Divorced</i>	Neudata <i>Single</i>	Udovica <i>Widow</i>	Razvedena <i>Divorced</i>		
FEDERACIJA BiH												FEDERATION OF BiH	
Ukupno		1.580	1.464	-	-	-	14	95	-	-	7	<i>Total</i>	
	Neoženjen	1.471	1.416	-	-	-	5	50	-	-	-	<i>Single</i>	
	Udovac	18	6	-	-	-	5	6	-	-	1	<i>Widower</i>	
	Razveden	91	42	-	-	-	4	39	-	-	6	<i>Divorced</i>	
Prvi		1.471	1.416	-	-	-	5	50	-	-	-	<i>First</i>	
	Neoženjen	1.471	1.416	-	-	-	5	50	-	-	-	<i>Single</i>	
	Udovac	-	-	-	-	-	-	-	-	-	-	<i>Widower</i>	
	Razveden	-	-	-	-	-	-	-	-	-	-	<i>Divorced</i>	
Drugi		105	48	-	-	-	9	42	-	-	6	<i>Second</i>	
	Neoženjen	-	-	-	-	-	-	-	-	-	-	<i>Single</i>	
	Udovac	18	6	-	-	-	5	6	-	-	1	<i>Widower</i>	
	Razveden	87	42	-	-	-	4	36	-	-	5	<i>Divorced</i>	
Treći i više		4	-	-	-	-	-	3	-	-	1	<i>Third and more</i>	
	Neoženjen	-	-	-	-	-	-	-	-	-	-	<i>Single</i>	
	Udovac	-	-	-	-	-	-	-	-	-	-	<i>Widower</i>	
	Razveden	4	-	-	-	-	-	3	-	-	1	<i>Divorced</i>	
UNSKO-SANSKI												UNSKO-SANSKI	
Ukupno		260	239	-	-	-	5	14	-	-	2	<i>Total</i>	
	Neoženjen	237	228	-	-	-	3	6	-	-	-	<i>Single</i>	
	Udovac	4	2	-	-	-	2	-	-	-	-	<i>Widower</i>	
	Razveden	19	9	-	-	-	-	8	-	-	2	<i>Divorced</i>	
Prvi		237	228	-	-	-	3	6	-	-	-	<i>First</i>	
	Neoženjen	237	228	-	-	-	3	6	-	-	-	<i>Single</i>	
	Udovac	-	-	-	-	-	-	-	-	-	-	<i>Widower</i>	
	Razveden	-	-	-	-	-	-	-	-	-	-	<i>Divorced</i>	
Drugi		21	11	-	-	-	2	7	-	-	1	<i>Second</i>	
	Neoženjen	-	-	-	-	-	-	-	-	-	-	<i>Single</i>	
	Udovac	4	2	-	-	-	2	-	-	-	-	<i>Widower</i>	
	Razveden	17	9	-	-	-	-	7	-	-	1	<i>Divorced</i>	
Treći i više		2	-	-	-	-	-	1	-	-	1	<i>Third and more</i>	
	Neoženjen	-	-	-	-	-	-	-	-	-	-	<i>Single</i>	
	Udovac	-	-	-	-	-	-	-	-	-	-	<i>Widower</i>	
	Razveden	2	-	-	-	-	-	1	-	-	1	<i>Divorced</i>	
KANTON POSAVSKI												KANTON POSAVSKI	
Ukupno		12	12	-	-	-	-	-	-	-	-	<i>Total</i>	
	Neoženjen	11	11	-	-	-	-	-	-	-	-	<i>Single</i>	
	Udovac	-	-	-	-	-	-	-	-	-	-	<i>Widower</i>	
	Razveden	1	1	-	-	-	-	-	-	-	-	<i>Divorced</i>	
Prvi		11	11	-	-	-	-	-	-	-	-	<i>First</i>	
	Neoženjen	11	11	-	-	-	-	-	-	-	-	<i>Single</i>	
	Udovac	-	-	-	-	-	-	-	-	-	-	<i>Widower</i>	
	Razveden	-	-	-	-	-	-	-	-	-	-	<i>Divorced</i>	
Drugi		1	1	-	-	-	-	-	-	-	-	<i>Second</i>	
	Neoženjen	-	-	-	-	-	-	-	-	-	-	<i>Single</i>	
	Udovac	-	-	-	-	-	-	-	-	-	-	<i>Widower</i>	
	Razveden	1	1	-	-	-	-	-	-	-	-	<i>Divorced</i>	

3.10.1. RAZVEDENI BRAKOWI PREMA REDU BRAKA I RANIJEM BRAČNOM STANJU MUŽA I ŽENE, PO KANTONIMA, 2021 (nastavak)
 DIVORCES BY HUSBAND AND WIFE MARRIAGE ORDER AND PREVIOUS MARITAL STATUS, BY CANTONS, 2021 (continued)

Muž		Ukupno <i>Total</i>	Žena <i>Wife</i>									Husband	
Brak po redu	Ranije bračno stanje		Prvi <i>First</i>			Drugi <i>Second</i>			Treći i više <i>Third and more</i>			Previous marital status	Marriage order
			Neudata <i>Single</i>	Udovica <i>Widow</i>	Razvedena <i>Divorced</i>	Neudata <i>Single</i>	Udovica <i>Widow</i>	Razvedena <i>Divorced</i>	Neudata <i>Single</i>	Udovica <i>Widow</i>	Razvedena <i>Divorced</i>		
Treći i više		-	-	-	-	-	-	-	-	-	-	-	Third and more
Neoženjen		-	-	-	-	-	-	-	-	-	-	-	Single
Udovac		-	-	-	-	-	-	-	-	-	-	-	Widower
Razveden		-	-	-	-	-	-	-	-	-	-	-	Divorced
TUZLANSKI												TUZLANSKI	
Ukupno		432	401	-	-	3	26	-	-	-	2	-	Total
Neoženjen		409	394	-	-	-	15	-	-	-	-	-	Single
Udovac		6	-	-	-	2	4	-	-	-	-	-	Widower
Razveden		17	7	-	-	1	7	-	-	-	2	-	Divorced
Prvi		409	394	-	-	-	15	-	-	-	-	-	First
Neoženjen		409	394	-	-	-	15	-	-	-	-	-	Single
Udovac		-	-	-	-	-	-	-	-	-	-	-	Widower
Razveden		-	-	-	-	-	-	-	-	-	-	-	Divorced
Drugi		21	7	-	-	3	9	-	-	-	2	-	Second
Neoženjen		-	-	-	-	-	-	-	-	-	-	-	Single
Udovac		6	-	-	-	2	4	-	-	-	-	-	Widower
Razveden		15	7	-	-	1	5	-	-	-	2	-	Divorced
Treći i više		2	-	-	-	-	2	-	-	-	-	-	Third and more
Neoženjen		-	-	-	-	-	-	-	-	-	-	-	Single
Udovac		-	-	-	-	-	-	-	-	-	-	-	Widower
Razveden		2	-	-	-	-	2	-	-	-	-	-	Divorced
ZENIČKO-DOBOJSKI												ZENIČKO-DOBOJSKI	
Ukupno		325	301	-	-	-	23	-	-	-	1	-	Total
Neoženjen		305	290	-	-	-	15	-	-	-	-	-	Single
Udovac		2	2	-	-	-	-	-	-	-	-	-	Widower
Razveden		18	9	-	-	-	8	-	-	-	1	-	Divorced
Prvi		305	290	-	-	-	15	-	-	-	-	-	First
Neoženjen		305	290	-	-	-	15	-	-	-	-	-	Single
Udovac		-	-	-	-	-	-	-	-	-	-	-	Widower
Razveden		-	-	-	-	-	-	-	-	-	-	-	Divorced
Drugi		20	11	-	-	-	8	-	-	-	1	-	Second
Neoženjen		-	-	-	-	-	-	-	-	-	-	-	Single
Udovac		2	2	-	-	-	-	-	-	-	-	-	Widower
Razveden		18	9	-	-	-	8	-	-	-	1	-	Divorced
Treći i više		-	-	-	-	-	-	-	-	-	-	-	Third and more
Neoženjen		-	-	-	-	-	-	-	-	-	-	-	Single
Udovac		-	-	-	-	-	-	-	-	-	-	-	Widower
Razveden		-	-	-	-	-	-	-	-	-	-	-	Divorced
BOSANSKO - PODRINJSKI												BOSANSKO - PODRINJSKI	
Ukupno		28	26	-	-	-	1	-	-	-	1	-	Total
Neoženjen		26	26	-	-	-	-	-	-	-	-	-	Single
Udovac		1	-	-	-	-	-	-	-	-	1	-	Widower
Razveden		1	-	-	-	-	1	-	-	-	-	-	Divorced
Prvi		26	26	-	-	-	-	-	-	-	-	-	First
Neoženjen		26	26	-	-	-	-	-	-	-	-	-	Single
Udovac		-	-	-	-	-	-	-	-	-	-	-	Widower
Razveden		-	-	-	-	-	-	-	-	-	-	-	Divorced

3.10.1. RAZVEDENI BRAKOV I PREMA REDU BRAKA I RANIJEM BRAČNOM STANJU MUŽA I ŽENE, PO KANTONIMA, 2021 (nastavak)

DIVORCES BY HUSBAND AND WIFE MARRIAGE ORDER AND PREVIOUS MARITAL STATUS, BY CANTONS, 2021 (continued)

Muž		Ukupno Total	Žena Wife									Husband	
Brak po redu	Ranije bračno stanje		Prvi First			Drugi Second			Treći i više Third and more			Previous marital status	Marriage order
			Neudata Single	Udovica Widow	Razvedena Divorced	Neudata Single	Udovica Widow	Razvedena Divorced	Neudata Single	Udovica Widow	Razvedena Divorced		
Drugi		2	-	-	-	-	-	1	-	-	1	Second	
	Neoženjen	-	-	-	-	-	-	-	-	-	-	Single	
	Udovac	1	-	-	-	-	-	-	-	-	1	Widower	
	Razveden	1	-	-	-	-	-	1	-	-	-	Divorced	
Treći i više		-	-	-	-	-	-	-	-	-	-	Third and more	
	Neoženjen	-	-	-	-	-	-	-	-	-	-	Single	
	Udovac	-	-	-	-	-	-	-	-	-	-	Widower	
	Razveden	-	-	-	-	-	-	-	-	-	-	Divorced	
SREDNJOBOSANSKI													
Ukupno		151	137	-	-	-	1	13	-	-	-	Total	
	Neoženjen	135	128	-	-	-	-	7	-	-	-	Single	
	Udovac	-	-	-	-	-	-	-	-	-	-	Widower	
	Razveden	16	9	-	-	-	1	6	-	-	-	Divorced	
Prvi		135	128	-	-	-	-	7	-	-	-	First	
	Neoženjen	135	128	-	-	-	-	7	-	-	-	Single	
	Udovac	-	-	-	-	-	-	-	-	-	-	Widower	
	Razveden	-	-	-	-	-	-	-	-	-	-	Divorced	
Drugi		16	9	-	-	-	1	6	-	-	-	Second	
	Neoženjen	-	-	-	-	-	-	-	-	-	-	Single	
	Udovac	-	-	-	-	-	-	-	-	-	-	Widower	
	Razveden	16	9	-	-	-	1	6	-	-	-	Divorced	
Treći i više		-	-	-	-	-	-	-	-	-	-	Third and more	
	Neoženjen	-	-	-	-	-	-	-	-	-	-	Single	
	Udovac	-	-	-	-	-	-	-	-	-	-	Widower	
	Razveden	-	-	-	-	-	-	-	-	-	-	Divorced	
HERCEGOVAČKO-NERETVANSKI													
Ukupno		123	118	-	-	-	-	5	-	-	-	Total	
	Neoženjen	119	118	-	-	-	-	1	-	-	-	Single	
	Udovac	2	-	-	-	-	-	2	-	-	-	Widower	
	Razveden	2	-	-	-	-	-	2	-	-	-	Divorced	
Prvi		119	118	-	-	-	-	1	-	-	-	First	
	Neoženjen	119	118	-	-	-	-	1	-	-	-	Single	
	Udovac	-	-	-	-	-	-	-	-	-	-	Widower	
	Razveden	-	-	-	-	-	-	-	-	-	-	Divorced	
Drugi		4	-	-	-	-	-	4	-	-	-	Second	
	Neoženjen	-	-	-	-	-	-	-	-	-	-	Single	
	Udovac	2	-	-	-	-	-	2	-	-	-	Widower	
	Razveden	2	-	-	-	-	-	2	-	-	-	Divorced	
Treći i više		-	-	-	-	-	-	-	-	-	-	Third and more	
	Neoženjen	-	-	-	-	-	-	-	-	-	-	Single	
	Udovac	-	-	-	-	-	-	-	-	-	-	Widower	
	Razveden	-	-	-	-	-	-	-	-	-	-	Divorced	
ZAPADNOHERCEGOVAČKI													
Ukupno		29	29	-	-	-	-	-	-	-	-	Total	
	Neoženjen	27	27	-	-	-	-	-	-	-	-	Single	
	Udovac	2	2	-	-	-	-	-	-	-	-	Widower	
	Razveden	-	-	-	-	-	-	-	-	-	-	Divorced	

3.10.1. RAZVEDENI BRAKOVİ PREMA REDU BRAKA I RANIJEM BRAČNOM STANJU MUŽA I ŽENE, PO KANTONIMA, 2021 (nastavak)
 DIVORCES BY HUSBAND AND WIFE MARRIAGE ORDER AND PREVIOUS MARITAL STATUS, BY CANTONS, 2021 (continued)

Muž		Ukupno Total	Žena Wife									Husband	
Brak po redu	Ranije bračno stanje		Prvi First			Drugi Second			Treći i više Third and more			Previous marital status	Marriage order
			Neudata Single	Udovica Widow	Razvedena Divorced	Neudata Single	Udovica Widow	Razvedena Divorced	Neudata Single	Udovica Widow	Razvedena Divorced		
Prvi		27	27	-	-	-	-	-	-	-	-		First
	Neoženjen	27	27	-	-	-	-	-	-	-	-	Single	
	Udovac	-	-	-	-	-	-	-	-	-	-	Widower	
	Razveden	-	-	-	-	-	-	-	-	-	-	Divorced	
Drugi		2	2	-	-	-	-	-	-	-	-		Second
	Neoženjen	-	-	-	-	-	-	-	-	-	-	Single	
	Udovac	2	2	-	-	-	-	-	-	-	-	Widower	
	Razveden	-	-	-	-	-	-	-	-	-	-	Divorced	
Treći i više		-	-	-	-	-	-	-	-	-	-		Third and more
	Neoženjen	-	-	-	-	-	-	-	-	-	-	Single	
	Udovac	-	-	-	-	-	-	-	-	-	-	Widower	
	Razveden	-	-	-	-	-	-	-	-	-	-	Divorced	
KANTON SARAJEVO												KANTON SARAJEVO	
Ukupno		211	192	-	-	-	5	13	-	-	1		Total
	Neoženjen	193	185	-	-	-	2	6	-	-	-	Single	
	Udovac	1	-	-	-	-	1	-	-	-	-	Widower	
	Razveden	17	7	-	-	-	2	7	-	-	1	Divorced	
Prvi		193	185	-	-	-	2	6	-	-	-		First
	Neoženjen	193	185	-	-	-	2	6	-	-	-	Single	
	Udovac	-	-	-	-	-	-	-	-	-	-	Widower	
	Razveden	-	-	-	-	-	-	-	-	-	-	Divorced	
Drugi		18	7	-	-	-	3	7	-	-	1		Second
	Neoženjen	-	-	-	-	-	-	-	-	-	-	Single	
	Udovac	1	-	-	-	-	1	-	-	-	-	Widower	
	Razveden	17	7	-	-	-	2	7	-	-	1	Divorced	
Treći i više		-	-	-	-	-	-	-	-	-	-		Third and more
	Neoženjen	-	-	-	-	-	-	-	-	-	-	Single	
	Udovac	-	-	-	-	-	-	-	-	-	-	Widower	
	Razveden	-	-	-	-	-	-	-	-	-	-	Divorced	
KANTON 10												KANTON 10	
Ukupno		9	9	-	-	-	-	-	-	-	-		Total
	Neoženjen	9	9	-	-	-	-	-	-	-	-	Single	
	Udovac	-	-	-	-	-	-	-	-	-	-	Widower	
	Razveden	-	-	-	-	-	-	-	-	-	-	Divorced	
Prvi		9	9	-	-	-	-	-	-	-	-		First
	Neoženjen	9	9	-	-	-	-	-	-	-	-	Single	
	Udovac	-	-	-	-	-	-	-	-	-	-	Widower	
	Razveden	-	-	-	-	-	-	-	-	-	-	Divorced	
Drugi		-	-	-	-	-	-	-	-	-	-		Second
	Neoženjen	-	-	-	-	-	-	-	-	-	-	Single	
	Udovac	-	-	-	-	-	-	-	-	-	-	Widower	
	Razveden	-	-	-	-	-	-	-	-	-	-	Divorced	
Treći i više		-	-	-	-	-	-	-	-	-	-		Third and more
	Neoženjen	-	-	-	-	-	-	-	-	-	-	Single	
	Udovac	-	-	-	-	-	-	-	-	-	-	Widower	
	Razveden	-	-	-	-	-	-	-	-	-	-	Divorced	

3.10.2. RAZVEDENI BRAKOV I PREMA STAROSTI I GODINI ROĐENJA MUŽA I ŽENE, 2021
DIVORCES BY AGE AND BIRTH YEAR OF HUSBAND AND WIFE, 2021

Starost <i>Age</i>	Godina rođenja <i>Birth year</i>	Muž <i>Husband</i>	Žena <i>Wife</i>	Starost <i>Age</i>	Godina rođenja <i>Birth year</i>	Muž <i>Husband</i>	Žena <i>Wife</i>
18		-	2	35		68	46
	2002	-	1		1985	39	23
	2003	-	1		1986	29	23
19		-	6	36		49	49
	2001	-	2		1984	21	22
	2002	-	4		1985	28	27
20		6	18	37		56	49
	2000	5	10		1983	31	27
	2001	1	8		1984	25	22
21		6	28	38		43	59
	1999	2	12		1982	19	32
	2000	4	16		1983	24	27
22		13	36	39		39	41
	1998	4	16		1981	19	17
	1999	9	20		1982	20	24
23		25	43	40		53	44
	1997	13	23		1980	30	18
	1998	12	20		1981	23	26
24		33	56	41		53	41
	1996	11	28		1979	26	23
	1997	22	28		1980	27	18
25		26	67	42		48	46
	1995	15	27		1978	26	28
	1996	11	40		1979	22	18
26		48	56	43		50	39
	1994	21	23		1977	30	20
	1995	27	33		1978	20	19
27		40	46	44		42	48
	1993	20	22		1976	16	20
	1994	20	24		1977	26	28
28		41	51	45		42	34
	1992	25	37		1975	17	13
	1993	16	14		1976	25	21
29		45	54	46		45	33
	1991	18	27		1974	26	17
	1992	27	27		1975	19	16
30		46	61	47		37	29
	1990	25	33		1973	12	14
	1991	21	28		1974	25	15
31		50	59	48		23	25
	1989	28	34		1972	12	6
	1990	22	25		1973	11	19
32		59	66	49		38	40
	1988	33	33		1971	14	22
	1989	26	33		1972	24	18
33		55	51	50		34	21
	1987	26	30		1970	9	12
	1988	29	21		1971	25	9
34		59	56	51		34	20
	1986	35	33		1969	14	10
	1987	24	23		1970	20	10

3.10.2. RAZVEDENI BRAKOV I PREMA STAROSTI I GODINI ROĐENJA MUŽA I ŽENE, 2021 (nastavak)
 DIVORCES BY AGE AND BIRTH YEAR OF HUSBAND AND WIFE, 2021 (continued)

Starost Age	Godina rođenja Birth year	Muž Husband	Žena Wife	Starost Age	Godina rođenja Birth year	Muž Husband	Žena Wife
52		29	14	66		7	3
	1968	12	5		1954	1	2
	1969	17	9		1955	6	1
53		27	19	67		9	3
	1967	13	6		1953	3	-
	1968	14	13		1954	6	3
54		23	19	68		3	2
	1966	9	8		1952	2	1
	1967	14	11		1953	1	1
55		23	12	69		8	1
	1965	12	4		1951	4	1
	1966	11	8		1952	4	-
56		21	16	70		7	2
	1964	9	12		1950	4	1
	1965	12	4		1951	3	1
57		18	9	72		2	-
	1963	10	2		1948	1	-
	1964	8	7		1949	1	-
58		11	14	73		1	-
	1962	4	7		1948	1	-
	1963	7	7		74	2	-
59		14	9		1946	1	-
	1961	7	6	1947	1	-	
	1962	7	3	75	1	-	
60		18	2		1945	1	-
	1960	7	-	76	-	1	
	1961	11	2	1945	-	1	
61		7	10	77		1	-
	1959	2	7		1944	1	-
	1960	5	3		78	1	-
62		14	9		1943	1	-
	1958	8	4	79	1	-	
	1959	6	5	1941	1	-	
63		9	4	80		2	-
	1957	5	1		1941	2	-
	1958	4	3		81	2	-
64		9	6		1939	1	-
	1956	5	5	1940	1	-	
	1957	4	1	83	1	-	
65		2	5		1937	1	-
	1955	-	2	86	1	-	
	1956	2	3	1935	1	-	
Ukupno						1.580	1.580
<i>Total</i>							

3.10.3 RAZVEDENI BRAKOVI PREMA STAROSTI MUŽA I ŽENE, PO KANTONIMA, 2021
DIVORCES BY AGE OF WIFE AND HUSBAND, BY CANTONS, 2021

Starost muža	Ukupno <i>Total</i>	Starost žene <i>Age of wife</i>											Age of husband
		ispod 20 <i>under 20</i>	20-24	25-29	30-34	35-39	40-44	45-49	50-54	55-59	60-64	65 +	
FEDERACIJA BIH													
Ukupno	1.580	8	181	274	293	244	218	161	93	60	31	17	<i>Total</i>
20-24	83	6	61	14	2	-	-	-	-	-	-	-	20-24
25-29	200	1	69	105	20	3	1	-	-	-	1	-	25-29
30-34	269	-	37	108	98	22	3	1	-	-	-	-	30-34
35-39	255	1	8	31	112	84	15	2	2	-	-	-	35-39
40-44	246	-	5	10	44	85	82	18	1	-	1	-	40-44
45-49	185	-	1	4	11	37	75	49	6	1	1	-	45-49
50-54	147	-	-	2	5	12	29	59	32	6	1	1	50-54
55-59	87	-	-	-	-	-	9	21	33	22	1	1	55-59
60-64	57	-	-	-	1	1	4	8	14	19	8	2	60-64
65 +	51	-	-	-	-	-	-	3	5	12	18	13	65 +
UNSKO-SANSKI												UNSKO-SANSKI	
Ukupno	260	2	31	44	42	28	44	33	15	11	6	4	<i>Total</i>
20-24	15	2	10	3	-	-	-	-	-	-	-	-	20-24
25-29	38	-	12	23	1	2	-	-	-	-	-	-	25-29
30-34	39	-	8	13	18	-	-	-	-	-	-	-	30-34
35-39	31	-	1	4	14	8	3	-	1	-	-	-	35-39
40-44	45	-	-	-	7	11	19	7	-	-	1	-	40-44
45-49	27	-	-	1	1	4	12	8	1	-	-	-	45-49
50-54	26	-	-	-	1	3	6	11	4	1	-	-	50-54
55-59	13	-	-	-	-	-	1	3	7	2	-	-	55-59
60-64	12	-	-	-	-	-	3	3	1	5	-	-	60-64
65 +	14	-	-	-	-	-	-	1	1	3	5	4	65 +
KANTON POSAVSKI												KANTON POSAVSKI	
Ukupno	12	-	1	-	1	4	2	1	3	-	-	-	<i>Total</i>
25-29	1	-	1	-	-	-	-	-	-	-	-	-	25-29
30-34	1	-	-	-	-	1	-	-	-	-	-	-	30-34
35-39	1	-	-	-	-	1	-	-	-	-	-	-	35-39
40-44	2	-	-	-	-	1	-	1	-	-	-	-	40-44
45-49	2	-	-	-	1	1	-	-	-	-	-	-	45-49
50-54	3	-	-	-	-	-	1	-	2	-	-	-	50-54
55-59	2	-	-	-	-	-	1	-	1	-	-	-	55-59
TUZLANSKI												TUZLANSKI	
Ukupno	432	2	54	76	93	53	45	46	32	17	9	5	<i>Total</i>
ispod 20													
20-24	22	2	17	2	1	-	-	-	-	-	-	-	20-24
25-29	54	-	23	23	7	-	1	-	-	-	-	-	25-29
30-34	82	-	11	34	31	5	1	-	-	-	-	-	30-34
35-39	70	-	3	12	38	16	1	-	-	-	-	-	35-39
40-44	52	-	-	3	13	20	12	3	1	-	-	-	40-44
45-49	53	-	-	1	3	9	23	15	1	-	1	-	45-49
50-54	36	-	-	1	-	2	5	20	8	-	-	-	50-54
55-59	30	-	-	-	-	-	2	7	13	7	-	1	55-59

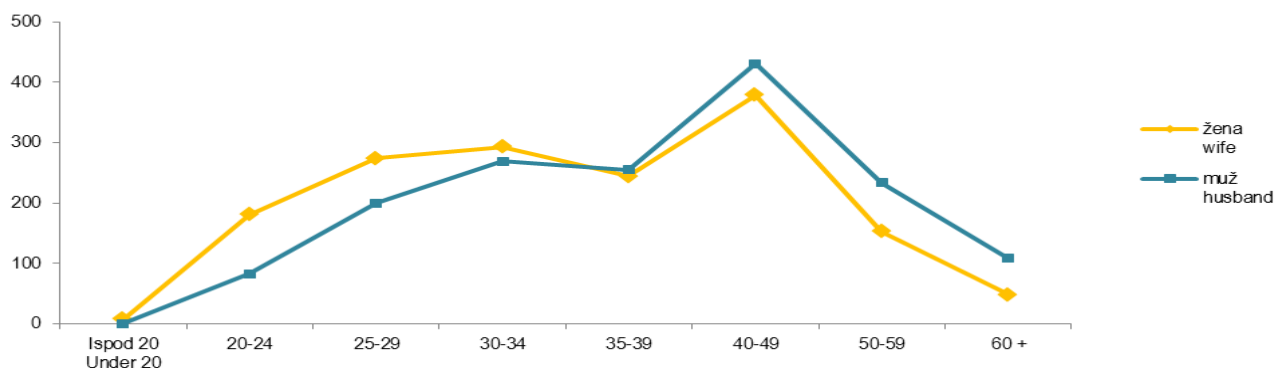
3.10.3 RAZVEDENI BRAKOVI PREMA STAROSTI MUŽA I ŽENE, PO KANTONIMA, 2021 (nastavak)
 DIVORCES BY AGE OF WIFE AND HUSBAND, BY CANTONS, 2021 (continued)

Starost muža	Ukupno Total	Starost žene Age of wife											Age of husband
		ispod 20 under 20	20-24	25-29	30-34	35-39	40-44	45-49	50-54	55-59	60-64	65 +	
60-64	17	-	-	-	-	1	-	1	7	7	1	-	60-64
65 +	16	-	-	-	-	-	-	-	2	3	7	4	65 +
ZENIČKO-DOBOJSKI													ZENIČKO-DOBOJSKI
Ukupno	325	2	44	71	59	54	32	34	10	10	7	2	Total
20-24	27	2	16	8	1	-	-	-	-	-	-	-	20-24
25-29	48	-	16	24	6	1	-	-	-	-	1	-	25-29
30-34	61	-	8	29	17	6	1	-	-	-	-	-	30-34
35-39	43	-	1	5	22	12	1	1	1	-	-	-	35-39
40-44	50	-	3	4	9	20	13	1	-	-	-	-	40-44
45-49	39	-	-	1	4	10	10	13	1	-	-	-	45-49
50-54	30	-	-	-	-	5	6	12	4	1	1	1	50-54
55-59	14	-	-	-	-	-	1	5	3	4	1	-	55-59
60-64	8	-	-	-	-	-	-	1	1	2	4	-	60-64
65 +	5	-	-	-	-	-	-	1	-	3	-	1	65 +
BOSANSKO - PODRINJSKI													BOSANSKO - PODRINJSKI
Ukupno	28	-	3	8	3	4	3	4	1	1	1	-	Total
20-24	3	-	2	1	-	-	-	-	-	-	-	-	20-24
25-29	3	-	-	3	-	-	-	-	-	-	-	-	25-29
30-34	6	-	1	4	-	1	-	-	-	-	-	-	30-34
35-39	2	-	-	-	2	-	-	-	-	-	-	-	35-39
40-44	4	-	-	-	1	2	1	-	-	-	-	-	40-44
45-49	4	-	-	-	-	1	1	2	-	-	-	-	45-49
50-54	2	-	-	-	-	-	1	1	-	-	-	-	50-54
55-59	3	-	-	-	-	-	-	1	1	1	-	-	55-59
65 +	1	-	-	-	-	-	-	-	-	-	1	-	65 +
SREDNJOBOSANSKI													SREDNJOBOSANSKI
Ukupno	151	2	21	28	23	28	20	12	10	5	2	-	Total
20-24	7	-	7	-	-	-	-	-	-	-	-	-	20-24
25-29	25	1	8	14	2	-	-	-	-	-	-	-	25-29
30-34	29	-	4	12	11	1	1	-	-	-	-	-	30-34
35-39	28	1	1	2	6	16	2	-	-	-	-	-	35-39
40-44	23	-	1	-	4	8	8	2	-	-	-	-	40-44
45-49	18	-	-	-	-	3	8	5	1	1	-	-	45-49
50-54	9	-	-	-	-	-	1	4	4	-	-	-	50-54
55-59	7	-	-	-	-	-	-	1	4	2	-	-	55-59
60-64	2	-	-	-	-	-	-	-	-	1	1	-	60-64
65 +	3	-	-	-	-	-	-	-	1	1	1	-	65 +
HERCEGOVAČKO-NERETVANSKI													HERCEGOVAČKO-NERETVANSKI
Ukupno	123	-	4	20	17	24	26	16	7	5	2	2	Total
20-24	1	-	1	-	-	-	-	-	-	-	-	-	20-24
25-29	8	-	3	4	1	-	-	-	-	-	-	-	25-29
30-34	14	-	-	10	3	1	-	-	-	-	-	-	30-34
35-39	23	-	-	4	9	8	2	-	-	-	-	-	35-39
40-44	23	-	-	2	3	9	9	-	-	-	-	-	40-44
45-49	19	-	-	-	-	6	7	5	1	-	-	-	45-49

3.10.3 RAZVEDENI BRAKOVI PREMA STAROSTI MUŽA I ŽENE, PO KANTONIMA, 2021 (nastavak)
 DIVORCES BY AGE OF WIFE AND HUSBAND, BY CANTONS, 2021 (continued)

Starost muža	Ukupno Total	Starost žene Age of wife											Age of husband
		ispod 20 under 20	20-24	25-29	30-34	35-39	40-44	45-49	50-54	55-59	60-64	65 +	
50-54	16	-	-	-	1	-	6	5	2	2	-	-	50-54
55-59	7	-	-	-	-	-	2	4	1	-	-	-	55-59
60-64	7	-	-	-	-	-	-	1	2	2	1	1	60-64
65 +	5	-	-	-	-	-	-	1	1	1	1	1	65 +
ZAPADNOHERCEGOVAČKI												ZAPADNOHERCEGOVAČKI	
Ukupno	29	-	5	-	6	6	6	3	1	1	1	-	Total
20-24	2	-	2	-	-	-	-	-	-	-	-	-	20-24
25-29	1	-	1	-	-	-	-	-	-	-	-	-	25-29
30-34	2	-	1	-	1	-	-	-	-	-	-	-	30-34
35-39	10	-	1	-	5	3	1	-	-	-	-	-	35-39
40-44	5	-	-	-	-	3	1	1	-	-	-	-	40-44
45-49	2	-	-	-	-	-	2	-	-	-	-	-	45-49
50-54	3	-	-	-	-	-	1	2	-	-	-	-	50-54
55-59	3	-	-	-	-	-	1	-	1	1	-	-	55-59
65 +	1	-	-	-	-	-	-	-	-	-	1	-	65 +
KANTON SARAJEVO												KANTON SARAJEVO	
Ukupno	211	-	18	25	48	42	39	12	13	8	3	3	Total
20-24	6	-	6	-	-	-	-	-	-	-	-	-	20-24
25-29	21	-	5	13	3	-	-	-	-	-	-	-	25-29
30-34	35	-	4	6	17	7	-	1	-	-	-	-	30-34
35-39	45	-	1	3	15	20	5	1	-	-	-	-	35-39
40-44	41	-	1	1	7	10	19	3	-	-	-	-	40-44
45-49	20	-	1	1	2	3	11	1	1	-	-	-	45-49
50-54	22	-	-	1	3	2	2	4	8	2	-	-	50-54
55-59	6	-	-	-	-	-	1	-	1	4	-	-	55-59
60-64	10	-	-	-	1	-	1	2	3	1	1	1	60-64
65 +	5	-	-	-	-	-	-	-	-	1	2	2	65 +
KANTON 10												KANTON 10	
Ukupno	9	-	-	2	1	1	1	-	1	2	-	1	Total
25-29	1	-	-	1	-	-	-	-	-	-	-	-	25-29
35-39	2	-	-	1	1	-	-	-	-	-	-	-	35-39
40-44	1	-	-	-	-	1	-	-	-	-	-	-	40-44
45-49	1	-	-	-	-	-	1	-	-	-	-	-	45-49
55-59	2	-	-	-	-	-	-	-	1	1	-	-	55-59
60-64	1	-	-	-	-	-	-	-	-	1	-	-	60-64
65 +	1	-	-	-	-	-	-	-	-	-	-	1	65 +

RAZVEDENI BRAKOVI PREMA STAROSTI MUŽA I ŽENE, 2021
 DIVORCES BY AGE OF HUSBAND AND WIFE, 2021



3.10.4. RAZVEDENI BRAKOV I PREMA STAROSTI MUŽA I TRAJANJU BRAKA, PO KANTONIMA, 2021
DIVORCES BY HUSBAND AGE AND MARRIAGE DURATION, BY CANTONS, 2021

Starost muža	Ukupno <i>Total</i>	Trajanje braka <i>Marriage duration</i>										Age of husband
		Ispod 1 godine <i>Under 1 year</i>	1	2	3	4	5-9	10-14	15-19	20-24	25 +	
FEDERACIJA BiH												<i>FEDERATION OF BiH</i>
Ukupno	1.580	73	146	115	96	111	311	244	165	139	180	<i>Total</i>
20-24	83	18	23	24	12	4	2	-	-	-	-	20-24
25-29	200	19	43	31	33	33	41	-	-	-	-	25-29
30-34	269	13	33	21	19	28	109	44	2	-	-	30-34
35-39	255	6	16	12	12	16	73	93	26	1	-	35-39
40-44	246	3	12	12	6	15	47	55	70	26	-	40-44
45-49	185	3	7	4	4	7	17	25	35	56	27	45-49
50-54	147	4	3	4	2	6	8	17	19	29	55	50-54
55-59	87	3	3	2	2	1	5	2	8	13	48	55-59
60-64	57	2	2	2	2	-	4	5	5	7	28	60-64
65 +	51	2	4	3	4	1	5	3	-	7	22	65 +
UNSKO-SANSKI												<i>UNSKO-SANSKI</i>
Ukupno	260	13	24	19	23	24	35	41	29	24	28	<i>Total</i>
20-24	15	3	4	6	2	-	-	-	-	-	-	20-24
25-29	38	3	6	4	9	8	8	-	-	-	-	25-29
30-34	39	1	3	4	3	6	15	6	1	-	-	30-34
35-39	31	1	3	2	-	3	3	16	3	-	-	35-39
40-44	45	-	4	-	3	3	6	10	13	6	-	40-44
45-49	27	-	2	1	1	2	-	3	4	8	6	45-49
50-54	26	2	1	-	1	1	-	4	5	5	7	50-54
55-59	13	1	-	-	1	1	1	-	1	3	5	55-59
60-64	12	1	-	1	1	-	1	-	2	1	5	60-64
65 +	14	1	1	1	2	-	1	2	-	1	5	65 +
KANTON POSAVSKI												<i>KANTON POSAVSKI</i>
Ukupno	12	-	-	-	1	-	1	-	5	2	3	<i>Total</i>
25-29	1	-	-	-	1	-	-	-	-	-	-	25-29
30-34	1	-	-	-	-	-	1	-	-	-	-	30-34
35-39	1	-	-	-	-	-	-	-	1	-	-	35-39
40-44	2	-	-	-	-	-	-	-	2	-	-	40-44
45-49	2	-	-	-	-	-	-	-	2	-	-	45-49
50-54	3	-	-	-	-	-	-	-	-	1	2	50-54
55-59	2	-	-	-	-	-	-	-	-	1	1	55-59
TUZLANSKI												<i>TUZLANSKI</i>
Ukupno	432	22	45	30	24	28	99	55	42	31	56	<i>Total</i>
20-24	22	5	6	5	3	2	1	-	-	-	-	20-24
25-29	54	5	8	10	7	11	13	-	-	-	-	25-29
30-34	82	6	14	5	5	5	32	15	-	-	-	30-34
35-39	70	1	8	3	7	2	21	23	5	-	-	35-39
40-44	52	2	3	3	-	3	11	8	17	5	-	40-44
45-49	53	-	1	-	1	3	8	7	13	12	8	45-49
50-54	36	1	-	2	-	1	4	2	3	7	16	50-54
55-59	30	1	2	1	-	-	4	-	2	3	17	55-59
60-64	17	-	1	1	-	-	3	-	2	3	7	60-64

3.10.4. RAZVEDENI BRAKOVI PREMA STAROSTI MUŽA I TRAJANJU BRAKA, PO KANTONIMA, 2021 (nastavak)
 DIVORCES BY HUSBAND AGE AND MARRIAGE DURATION, BY CANTONS, 2021 (continued)

Starost muža	Ukupno Total	Trajanje braka Marriage duration										Age of husband
		Ispod 1 godine Under 1 year	1	2	3	4	5-9	10-14	15-19	20-24	25 +	
65 +	16	1	2	-	1	1	2	-	-	1	8	65 +
ZENIČKO-DOBOJSKI												ZENIČKO-DOBOJSKI
Ukupno	325	23	29	29	21	21	58	54	32	27	31	Total
20-24	27	7	7	8	4	1	-	-	-	-	-	20-24
25-29	48	7	13	6	7	6	9	-	-	-	-	25-29
30-34	61	3	4	7	7	5	24	11	-	-	-	30-34
35-39	43	1	1	1	2	2	12	19	5	-	-	35-39
40-44	50	1	1	3	1	4	10	13	14	3	-	40-44
45-49	39	1	2	1	-	-	3	6	7	14	5	45-49
50-54	30	1	-	1	-	3	-	3	4	7	11	50-54
55-59	14	1	1	1	-	-	-	1	2	-	8	55-59
60-64	8	1	-	-	-	-	-	1	-	1	5	60-64
65 +	5	-	-	1	-	-	-	-	-	2	2	65 +
BOSANSKO - PODRINJSKI												BOSANSKO - PODRINJSKI
Ukupno	28	1	1	1	3	1	8	3	1	3	6	Total
20-24	3	1	-	-	1	1	-	-	-	-	-	20-24
25-29	3	-	-	-	1	-	2	-	-	-	-	25-29
30-34	6	-	1	-	-	-	5	-	-	-	-	30-34
35-39	2	-	-	-	-	-	-	2	-	-	-	35-39
40-44	4	-	-	-	-	-	1	1	1	1	-	40-44
45-49	4	-	-	1	-	-	-	-	-	2	1	45-49
50-54	2	-	-	-	-	-	-	-	-	-	2	50-54
55-59	3	-	-	-	-	-	-	-	-	-	3	55-59
65 +	1	-	-	-	1	-	-	-	-	-	-	65 +
SREDNJOBOSANSKI												SREDNJOBOSANSKI
Ukupno	151	5	15	13	7	5	36	23	14	16	17	Total
20-24	7	1	3	2	-	-	1	-	-	-	-	20-24
25-29	25	2	5	8	3	2	5	-	-	-	-	25-29
30-34	29	-	3	1	1	1	17	5	1	-	-	30-34
35-39	28	2	-	2	2	1	8	8	4	1	-	35-39
40-44	23	-	2	-	1	-	4	6	7	3	-	40-44
45-49	18	-	1	-	-	1	-	3	1	8	4	45-49
50-54	9	-	-	-	-	-	-	-	1	2	6	50-54
55-59	7	-	-	-	-	-	-	-	-	1	6	55-59
60-64	2	-	-	-	-	-	-	1	-	1	-	60-64
65 +	3	-	1	-	-	-	1	-	-	-	1	65 +
HERCEGOVAČKO-NERETVANSKI												HERCEGOVAČKO-NERETVANSKI
Ukupno	123	-	6	8	5	10	25	19	18	13	19	Total
20-24	1	-	1	-	-	-	-	-	-	-	-	20-24
25-29	8	-	3	1	2	1	1	-	-	-	-	25-29
30-34	14	-	1	1	2	2	6	2	-	-	-	30-34
35-39	23	-	-	1	-	4	8	6	4	-	-	35-39
40-44	23	-	-	3	-	2	6	6	4	2	-	40-44

3.10.4. RAZVEDENI BRAKOVI PREMA STAROSTI MUŽA I TRAJANJU BRAKA, PO KANTONIMA, 2021 (nastavak)
 DIVORCES BY HUSBAND AGE AND MARRIAGE DURATION, BY CANTONS, 2021 (continued)

Starost muža	Ukupno Total	Trajanje braka Marriage duration										Age of husband
		Ispod 1 godine Under 1 year	1	2	3	4	5-9	10-14	15-19	20-24	25 +	
45-49	19	-	-	-	-	1	3	1	7	5	2	45-49
50-54	16	-	1	1	-	-	-	2	3	3	6	50-54
55-59	7	-	-	-	1	-	-	-	-	3	3	55-59
60-64	7	-	-	-	-	-	-	2	-	-	5	60-64
65 +	5	-	-	1	-	-	1	-	-	-	3	65 +
ZAPADNOHERCEGOVAČKI												ZAPADNOHERCEGOVAČKI
Ukupno	29	2	2	-	1	1	1	11	3	6	2	<i>Total</i>
20-24	2	1	-	-	1	-	-	-	-	-	-	20-24
25-29	1	-	1	-	-	-	-	-	-	-	-	25-29
30-34	2	1	-	-	-	-	-	1	-	-	-	30-34
35-39	10	-	1	-	-	1	1	6	1	-	-	35-39
40-44	5	-	-	-	-	-	-	1	2	2	-	40-44
45-49	2	-	-	-	-	-	-	1	-	1	-	45-49
50-54	3	-	-	-	-	-	-	-	-	2	1	50-54
55-59	3	-	-	-	-	-	-	1	-	1	1	55-59
65 +	1	-	-	-	-	-	-	1	-	-	-	65 +
KANTON SARAJEVO												KANTON SARAJEVO
Ukupno	211	7	23	15	11	20	48	37	20	16	14	<i>Total</i>
20-24	6	-	2	3	1	-	-	-	-	-	-	20-24
25-29	21	2	6	2	3	5	3	-	-	-	-	25-29
30-34	35	2	7	3	1	9	9	4	-	-	-	30-34
35-39	45	1	3	3	1	2	20	12	3	-	-	35-39
40-44	41	-	2	3	1	3	9	10	9	4	-	40-44
45-49	20	2	1	1	2	-	3	4	1	5	1	45-49
50-54	22	-	1	-	1	1	4	6	3	2	4	50-54
55-59	6	-	-	-	-	-	-	-	3	1	2	55-59
60-64	10	-	1	-	1	-	-	1	1	1	5	60-64
65 +	5	-	-	-	-	-	-	-	-	3	2	65 +
KANTON 10												KANTON 10
Ukupno	9	-	1	-	-	1	-	1	1	1	4	<i>Total</i>
25-29	1	-	1	-	-	-	-	-	-	-	-	25-29
35-39	2	-	-	-	-	1	-	1	-	-	-	35-39
40-44	1	-	-	-	-	-	-	-	1	-	-	40-44
45-49	1	-	-	-	-	-	-	-	-	1	-	45-49
55-59	2	-	-	-	-	-	-	-	-	-	2	55-59
60-64	1	-	-	-	-	-	-	-	-	-	1	60-64
65 +	1	-	-	-	-	-	-	-	-	-	1	65 +

3.10.5. RAZVEDENI BRAKOVI PREMA STAROSTI ŽENE I TRAJANJU BRAKA, PO KANTONIMA, 2021
DIVORCES BY WIFE AGE AND MARRIAGE DURATION, BY CANTONS, 2021

Starost žene	Ukupno <i>Total</i>	Trajanje braka <i>Marriage duration</i>										Age of wife
		Ispod 1 godine <i>Under 1 year</i>	1	2	3	4	5-9	10-14	15-19	20-24	25 +	
FEDERACIJA BiH												<i>FEDERATION OF BiH</i>
Ukupno	1.580	73	146	115	96	111	311	244	165	139	180	<i>Total</i>
ispod 20	8	4	3	1	-	-	-	-	-	-	-	<i>under 20</i>
20-24	181	24	47	41	24	26	19	-	-	-	-	<i>20-24</i>
25-29	274	19	43	26	40	40	94	12	-	-	-	<i>25-29</i>
30-34	293	7	21	18	11	24	99	101	12	-	-	<i>30-34</i>
35-39	244	7	9	11	6	10	47	80	68	6	-	<i>35-39</i>
40-44	218	2	6	7	6	5	23	33	50	71	15	<i>40-44</i>
45-49	161	3	8	5	3	1	9	7	23	40	62	<i>45-49</i>
50-54	93	4	3	5	2	3	12	4	7	10	43	<i>50-54</i>
55-59	60	2	2	1	1	1	5	2	4	8	34	<i>55-59</i>
60-64	31	-	3	-	3	-	2	3	-	3	17	<i>60-64</i>
65 +	17	1	1	-	-	1	1	2	1	1	9	<i>65 +</i>
UNSKO-SANSKI												<i>UNSKO-SANSKI</i>
Ukupno	260	13	24	19	23	24	35	41	29	24	28	<i>Total</i>
ispod 20	2	2	-	-	-	-	-	-	-	-	-	<i>under 20</i>
20-24	31	1	5	10	6	7	2	-	-	-	-	<i>20-24</i>
25-29	44	1	8	5	6	7	15	2	-	-	-	<i>25-29</i>
30-34	42	2	3	-	4	4	9	18	2	-	-	<i>30-34</i>
35-39	28	4	2	1	-	3	1	11	4	2	-	<i>35-39</i>
40-44	44	1	2	1	3	1	4	6	12	12	2	<i>40-44</i>
45-49	33	1	3	-	1	-	1	1	10	5	11	<i>45-49</i>
50-54	15	-	-	2	1	1	2	-	1	4	4	<i>50-54</i>
55-59	11	-	-	-	1	1	1	1	-	-	7	<i>55-59</i>
60-64	6	-	1	-	1	-	-	-	-	1	3	<i>60-64</i>
65 +	4	1	-	-	-	-	-	2	-	-	1	<i>65 +</i>
KANTON POSAVSKI												<i>KANTON POSAVSKI</i>
Ukupno	12	-	-	-	1	-	1	-	5	2	3	<i>Total</i>
20-24	1	-	-	-	1	-	-	-	-	-	-	<i>20-24</i>
30-34	1	-	-	-	-	-	-	-	1	-	-	<i>30-34</i>
35-39	4	-	-	-	-	-	1	-	3	-	-	<i>35-39</i>
40-44	2	-	-	-	-	-	-	-	-	2	-	<i>40-44</i>
45-49	1	-	-	-	-	-	-	-	1	-	-	<i>45-49</i>
50-54	3	-	-	-	-	-	-	-	-	-	3	<i>50-54</i>
TUZLANSKI												<i>TUZLANSKI</i>
Ukupno	432	22	45	30	24	28	99	55	42	31	56	<i>Total</i>
ispod 20	2	-	2	-	-	-	-	-	-	-	-	<i>under 20</i>
20-24	54	7	14	8	6	11	8	-	-	-	-	<i>20-24</i>
25-29	76	7	13	10	10	8	26	2	-	-	-	<i>25-29</i>
30-34	93	3	6	5	3	5	35	31	5	-	-	<i>30-34</i>
35-39	53	2	1	3	2	1	6	14	23	1	-	<i>35-39</i>
40-44	45	-	2	2	1	2	6	5	6	15	6	<i>40-44</i>

3.10.5. RAZVEDENI BRAKOVI PREMA STAROSTI ŽENE I TRAJANJU BRAKA, PO KANTONIMA, 2021 (nastavak)
 DIVORCES BY WIFE AGE AND MARRIAGE DURATION, BY CANTONS, 2021 (continued)

Starost žene	Ukupno Total	Trajanje braka Marriage duration										Age of wife
		Ispod 1 godine Under 1 year	1	2	3	4	5-9	10-14	15-19	20-24	25 +	
45-49	46	-	1	-	1	-	7	2	5	11	19	45-49
50-54	32	2	3	2	1	-	7	1	2	2	12	50-54
55-59	17	1	1	-	-	-	1	-	1	1	12	55-59
60-64	9	-	1	-	-	-	2	-	-	-	6	60-64
65 +	5	-	1	-	-	1	1	-	-	1	1	65 +
ZENIČKO-DOBOJSKI												ZENIČKO-DOBOJSKI
Ukupno	325	23	29	29	21	21	58	54	32	27	31	Total
ispod 20	2	2	-	-	-	-	-	-	-	-	-	under 20
20-24	44	11	8	11	6	2	6	-	-	-	-	20-24
25-29	71	6	12	6	10	12	20	5	-	-	-	25-29
30-34	59	-	5	4	2	1	21	25	1	-	-	30-34
35-39	54	-	2	2	1	4	8	19	17	1	-	35-39
40-44	32	-	-	1	-	1	3	2	9	13	3	40-44
45-49	34	2	2	4	1	-	-	2	2	9	12	45-49
50-54	10	1	-	-	-	1	-	-	1	2	5	50-54
55-59	10	1	-	1	-	-	-	-	1	2	5	55-59
60-64	7	-	-	-	1	-	-	1	-	-	5	60-64
65 +	2	-	-	-	-	-	-	-	1	-	1	65 +
BOSANSKO - PODRINJSKI												BOSANSKO - PODRINJSKI
Ukupno	28	1	1	1	3	1	8	3	1	3	6	Total
20-24	3	1	-	-	-	1	1	-	-	-	-	20-24
25-29	8	-	1	-	2	-	5	-	-	-	-	25-29
30-34	3	-	-	-	-	-	1	2	-	-	-	30-34
35-39	4	-	-	1	-	-	1	1	1	-	-	35-39
40-44	3	-	-	-	-	-	-	-	-	2	1	40-44
45-49	4	-	-	-	-	-	-	-	-	1	3	45-49
50-54	1	-	-	-	-	-	-	-	-	-	1	50-54
55-59	1	-	-	-	-	-	-	-	-	-	1	55-59
60-64	1	-	-	-	1	-	-	-	-	-	-	60-64
SREDNJOBOSANSKI												SREDNJOBOSANSKI
Ukupno	151	5	15	13	7	5	36	23	14	16	17	Total
ispod 20	2	-	1	1	-	-	-	-	-	-	-	under 20
20-24	21	2	7	7	1	2	2	-	-	-	-	20-24
25-29	28	1	3	2	4	2	13	3	-	-	-	25-29
30-34	23	1	1	2	-	-	11	7	1	-	-	30-34
35-39	28	1	1	-	2	-	6	8	8	2	-	35-39
40-44	20	-	-	1	-	-	3	4	4	8	-	40-44
45-49	12	-	-	-	-	-	-	-	1	4	7	45-49
50-54	10	-	-	-	-	1	-	-	-	1	8	50-54
55-59	5	-	1	-	-	-	1	-	-	1	2	55-59
60-64	2	-	1	-	-	-	-	1	-	-	-	60-64
HERCEGOVAČKO-NERETVANSKI												HERCEGOVAČKO-NERETVANSKI
Ukupno	123	-	6	8	5	10	25	19	18	13	19	Total
20-24	4	-	3	-	1	-	-	-	-	-	-	20-24
25-29	20	-	2	2	2	5	9	-	-	-	-	25-29

3.10.5. RAZVEDENI BRAKOVI PREMA STAROSTI ŽENE I TRAJANJU BRAKA, PO KANTONIMA, 2021 (nastavak)
DIVORCES BY WIFE AGE AND MARRIAGE DURATION, BY CANTONS, 2021 (continued)

Starost žene	Ukupno <i>Total</i>	Trajanje braka <i>Marriage duration</i>										Age of wife
		Ispod 1 godine <i>Under 1 year</i>	1	2	3	4	5-9	10-14	15-19	20-24	25 +	
30-34	17	-	-	1	-	3	6	5	2	-	-	30-34
35-39	24	-	-	2	1	2	6	6	7	-	-	35-39
40-44	26	-	1	1	1	-	2	6	5	9	1	40-44
45-49	16	-	-	1	-	-	-	1	4	3	7	45-49
50-54	7	-	-	1	-	-	2	-	-	-	4	50-54
55-59	5	-	-	-	-	-	-	1	-	1	3	55-59
60-64	2	-	-	-	-	-	-	-	-	-	2	60-64
65 +	2	-	-	-	-	-	-	-	-	-	2	65 +
ZAPADNOHERCEGOVAČKI												ZAPADNOHERCEGOVAČKI
Ukupno	29	2	2	-	1	1	1	11	3	6	2	Total
20-24	5	2	1	-	1	1	-	-	-	-	-	20-24
30-34	6	-	1	-	-	-	1	4	-	-	-	30-34
35-39	6	-	-	-	-	-	-	3	3	-	-	35-39
40-44	6	-	-	-	-	-	-	2	-	3	1	40-44
45-49	3	-	-	-	-	-	-	-	-	2	1	45-49
50-54	1	-	-	-	-	-	-	1	-	-	-	50-54
55-59	1	-	-	-	-	-	-	-	-	1	-	55-59
60-64	1	-	-	-	-	-	-	1	-	-	-	60-64
KANTON SARAJEVO												KANTON SARAJEVO
Ukupno	211	7	23	15	11	20	48	37	20	16	14	Total
20-24	18	-	9	5	2	2	-	-	-	-	-	20-24
25-29	25	4	3	1	6	5	6	-	-	-	-	25-29
30-34	48	1	5	6	2	11	15	8	-	-	-	30-34
35-39	42	-	3	2	-	-	18	18	1	-	-	35-39
40-44	39	1	1	1	1	1	5	8	14	6	1	40-44
45-49	12	-	2	-	-	1	1	1	-	5	2	45-49
50-54	13	1	-	-	-	-	1	2	3	1	5	50-54
55-59	8	-	-	-	-	-	2	-	2	2	2	55-59
60-64	3	-	-	-	-	-	-	-	-	2	1	60-64
65 +	3	-	-	-	-	-	-	-	-	-	3	65 +
KANTON 10												KANTON 10
Ukupno	9	-	1	-	-	1	-	1	1	1	4	Total
25-29	2	-	1	-	-	1	-	-	-	-	-	25-29
30-34	1	-	-	-	-	-	-	1	-	-	-	30-34
35-39	1	-	-	-	-	-	-	-	1	-	-	35-39
40-44	1	-	-	-	-	-	-	-	-	1	-	40-44
50-54	1	-	-	-	-	-	-	-	-	-	1	50-54
55-59	2	-	-	-	-	-	-	-	-	-	2	55-59
65 +	1	-	-	-	-	-	-	-	-	-	1	65 +

3.10.6. RAZVEDENI BRAKOV I PREMA ETNIČKOJ PRIPADNOSTI MUŽA I ŽENE, PO KANTONIMA, 2021
DIVORCES BY HUSBAND AND WIFE ETHNIC AFFILIATION, BY CANTONS, 2021

Etnička pripadnost žene <i>Wife ethnic affiliation</i>	Etnička pripadnost muža <i>Husband ethnic affiliation</i>							
	Ukupno <i>Total</i>	Bošnjaci <i>Bosniaks</i>	Hrvati <i>Croats</i>	Srbi <i>Serbs</i>	Ostali <i>Others</i>	Nisu se izjasnili <i>Not declared</i>	Regionalna pripadnost <i>Regional affiliation</i>	Nepoznato <i>Unknown</i>
FEDERACIJA BiH <i>FEDERATION OF BiH</i>								
Ukupno <i>Total</i>	1.580	1.118	108	10	15	1	3	325
Bošnjakinje <i>Bosniaks</i>	1.149	1.091	4	5	12	1	2	34
Hrvatice <i>Croats</i>	106	4	98	2	-	-	-	2
Srpkinje <i>Serbs</i>	8	3	2	3	-	-	-	-
Ostali <i>Others</i>	4	2	-	-	2	-	-	-
Nisu se izjasnile <i>Not declared</i>	-	-	-	-	-	-	-	-
Regionalna pripadnost <i>Regional affiliation</i>	3	1	-	-	1	-	1	-
Nepoznato <i>Unknown</i>	310	17	4	-	-	-	-	289
UNSKO-SANSKI								
Ukupno <i>Total</i>	260	246	1	2	2	-	-	9
Bošnjakinje <i>Bosniaks</i>	250	244	1	-	2	-	-	3
Hrvatice <i>Croats</i>	-	-	-	-	-	-	-	-
Srpkinje <i>Serbs</i>	3	1	-	2	-	-	-	-
Ostali <i>Others</i>	-	-	-	-	-	-	-	-
Nisu se izjasnile <i>Not declared</i>	-	-	-	-	-	-	-	-
Regionalna pripadnost <i>Regional affiliation</i>	-	-	-	-	-	-	-	-
Nepoznato <i>Unknown</i>	7	1	-	-	-	-	-	6
KANTON POSAVSKI								
Ukupno <i>Total</i>	12	4	5	1	-	-	-	2
Bošnjakinje <i>Bosniaks</i>	4	4	-	-	-	-	-	-
Hrvatice <i>Croats</i>	6	-	5	1	-	-	-	-
Srpkinje <i>Serbs</i>	-	-	-	-	-	-	-	-

3.10.6. RAZVEDENI BRAKOVİ PREMA ETNIČKOJ PRIPADNOSTI MUŽA I ŽENE, PO KANTONIMA, 2021 (nastavak)
 DIVORCES BY HUSBAND AND WIFE ETHNIC AFFILIATION, BY CANTONS, 2021 (continued)

Etnička pripadnost žene Wife ethnic affiliation	Etnička pripadnost muža Husband ethnic affiliation							
	Ukupno Total	Bošnjaci Bosniaks	Hrvati Croats	Srbi Serbs	Ostali Others	Nisu se izjasnili Not declared	Regionalna pripadnost Regional affiliation	Nepoznato Unknown
Ostali Others	-	-	-	-	-	-	-	-
Nisu se izjasnile Not declared	-	-	-	-	-	-	-	-
Regionalna pripadnost Regional affiliation	-	-	-	-	-	-	-	-
Nepoznato Unknown	2	-	-	-	-	-	-	2
TUZLANSKI								
Ukupno Total	432	339	5	-	2	-	1	85
Bošnjakinje Bosniaks	343	328	-	-	2	-	1	12
Hrvatice Croats	4	-	4	-	-	-	-	-
Srpkinje Serbs	1	1	-	-	-	-	-	-
Ostali Others	1	1	-	-	-	-	-	-
Nisu se izjasnile Not declared	-	-	-	-	-	-	-	-
Regionalna pripadnost Regional affiliation	-	-	-	-	-	-	-	-
Nepoznato Unknown	83	9	1	-	-	-	-	73
ZENIČKO-DOBOJSKI								
Ukupno Total	325	204	3	3	3	1	-	111
Bošnjakinje Bosniaks	214	199	-	2	2	1	-	10
Hrvatice Croats	4	2	2	-	-	-	-	-
Srpkinje Serbs	1	-	-	1	-	-	-	-
Ostali Others	1	-	-	-	1	-	-	-
Nisu se izjasnile Not declared	-	-	-	-	-	-	-	-
Regionalna pripadnost Regional affiliation	-	-	-	-	-	-	-	-
Nepoznato Unknown	105	3	1	-	-	-	-	101

3.10.6. RAZVEDENI BRAKOVİ PREMA ETNIČKOJ PRIPADNOSTI MUŽA I ŽENE, PO KANTONIMA, 2021 (nastavak)
 DIVORCES BY HUSBAND AND WIFE ETHNIC AFFILIATION, BY CANTONS, 2021 (continued)

Etnička pripadnost žene <i>Wife ethnic affiliation</i>	Etnička pripadnost muža <i>Husband ethnic affiliation</i>							Regionalna pripadnost <i>Regional affiliation</i>	Nepoznato <i>Unknown</i>
	Ukupno <i>Total</i>	Bošnjaci <i>Bosniaks</i>	Hrvati <i>Croats</i>	Srbi <i>Serbs</i>	Ostali <i>Others</i>	Nisu se izjasnili <i>Not declared</i>			
BOSANSKO-PODRINJSKI									
Ukupno <i>Total</i>	28	28	-	-	-	-	-	-	-
Bošnjakinje <i>Bosniaks</i>	28	28	-	-	-	-	-	-	-
Hrvatice <i>Croats</i>	-	-	-	-	-	-	-	-	-
Srpkinje <i>Serbs</i>	-	-	-	-	-	-	-	-	-
Ostali <i>Others</i>	-	-	-	-	-	-	-	-	-
Nisu se izjasnile <i>Not declared</i>	-	-	-	-	-	-	-	-	-
Regionalna pripadnost <i>Regional affiliation</i>	-	-	-	-	-	-	-	-	-
Nepoznato <i>Unknown</i>	-	-	-	-	-	-	-	-	-
SREDNJOBOSANSKI									
Ukupno <i>Total</i>	151	97	46	1	-	-	1	6	
Bošnjakinje <i>Bosniaks</i>	100	95	3	1	-	-	1	-	
Hrvatice <i>Croats</i>	42	1	39	-	-	-	-	2	
Srpkinje <i>Serbs</i>	2	-	2	-	-	-	-	-	
Ostali <i>Others</i>	-	-	-	-	-	-	-	-	
Nisu se izjasnile <i>Not declared</i>	-	-	-	-	-	-	-	-	
Regionalna pripadnost <i>Regional affiliation</i>	-	-	-	-	-	-	-	-	
Nepoznato <i>Unknown</i>	7	1	2	-	-	-	-	4	
HERCEGOVAČKO -NERETVANSKI									
Ukupno <i>Total</i>	123	18	14	1	-	-	-	90	
Bošnjakinje <i>Bosniaks</i>	20	17	-	-	-	-	-	3	
Hrvatice <i>Croats</i>	15	-	14	1	-	-	-	-	

3.10.6. RAZVEDENI BRAKOV I PREMA ETNIČKOJ PRIPADNOSTI MUŽA I ŽENE, PO KANTONIMA, 2021 (nastavak)
 DIVORCES BY HUSBAND AND WIFE ETHNIC AFFILIATION, BY CANTONS, 2021 (continued)

Etnička pripadnost žene <i>Wife ethnic affiliation</i>	Etnička pripadnost muža <i>Husband ethnic affiliation</i>							
	Ukupno <i>Total</i>	Bošnjaci <i>Bosniaks</i>	Hrvati <i>Croats</i>	Srbi <i>Serbs</i>	Ostali <i>Others</i>	Nisu se izjasnili <i>Not declared</i>	Regionalna pripadnost <i>Regional affiliation</i>	Nepoznato <i>Unknown</i>
Srpkinje <i>Serbs</i>	-	-	-	-	-	-	-	-
Ostali <i>Others</i>	-	-	-	-	-	-	-	-
Nisu se izjasnile <i>Not declared</i>	-	-	-	-	-	-	-	-
Regionalna pripadnost <i>Regional affiliation</i>	-	-	-	-	-	-	-	-
Nepoznato <i>Unknown</i>	88	1	-	-	-	-	-	87
ZAPADNOHERCEGOVAČKI								
Ukupno <i>Total</i>	29	-	28	-	-	-	-	1
Bošnjakinje <i>Bosniaks</i>	-	-	-	-	-	-	-	-
Hrvatice <i>Croats</i>	28	-	28	-	-	-	-	-
Srpkinje <i>Serbs</i>	-	-	-	-	-	-	-	-
Ostali <i>Others</i>	-	-	-	-	-	-	-	-
Nisu se izjasnile <i>Not declared</i>	-	-	-	-	-	-	-	-
Regionalna pripadnost <i>Regional affiliation</i>	-	-	-	-	-	-	-	-
Nepoznato <i>Unknown</i>	1	-	-	-	-	-	-	1
KANTON SARAJEVO								
Ukupno <i>Total</i>	211	178	2	2	8	-	1	20
Bošnjakinje <i>Bosniaks</i>	187	173	-	2	6	-	-	6
Hrvatice <i>Croats</i>	3	1	2	-	-	-	-	-
Srpkinje <i>Serbs</i>	-	-	-	-	-	-	-	-
Ostali <i>Others</i>	2	1	-	-	1	-	-	-
Nisu se izjasnile <i>Not declared</i>	-	-	-	-	-	-	-	-
Regionalna pripadnost <i>Regional affiliation</i>	3	1	-	-	1	-	1	-

3.10.6. RAZVEDENI BRAKOV I PREMA ETNIČKOJ PRIPADNOSTI MUŽA I ŽENE, PO KANTONIMA, 2021 (nastavak)
 DIVORCES BY HUSBAND AND WIFE ETHNIC AFFILIATION, BY CANTONS, 2021 (continued)

Etnička pripadnost žene Wife ethnic affiliation	Etnička pripadnost muža Husband ethnic affiliation							Regionalna pripadnost Regional affiliation	Nepoznato Unknown
	Ukupno Total	Bošnjaci Bosniaks	Hrvati Croats	Srbi Serbs	Ostali Others	Nisu se izjasnili Not declared			
Nepoznato Unknown	16	2	-	-	-	-	-	-	14
KANTON 10									
Ukupno Total	9	4	4	-	-	-	-	-	1
Bošnjakinje Bosniaks	3	3	-	-	-	-	-	-	-
Hrvatice Croats	4	-	4	-	-	-	-	-	-
Srpkinje Serbs	1	1	-	-	-	-	-	-	-
Ostali Others	-	-	-	-	-	-	-	-	-
Nisu se izjasnile Not declared	-	-	-	-	-	-	-	-	-
Regionalna pripadnost Regional affiliation	-	-	-	-	-	-	-	-	-
Nepoznato Unknown	1	-	-	-	-	-	-	-	1

3.10.7. RAZVEDENI BRAKOVI PREMA NAJVIŠOJ ZAVRŠENOJ ŠKOLI MUŽA I ŽENE, PO KANTONIMA, 2021

Najviša završena škola žene	Najviša završena škola muža <i>Highest completed education of husband</i>				
	Ukupno <i>Total</i>	Bez škole <i>Without school</i>	Nepotpuna osnovna škola <i>Incomplete primary school</i>	Osnovna škola <i>Primary school</i>	Srednja škola <i>Secondary school</i>
FEDERACIJA BiH					
Ukupno	1.580	2	6	64	831
Bez škole	3	1	1	-	1
Nepotpuna osnovna škola	15	-	3	5	4
Osnovna škola	129	-	2	40	80
Srednja škola	693	-	-	15	631
Viša škola i I (VI) stepen fakulteta	58	-	-	1	36
Fakulteti i umjetničke akademije	100	-	-	-	54
Magisterij	15	-	-	-	5
Doktorat	2	-	-	-	1
Nepoznato	565	1	-	3	19
UNSKO-SANSKI					
Ukupno	260	1	3	18	79
Nepotpuna osnovna škola	7	-	1	2	2
Osnovna škola	24	-	2	11	9
Srednja škola	68	-	-	4	60
Viša škola i I (VI) stepen fakulteta	8	-	-	1	3
Fakulteti i umjetničke akademije	6	-	-	-	1
Magisterij	1	-	-	-	-
Nepoznato	146	1	-	-	4
POSAVSKI KANTON					
Ukupno	12	-	-	1	10
Osnovna škola	1	-	-	-	1
Srednja škola	10	-	-	-	9
Nepoznato	1	-	-	1	-
TUZLANSKI					
Ukupno	432	-	-	17	170
Nepotpuna osnovna škola	3	-	-	1	1
Osnovna škola	46	-	-	13	29
Srednja škola	129	-	-	2	117
Viša škola i I (VI) stepen fakulteta	7	-	-	-	5
Fakulteti i umjetničke akademije	20	-	-	-	11
Magisterij	1	-	-	-	-

DIVORCES BY HIGHEST COMPLETED EDUCATION OF HUSBAND AND WIFE, BY CANTONS, 2021

Najviša završena škola muža Highest completed education of husband					Highest completed education of wife
Viša škola i I (VI) stepen fakulteta High school and I (VI) grade faculty	Fakulteti i umjetničke akademije Faculties and academies of Arts	Magisterij Master	Doktorat Doctorate	Nepoznato Unknown	
					FEDERATION OF BiH
38	58	8	3	570	Total
-	-	-	-	-	Without school
-	-	-	-	3	Incomplete primary school
1	-	-	-	6	Primary school
14	15	3	-	15	Secondary school
19	1	-	-	1	High school and I (VI) grade faculty
2	35	2	1	6	Faculties and academies of Arts
2	3	3	2	-	Master
-	1	-	-	-	Doctorate
-	3	-	-	539	Unknown
					UNSKO-SANSKI
5	6	-	1	147	Total
-	-	-	-	2	Incomplete primary school
1	-	-	-	1	Primary school
-	1	-	-	3	Secondary school
3	-	-	-	1	High school and I (VI) grade faculty
1	3	-	1	-	Faculties and academies of Arts
-	1	-	-	-	Master
-	1	-	-	140	Unknown
					POSAVSKI KANTON
1	-	-	-	-	Total
-	-	-	-	-	Primary school
1	-	-	-	-	Secondary school
-	-	-	-	-	Unknown
					TUZLANSKI
4	8	-	1	232	Total
-	-	-	-	1	Incomplete primary school
-	-	-	-	4	Primary school
2	-	-	-	8	Secondary school
2	-	-	-	-	High school and I (VI) grade faculty
-	5	-	-	4	Faculties and academies of Arts
-	-	-	1	-	Master

3.10.7. RAZVEDENI BRAKOVI PREMA NAJVIŠOJ ZAVRŠENOJ ŠKOLI MUŽA I ŽENE, PO KANTONIMA, 2021 (nastavak)

Najviša završena škola žene	Najviša završena škola muža Highest completed education of husband				
	Ukupno Total	Bez škole Without school	Nepotpuna osnovna škola Incomplete primary school	Osnovna škola Primary school	Srednja škola Secondary school
Doktorat	1	-	-	-	-
Nepoznato	225	-	-	1	7
ZENIČKO-DOBOJSKI					
Ukupno	325	-	2	7	182
Bez škole	2	-	1	-	1
Nepotpuna osnovna škola	1	-	1	-	-
Osnovna škola	20	-	-	3	16
Srednja škola	157	-	-	3	143
Viša škola i I (VI) stepen fakulteta	9	-	-	-	6
Fakulteti i umjetničke akademije	22	-	-	-	13
Magisterij	1	-	-	-	-
Nepoznato	113	-	-	1	3
BOSANSKO - PODRINJSKI					
Ukupno	28	-	-	3	23
Osnovna škola	6	-	-	2	4
Srednja škola	20	-	-	1	19
Fakulteti i umjetničke akademije	1	-	-	-	-
Nepoznato	1	-	-	-	-
SREDNJOBOSANSKI					
Ukupno	151	-	1	12	123
Nepotpuna osnovna škola	3	-	1	1	1
Osnovna škola	21	-	-	6	15
Srednja škola	102	-	-	5	91
Viša škola i I (VI) stepen fakulteta	12	-	-	-	8
Fakulteti i umjetničke akademije	9	-	-	-	7
Magisterij	1	-	-	-	-
Nepoznato	3	-	-	-	1
HERCEGOVAČKO-NERETVANSKI					
Ukupno	123	1	-	2	104
Bez škole	1	1	-	-	-
Nepotpuna osnovna škola	1	-	-	1	-
Osnovna škola	1	-	-	1	-
Srednja škola	99	-	-	-	95
Viša škola i I (VI) stepen fakulteta	3	-	-	-	3
Fakulteti i umjetničke akademije	10	-	-	-	6
Nepoznato	8	-	-	-	-

DIVORCES BY HIGHEST COMPLETED EDUCATION OF HUSBAND AND WIFE, BY CANTONS, 2021 (continued)

Najviša završena škola muža Highest completed education of husband					Highest completed education of wife
Viša škola i I (VI) stepen fakulteta High school and I (VI) grade faculty	Fakulteti i umjetničke akademije Faculties and academies of Arts	Magisterij Master	Doktorat Doctorate	Nepoznato Unknown	
-	1	-	-	-	Doctorate
-	2	-	-	215	Unknown
ZENIČKO-DOBOJSKI					
7	13	-	1	113	Total
-	-	-	-	-	Without school
-	-	-	-	-	Incomplete primary school
-	-	-	-	1	Primary school
4	5	-	-	2	Secondary school
3	-	-	-	-	High school and I (VI) grade faculty
-	8	-	-	1	Faculties and academies of Arts
-	-	-	1	-	Master
-	-	-	-	109	Unknown
BOSANSKO - PODRINJSKI					
-	1	-	-	1	Total
-	-	-	-	-	Primary school
-	-	-	-	-	Secondary school
-	1	-	-	-	Faculties and academies of Arts
-	-	-	-	1	Unknown
SREDNJOBOSANSKI					
6	5	2	-	2	Total
-	-	-	-	-	Incomplete primary school
-	-	-	-	-	Primary school
2	3	1	-	-	Secondary school
3	1	-	-	-	High school and I (VI) grade faculty
1	1	-	-	-	Faculties and academies of Arts
-	-	1	-	-	Master
-	-	-	-	2	Unknown
HERCEGOVAČKO-NERETVANSKI					
-	7	-	-	9	Total
-	-	-	-	-	Without school
-	-	-	-	-	Incomplete primary school
-	-	-	-	-	Primary school
-	3	-	-	1	Secondary school
-	-	-	-	-	High school and I (VI) grade faculty
-	4	-	-	-	Faculties and academies of Arts
-	-	-	-	8	Unknown

3.10.7. RAZVEDENI BRAKOVI PREMA NAJVIŠOJ ZAVRŠENOJ ŠKOLI MUŽA I ŽENE, PO KANTONIMA, 2021 (nastavak)

Najviša završena škola žene	Najviša završena škola muža <i>Highest completed education of husband</i>				
	Ukupno <i>Total</i>	Bez škole <i>Without school</i>	Nepotpuna osnovna škola <i>Incomplete primary school</i>	Osnovna škola <i>Primary school</i>	Srednja škola <i>Secondary school</i>
ZAPADNOHERCEGOVAČKI					
Ukupno	29	-	-	-	20
Osnovna škola	1	-	-	-	1
Srednja škola	17	-	-	-	16
Viša škola i I (VI) stepen fakulteta	2	-	-	-	1
Fakulteti i umjetničke akademije	1	-	-	-	-
Magisterij	1	-	-	-	-
Nepoznato	7	-	-	-	2
KANTON SARAJEVO					
Ukupno	211	-	-	4	119
Osnovna škola	9	-	-	4	5
Srednja škola	90	-	-	-	80
Viša škola i I (VI) stepen fakulteta	17	-	-	-	10
Fakulteti i umjetničke akademije	31	-	-	-	16
Magisterij	10	-	-	-	5
Doktorat	1	-	-	-	1
Nepoznato	53	-	-	-	2
KANTON 10					
Ukupno	9	-	-	-	1
Srednja škola	1	-	-	-	1
Nepoznato	8	-	-	-	-

DIVORCES BY HIGHEST COMPLETED EDUCATION OF HUSBAND AND WIFE, BY CANTONS, 2021 (continued)

Najviša završena škola muža Highest completed education of husband					Highest completed education of wife
Viša škola i I (VI) stepen fakulteta High school and I (VI) grade faculty	Fakulteti i umjetničke akademije Faculties and academies of Arts	Magisterij Master	Doktorat Doctorate	Nepoznato Unknown	
ZAPADNOHERCEGOVAČKI					
2	1	-	-	6	Total
-	-	-	-	-	Primary school
-	-	-	-	1	Secondary school
1	-	-	-	-	High school and I (VI) grade faculty
-	1	-	-	-	Faculties and academies of Arts
1	-	-	-	-	Master
-	-	-	-	5	Unknown
KANTON SARAJEVO					
13	17	6	-	52	Total
-	-	-	-	-	Primary school
5	3	2	-	-	Secondary school
7	-	-	-	-	High school and I (VI) grade faculty
-	12	2	-	1	Faculties and academies of Arts
1	2	2	-	-	Master
-	-	-	-	-	Doctorate
-	-	-	-	51	Unknown
KANTON 10					
-	-	-	-	8	Total
-	-	-	-	-	Secondary school
-	-	-	-	8	Unknown

3.10.8. RAZVEDENI BRAKOVI PREMA AKTIVNOSTI MUŽA I ŽENE, PO KANTONIMA, 2021

DIVORCES BY ACTIVITY OF HUSBAND AND WIFE, BY CANTONS, 2021

Aktivnost muža <i>Husband's activity</i>	Ukupno <i>Total</i>	Aktivnost žene <i>Wife's activity</i>					Osobe na radu ili boravku u inozemstvu <i>Persons who temporarily work or reside in foreign countries</i>	Nepoznato <i>Unknown</i>
		Osobe koje obavljaju zanimanje <i>Employed persons</i>	Nezaposlene osobe <i>Unemployed persons</i>	Osobe sa osobnim prihodom <i>Persons with their own income</i>	Izdržavane/uzdržavane osobe <i>Dependents</i>			
FEDERACIJA BiH <i>FEDERATION OF BiH</i>								
Ukupno <i>Total</i>	1.580	564	304	23	33	19	637	
Osobe koje obavljaju zanimanje <i>Employed persons</i>	686	463	176	1	12	2	32	
Nezaposlene osobe <i>Unemployed persons</i>	155	53	88	2	4	2	6	
Osobe sa osobnim prihodom <i>Persons with their own income</i>	69	18	9	19	11	2	10	
Izdržavane/uzdržavane osobe <i>Dependents</i>	6	2	1	-	2	-	1	
Osobe na radu ili boravku u inozemstvu <i>Persons who temporarily work or reside in foreign countries</i>	42	11	14	1	1	12	3	
Nepoznato <i>Unknown</i>	622	17	16	-	3	1	585	
UNSKO-SANSKI								
Ukupno <i>Total</i>	260	49	51	2	9	13	136	
Osobe koje obavljaju zanimanje <i>Employed persons</i>	58	38	12	-	3	-	5	
Nezaposlene osobe <i>Unemployed persons</i>	29	3	20	1	2	2	1	
Osobe sa osobnim prihodom <i>Persons with their own income</i>	7	2	1	1	2	1	-	
Izdržavane/uzdržavane osobe <i>Dependents</i>	1	-	1	-	-	-	-	
Osobe na radu ili boravku u inozemstvu <i>Persons who temporarily work or reside in foreign countries</i>	28	6	11	-	1	9	1	
Nepoznato <i>Unknown</i>	137	-	6	-	1	1	129	
KANTON POSAVSKI								
Ukupno <i>Total</i>	12	7	2	-	-	-	3	
Osobe koje obavljaju zanimanje <i>Employed persons</i>	9	6	1	-	-	-	2	
Nezaposlene osobe <i>Unemployed persons</i>	2	1	1	-	-	-	-	
Osobe sa osobnim prihodom <i>Persons with their own income</i>	-	-	-	-	-	-	-	
Izdržavane/uzdržavane osobe <i>Dependents</i>	-	-	-	-	-	-	-	
Osobe na radu ili boravku u inozemstvu <i>Persons who temporarily work or reside in foreign countries</i>	-	-	-	-	-	-	-	

3.10.8. RAZVEDENI BRAKOVİ PREMA AKTIVNOSTI MUŽA I ŽENE, PO KANTONIMA, 2021 (nastavak)

DIVORCES BY ACTIVITY OF HUSBAND AND WIFE, BY CANTONS, 2021 (continued)

Aktivnost muža <i>Husband's activity</i>	Ukupno <i>Total</i>	Aktivnost žene <i>Wife's activity</i>					Osobe na radu ili boravku u inozemstvu <i>Persons who temporarily work or reside in foreign countries</i>	Nepoznato <i>Unknown</i>
		Osobe koje obavljaju zanimanje <i>Employed persons</i>	Nezaposlene osobe <i>Unemployed persons</i>	Osobe sa osobnim prihodom <i>Persons with their own income</i>	Izdržavane/uzdržavane osobe <i>Dependents</i>			
Nepoznato <i>Unknown</i>	1	-	-	-	-	-	-	1
TUZLANSKI								
Ukupno <i>Total</i>	432	96	71	12	7	3		243
Osobe koje obavljaju zanimanje <i>Employed persons</i>	133	74	40	1	2	-		16
Nezaposlene osobe <i>Unemployed persons</i>	32	6	24	1	1	-		-
Osobe sa osobnim prihodom <i>Persons with their own income</i>	23	3	3	9	2	-		6
Izdržavane/uzdržavane osobe <i>Dependents</i>	1	-	-	-	1	-		-
Osobe na radu ili boravku u inozemstvu <i>Persons who temporarily work or reside in foreign countries</i>	9	2	2	1	-	3		1
Nepoznato <i>Unknown</i>	234	11	2	-	1	-		220
ZENIČKO-DOBOJSKI								
Ukupno <i>Total</i>	325	113	52	1	3	1		155
Osobe koje obavljaju zanimanje <i>Employed persons</i>	137	94	36	-	1	1		5
Nezaposlene osobe <i>Unemployed persons</i>	31	13	13	-	1	-		4
Osobe sa osobnim prihodom <i>Persons with their own income</i>	7	2	1	1	1	-		2
Izdržavane/uzdržavane osobe <i>Dependents</i>	-	-	-	-	-	-		-
Osobe na radu ili boravku u inozemstvu <i>Persons who temporarily work or reside in foreign countries</i>	2	2	-	-	-	-		-
Nepoznato <i>Unknown</i>	148	2	2	-	-	-		144
BOSANSKO -PODRINJSKI								
Ukupno <i>Total</i>	28	18	9	-	1	-		-
Osobe koje obavljaju zanimanje <i>Employed persons</i>	22	15	6	-	1	-		-
Nezaposlene osobe <i>Unemployed persons</i>	4	2	2	-	-	-		-
Osobe sa osobnim prihodom <i>Persons with their own income</i>	2	1	1	-	-	-		-
Izdržavane/uzdržavane osobe <i>Dependents</i>	-	-	-	-	-	-		-

3.10.8. RAZVEDENI BRAKOVI PREMA AKTIVNOSTI MUŽA I ŽENE, PO KANTONIMA, 2021(nastavak)

DIVORCES BY ACTIVITY OF HUSBAND AND WIFE, BY CANTONS, 2021 (continued)

Aktivnost muža <i>Husband's activity</i>	Ukupno <i>Total</i>	Aktivnost žene <i>Wife's activity</i>					Osobe na radu ili boravku u inozemstvu <i>Persons who temporarily work or reside in foreign countries</i>	Nepoznato <i>Unknown</i>
		Osobe koje obavljaju zanimanje <i>Employed persons</i>	Nezaposlene osobe <i>Unemployed persons</i>	Osobe sa osobnim prihodom <i>Persons with their own income</i>	Izdržavane/uzdržavane osobe <i>Dependents</i>			
Osobe na radu ili boravku u inozemstvu <i>Persons who temporarily work or reside in forign countries</i>	-	-	-	-	-	-	-	-
Nepoznato <i>Unknown</i>	-	-	-	-	-	-	-	-
SREDNJOBOSANSKI								
Ukupno <i>Total</i>	151	87	45	1	3	1	14	
Osobe koje obavljaju zanimanje <i>Employed persons</i>	106	74	27	-	2	1	2	
Nezaposlene osobe <i>Unemployed persons</i>	23	9	14	-	-	-	-	
Osobe sa osobnim prihodom <i>Persons with their own income</i>	7	3	1	1	-	-	2	
Izdržavane/uzdržavane osobe <i>Dependents</i>	1	1	-	-	-	-	-	
Osobe na radu ili boravku u inozemstvu <i>Persons who temporarily work or reside in forign countries</i>	1	-	1	-	-	-	-	
Nepoznato <i>Unknown</i>	13	-	2	-	1	-	10	
HERCEGOVAČKO-NERETVANSKI								
Ukupno <i>Total</i>	123	68	33	2	5	-	15	
Osobe koje obavljaju zanimanje <i>Employed persons</i>	92	63	27	-	1	-	1	
Nezaposlene osobe <i>Unemployed persons</i>	7	3	4	-	-	-	-	
Osobe sa osobnim prihodom <i>Persons with their own income</i>	9	1	2	2	4	-	-	
Izdržavane/uzdržavane osobe <i>Dependents</i>	-	-	-	-	-	-	-	
Osobe na radu ili boravku u inozemstvu <i>Persons who temporarily work or reside in forign countries</i>	1	1	-	-	-	-	-	
Nepoznato <i>Unknown</i>	14	-	-	-	-	-	14	
ZAPADNOHERCEGOVAČKI								
Ukupno <i>Total</i>	29	10	10	-	1	1	7	
Osobe koje obavljaju zanimanje <i>Employed persons</i>	15	6	9	-	-	-	-	
Nezaposlene osobe <i>Unemployed persons</i>	2	2	-	-	-	-	-	
Osobe sa osobnim prihodom <i>Persons with their own income</i>	4	2	-	-	1	1	-	

3.10.8. RAZVEDENI BRAKOVI PREMA AKTIVNOSTI MUŽA I ŽENE, PO KANTONIMA, 2021 (nastavak)

DIVORCES BY ACTIVITY OF HUSBAND AND WIFE, BY CANTONS, 2021 (continued)

Aktivnost muža <i>Husband's activity</i>	Ukupno <i>Total</i>	Aktivnost žene <i>Wife's activity</i>					Osobe na radu ili boravku u inozemstvu <i>Persons who temporarily work or reside in foreign countries</i>	Nepoznato <i>Unknown</i>
		Osobe koje obavljaju zanimanje <i>Employed persons</i>	Nezaposlene osobe <i>Unemployed persons</i>	Osobe sa osobnim prihodom <i>Persons with their own income</i>	Izdržavane/uzdržavane osobe <i>Dependents</i>			
Izdržavane/uzdržavane osobe <i>Dependents</i>	-	-	-	-	-	-	-	
Osobe na radu ili boravku u inozemstvu <i>Persons who temporarily work or reside in foreign countries</i>	1	-	-	-	-	-	1	
Nepoznato <i>Unknown</i>	7	-	1	-	-	-	6	
KANTON SARAJEVO								
Ukupno <i>Total</i>	211	115	31	5	4	-	56	
Osobe koje obavljaju zanimanje <i>Employed persons</i>	113	92	18	-	2	-	1	
Nezaposlene osobe <i>Unemployed persons</i>	25	14	10	-	-	-	1	
Osobe sa osobnim prihodom <i>Persons with their own income</i>	10	4	-	5	1	-	-	
Izdržavane/uzdržavane osobe <i>Dependents</i>	3	1	-	-	1	-	1	
Osobe na radu ili boravku u inozemstvu <i>Persons who temporarily work or reside in foreign countries</i>	-	-	-	-	-	-	-	
Nepoznato <i>Unknown</i>	60	4	3	-	-	-	53	
KANTON 10								
Ukupno <i>Total</i>	9	1	-	-	-	-	8	
Osobe koje obavljaju zanimanje <i>Employed persons</i>	1	1	-	-	-	-	-	
Nezaposlene osobe <i>Unemployed persons</i>	-	-	-	-	-	-	-	
Osobe sa osobnim prihodom <i>Persons with their own income</i>	-	-	-	-	-	-	-	
Izdržavane/uzdržavane osobe <i>Dependents</i>	-	-	-	-	-	-	-	
Osobe na radu ili boravku u inozemstvu <i>Persons who temporarily work or reside in foreign countries</i>	-	-	-	-	-	-	-	
Nepoznato <i>Unknown</i>	8	-	-	-	-	-	8	

3.10.9. RAZVEDENI BRAKOVI PREMA BROJU IZDRŽAVANE / UZDRŽAVANE DJECE I PREMA OSOBI KOJOJ SU DODIJELJENA DJECA, PO KANTONIMA, 2021

DIVORCES BY NUMBER OF DEPENDENT CHILDREN AND MARRIAGE DURATION AND BY PERSON CHILDREN ARE ASSIGNED TO, BY CANTONS, 2021

Broj izdržavane/ uzdržavane djece	Ukupno <i>Total</i>	Nema izdržavane/ uzdržavane djece <i>There are not dependent children</i>	Osoba kojoj su dodjeljena djeca <i>Person children are assigned to</i>					Ostale kombinacije <i>Other combination</i>	Number of dependant children
			Mužu <i>Husband</i>	Ženi <i>Wife</i>	Mužu i ženi <i>Husband and wife</i>	Drugim osobama <i>Other persons</i>	Ustanovi <i>Institution</i>		
FEDERACIJA BiH									<i>FEDERATION OF BiH</i>
Ukupno	1.580	801	152	587	39	1	-	-	<i>Total</i>
Bez djece	801	801	-	-	-	-	-	-	<i>Without children</i>
Jedno	470	-	84	379	7	-	-	-	<i>One</i>
Dvoje	259	-	56	176	26	1	-	-	<i>Two</i>
Troje	44	-	9	31	4	-	-	-	<i>Three</i>
Četvoro	3	-	2	-	1	-	-	-	<i>Four</i>
Petoro i više	3	-	1	1	1	-	-	-	<i>Five and over</i>
UNSKO-SANSKI									<i>UNSKO-SANSKI</i>
Ukupno	260	151	25	80	4	-	-	-	<i>Total</i>
Bez djece	151	151	-	-	-	-	-	-	<i>Without children</i>
Jedno	61	-	9	52	-	-	-	-	<i>One</i>
Dvoje	40	-	13	24	3	-	-	-	<i>Two</i>
Troje	8	-	3	4	1	-	-	-	<i>Three</i>
KANTON POSAVSKI									<i>KANTON POSAVSKI</i>
Ukupno	12	7	1	3	1	-	-	-	<i>Total</i>
Bez djece	7	7	-	-	-	-	-	-	<i>Without children</i>
Jedno	1	-	-	1	-	-	-	-	<i>One</i>
Dvoje	3	-	1	1	1	-	-	-	<i>Two</i>
Troje	1	-	-	1	-	-	-	-	<i>Three</i>
TUZLANSKI									<i>TUZLANSKI</i>
Ukupno	432	251	45	129	7	-	-	-	<i>Total</i>
Bez djece	251	251	-	-	-	-	-	-	<i>Without children</i>
Jedno	118	-	31	86	1	-	-	-	<i>One</i>
Dvoje	58	-	13	39	6	-	-	-	<i>Two</i>
Troje	5	-	1	4	-	-	-	-	<i>Three</i>
ZENIČKO-DOBOJSKI									<i>ZENIČKO-DOBOJSKI</i>
Ukupno	325	149	31	132	12	1	-	-	<i>Total</i>
Bez djece	149	149	-	-	-	-	-	-	<i>Without children</i>

3.10.9. RAZVEDENI BRAKOVI PREMA BROJU IZDRŽAVANE / UZDRŽAVANE DJECE I PREMA OSOBI KOJOJ SU DODIJELJENA DJECA, PO KANTONIMA, 2021 (nastavak)

DIVORCES BY NUMBER OF DEPENDENT CHILDREN AND MARRIAGE DURATION AND BY PERSON CHILDREN ARE ASSIGNED TO, BY CANTONS, 2021 (continued)

Broj izdržavane/ uzdržavane djece	Ukupno <i>Total</i>	Nema izdržavane/ uzdržavane djece <i>There are not dependent children</i>	Osoba kojoj su dodjeljena djeca <i>Person children are assigned to</i>						Number of dependant children
			Mužu <i>Husband</i>	Ženi <i>Wife</i>	Mužu i ženi <i>Husband and wife</i>	Drugim osobama <i>Other persons</i>	Ustanovi <i>Institution</i>	Ostale kombinacije <i>Other combination</i>	
Jedno	103	-	16	87	-	-	-	-	One
Dvoje	64	-	11	41	11	1	-	-	Two
Troje	7	-	3	4	-	-	-	-	Three
Četvoro	1	-	-	-	1	-	-	-	Four
Petoro i više	1	-	1	-	-	-	-	-	Five and over
BOSANSKO - PODRINJSKI			BOSANSKO - PODRINJSKI						
Ukupno	28	12	3	12	1	-	-	-	<i>Total</i>
Bez djece	12	12	-	-	-	-	-	-	<i>Without children</i>
Jedno	10	-	3	7	-	-	-	-	One
Dvoje	3	-	-	3	-	-	-	-	Two
Troje	3	-	-	2	1	-	-	-	Three
SREDNJOBOSANSKI			SREDNJOBOSANSKI						
Ukupno	151	64	17	68	2	-	-	-	<i>Total</i>
Bez djece	64	64	-	-	-	-	-	-	<i>Without children</i>
Jedno	50	-	11	39	-	-	-	-	One
Dvoje	31	-	4	26	1	-	-	-	Two
Troje	4	-	1	3	-	-	-	-	Three
Četvoro	1	-	1	-	-	-	-	-	Four
Petoro i više	1	-	-	-	1	-	-	-	Five and over
HERCEGOVAČKO-NERETVANSKI			HERCEGOVAČKO-NERETVANSKI						
Ukupno	123	55	11	53	4	-	-	-	<i>Total</i>
Bez djece	55	55	-	-	-	-	-	-	<i>Without children</i>
Jedno	43	-	7	33	3	-	-	-	One
Dvoje	17	-	3	14	-	-	-	-	Two
Troje	7	-	-	6	1	-	-	-	Three
Četvoro	1	-	1	-	-	-	-	-	Four
ZAPADNOHERCEGOVAČKI			ZAPADNOHERCEGOVAČKI						
Ukupno	29	13	6	8	2	-	-	-	<i>Total</i>
Bez djece	13	13	-	-	-	-	-	-	<i>Without children</i>
Jedno	7	-	2	4	1	-	-	-	One
Dvoje	7	-	4	2	1	-	-	-	Two
Troje	2	-	-	2	-	-	-	-	Three

3.10.9. RAZVEDENI BRAKOVI PREMA BROJU IZDRŽAVANE / UZDRŽAVANE DJECE I PREMA OSOBI KOJOJ SU DODIJELJENA DJECA, PO KANTONIMA, 2021 (nastavak)

DIVORCES BY NUMBER OF DEPENDENT CHILDREN AND MARRIAGE DURATION AND BY PERSON CHILDREN ARE ASSIGNED TO, BY CANTONS, 2021 (continued)

Broj izdržavane/ uzdržavane djece	Ukupno <i>Total</i>	Nema izdržavane/ uzdržavane djece <i>There are not dependent children</i>	Osoba kojoj su dodjeljena djeca <i>Person children are assigned to</i>					Ostale kombinacije <i>Other combination</i>	Number of dependant children
			Mužu <i>Husband</i>	Ženi <i>Wife</i>	Mužu i ženi <i>Husband and wife</i>	Drugim osobama <i>Other persons</i>	Ustanovi <i>Institution</i>		
KANTON SARAJEVO									
Ukupno	211	93	12	100	6	-	-	-	<i>Total</i>
Bez djece	93	93	-	-	-	-	-	-	<i>Without children</i>
Jedno	76	-	5	69	2	-	-	-	<i>One</i>
Dvoje	35	-	6	26	3	-	-	-	<i>Two</i>
Troje	6	-	1	4	1	-	-	-	<i>Three</i>
Petoro i više	1	-	-	1	-	-	-	-	<i>Five and over</i>
KANTON 10									
Ukupno	9	6	1	2	-	-	-	-	<i>Total</i>
Bez djece	6	6	-	-	-	-	-	-	<i>Without children</i>
Jedno	1	-	-	1	-	-	-	-	<i>One</i>
Dvoje	1	-	1	-	-	-	-	-	<i>Two</i>
Troje	1	-	-	1	-	-	-	-	<i>Three</i>

3.10.10. RAZVEDENI BRAKOVI PREMA BROJU IZDRŽAVANE / UZDRŽAVANE DJECE I TRAJANJU BRAKA, PO KANTONIMA, 2021

DIVORCES BY NUMBER OF DEPENDENT CHILDREN AND MARRIAGE DURATION, BY CANTONS, 2021

Broj izdržavane/ uzdržavane djece	Ukupno <i>Total</i>	Trajanje braka <i>Marriage duration</i>										Number of dependant children
		Ispod 1 godine <i>Under 1 year</i>	1	2	3	4	5 - 9	10 - 14	15 - 19	20 - 24	25 +	
FEDERACIJA BiH												<i>FEDERATION OF BiH</i>
Ukupno	1.580	73	146	115	96	111	311	244	165	139	180	<i>Total</i>
Bez djece	801	71	127	80	57	43	108	55	29	77	154	<i>Without children</i>
Jedno	470	1	19	31	36	53	134	67	57	51	21	<i>One</i>
Dvoje	259	1	-	4	3	14	61	99	64	9	4	<i>Two</i>
Troje	44	-	-	-	-	1	6	21	13	2	1	<i>Three</i>
Četvoro	3	-	-	-	-	-	2	1	-	-	-	<i>Four</i>
Petoro i više	3	-	-	-	-	-	-	1	2	-	-	<i>Five and over</i>
UNSKO-SANSKI												<i>UNSKO-SANSKI</i>
Ukupno	260	13	24	19	23	24	35	41	29	24	28	<i>Total</i>
Bez djece	151	13	22	13	18	12	20	10	9	14	20	<i>Without children</i>
Jedno	61	-	2	4	4	8	4	10	13	10	6	<i>One</i>
Dvoje	40	-	-	2	1	4	10	17	4	-	2	<i>Two</i>
Troje	8	-	-	-	-	-	1	4	3	-	-	<i>Three</i>
KANTON POSAVSKI												<i>KANTON POSAVSKI</i>
Ukupno	12	-	-	-	1	-	1	-	5	2	3	<i>Total</i>
Bez djece	7	-	-	-	1	-	1	-	1	2	2	<i>Without children</i>
Jedno	1	-	-	-	-	-	-	-	-	-	1	<i>One</i>
Dvoje	3	-	-	-	-	-	-	-	3	-	-	<i>Two</i>
Troje	1	-	-	-	-	-	-	-	1	-	-	<i>Three</i>
TUZLANSKI												<i>TUZLANSKI</i>
Ukupno	432	22	45	30	24	28	99	55	42	31	56	<i>Total</i>
Bez djece	251	22	39	24	14	12	46	12	8	21	53	<i>Without children</i>
Jedno	118	-	6	5	9	14	39	19	15	8	3	<i>One</i>
Dvoje	58	-	-	1	1	1	14	22	17	2	-	<i>Two</i>
Troje	5	-	-	-	-	1	-	2	2	-	-	<i>Three</i>
ZENIČKO-DOBOJSKI												<i>ZENIČKO-DOBOJSKI</i>
Ukupno	325	23	29	29	21	21	58	54	32	27	31	<i>Total</i>
Bez djece	149	22	26	19	11	9	11	9	3	11	28	<i>Without children</i>
Jedno	103	-	3	10	10	9	29	10	15	14	3	<i>One</i>
Dvoje	64	1	-	-	-	3	17	28	13	2	-	<i>Two</i>

3.10.10.RAZVEDENI BRAKOV I PREMA BROJU IZDRŽAVANE / UZDRŽAVANE DJECE I TRAJANJU BRAKA, PO KANTONIMA, 2021
(nastavak)

DIVORCES BY NUMBER OF DEPENDENT CHILDREN AND MARRIAGE DURATION, BY CANTONS, 2021 (continued)

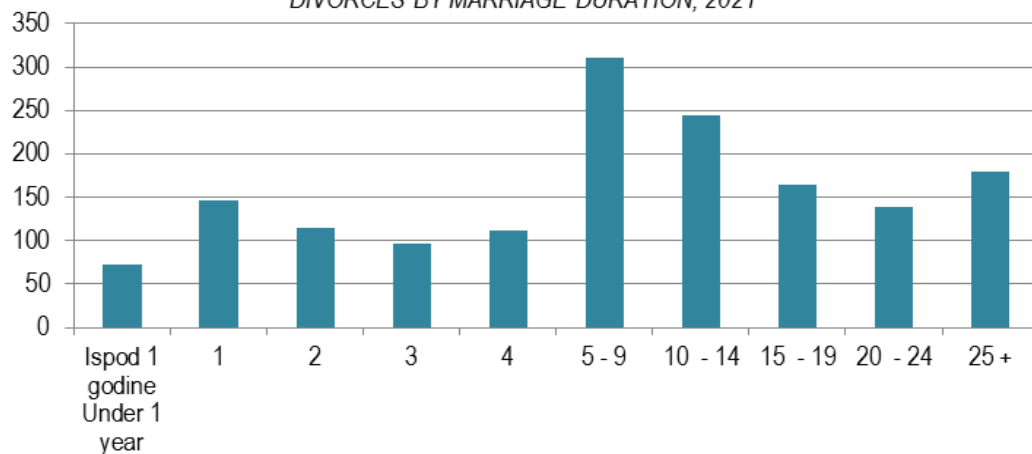
Broj izdržavane/ uzdržavane djece	Ukupno Total	Trajanje braka Marriage duration										Number of dependant children
		Ispod 1 godine Under 1 year	1	2	3	4	5 - 9	10 - 14	15 - 19	20 - 24	25 +	
Troje	7	-	-	-	-	-	1	6	-	-	-	Three
Četvoro	1	-	-	-	-	-	-	1	-	-	-	Four
Petoro i više	1	-	-	-	-	-	-	-	1	-	-	Five and over
BOSANSKO - PODRINJSKI						BOSANSKO - PODRINJSKI						
Ukupno	28	1	1	1	3	1	8	3	1	3	6	Total
Bez djece	12	1	1	-	2	-	1	1	-	1	5	Without children
Jedno	10	-	-	1	1	1	5	-	-	2	-	One
Dvoje	3	-	-	-	-	-	2	1	-	-	-	Two
Troje	3	-	-	-	-	-	-	1	1	-	1	Three
SREDNJOBOSANSKI						SREDNJOBOSANSKI						
Ukupno	151	5	15	13	7	5	36	23	14	16	17	Total
Bez djece	64	5	12	10	3	2	6	4	1	7	14	Without children
Jedno	50	-	3	3	4	2	19	6	4	6	3	One
Dvoje	31	-	-	-	-	1	10	11	6	3	-	Two
Troje	4	-	-	-	-	-	-	2	2	-	-	Three
Četvoro	1	-	-	-	-	-	1	-	-	-	-	Four
Petoro i više	1	-	-	-	-	-	-	-	1	-	-	Five and over
HERCEGOVAČKO-NERETVANSKI						HERCEGOVAČKO-NERETVANSKI						
Ukupno	123	-	6	8	5	10	25	19	18	13	19	Total
Bez djece	55	-	4	5	1	3	7	6	4	9	16	Without children
Jedno	43	-	2	2	4	5	14	5	5	4	2	One
Dvoje	17	-	-	1	-	2	1	6	6	-	1	Two
Troje	7	-	-	-	-	-	2	2	3	-	-	Three
Četvoro	1	-	-	-	-	-	1	-	-	-	-	Four
ZAPADNOHERCEGOVAČKI						ZAPADNOHERCEGOVAČKI						
Ukupno	29	2	2	-	1	1	1	11	3	6	2	Total
Bez djece	13	2	1	-	1	1	-	5	-	2	1	Without children
Jedno	7	-	1	-	-	-	1	2	-	3	-	One
Dvoje	7	-	-	-	-	-	-	3	2	1	1	Two
Troje	2	-	-	-	-	-	-	1	1	-	-	Three

3.10.10.RAZVEDENI BRAKOWI PREMA BROJU IZDRŽAVANE / UZDRŽAVANE DJECE I TRAJANJU BRAKA, PO KANTONIMA, 2021
(nastavak)

DIVORCES BY NUMBER OF DEPENDENT CHILDREN AND MARRIAGE DURATION, BY CANTONS, 2021 (continued)

Broj izdržavane/ uzdržavane djece	Ukupno Total	Trajanje braka Marriage duration										Number of dependant children
		Ispod 1 godine Under 1 year	1	2	3	4	5 - 9	10 - 14	15 - 19	20 - 24	25 +	
KANTON SARAJEVO												KANTON SARAJEVO
Ukupno	211	7	23	15	11	20	48	37	20	16	14	Total
Bez djece	93	6	21	9	6	4	16	7	3	10	11	Without children
Jedno	76	1	2	6	4	13	23	15	5	4	3	One
Dvoje	35	-	-	-	1	3	7	11	12	1	-	Two
Troje	6	-	-	-	-	-	2	3	-	1	-	Three
Petoro i više	1	-	-	-	-	-	-	1	-	-	-	Five and over
KANTON 10												KANTON 10
Ukupno	9	-	1	-	-	1	-	1	1	1	4	Total
Bez djece	6	-	1	-	-	-	-	1	-	-	4	Without children
Jedno	1	-	-	-	-	1	-	-	-	-	-	One
Dvoje	1	-	-	-	-	-	-	-	1	-	-	Two
Troje	1	-	-	-	-	-	-	-	-	1	-	Three

RAZVEDENI BRAKOWI PREMA TRAJANJU BRAKA, 2021
DIVORCES BY MARRIAGE DURATION, 2021



**PRIRODNO KRETANJE STANOVNIŠTVA I BRAKOVI,
PO KANTONIMA I OPĆINAMA,
2017 - 2021**

*NATURAL CHANGES OF POPULATION AND MARRIAGES,
BY CANTONS AND MUNICIPALITIES,
2017 - 2021*

3.11. ROĐENJA, UMIRANJA I BRAKOVI PO OPĆINAMA, 2017-2021

Godina	Rođeni <i>Births</i>					Umrli <i>Deaths</i>		
	ukupno <i>total</i>	Živorodeni <i>Livebirths</i>			Mrtvorodeni <i>Stillbirths</i>	Umrli <i>Deaths</i>		
		ukupno <i>total</i>	muški <i>males</i>	ženski <i>females</i>		ukupno <i>total</i>	muški <i>males</i>	ženski <i>females</i>
Unsko-sanski kanton								
2017	2.071	2.057	1.051	1.006	14	2.205	1.060	1.145
2018	1.809	1.804	975	829	5	2.260	1.162	1.098
2019	1.739	1.735	876	859	4	2.328	1.190	1.138
2020	1.556	1.552	808	744	4	2.677	1.382	1.295
2021	1.402	1.397	720	677	5	2.806	1.393	1.413
Bosanska Krupa								
2017	220	219	130	89	1	211	97	114
2018	170	170	96	74	-	223	117	106
2019	160	160	75	85	-	240	131	109
2020	127	127	69	58	-	277	153	124
2021	125	124	72	52	1	299	148	151
Bosanski Petrovac								
2017	37	37	19	18	-	105	56	49
2018	33	33	14	19	-	119	55	64
2019	38	38	20	18	-	91	46	45
2020	29	29	7	22	-	105	57	48
2021	25	25	12	13	-	145	76	69
Bužim								
2017	203	201	106	95	2	108	51	57
2018	184	183	99	84	1	127	67	60
2019	183	182	85	97	1	127	61	66
2020	167	167	91	76	-	168	84	84
2021	140	140	77	63	-	161	81	80
Grad Bihać								
2017	475	469	225	244	6	577	277	300
2018	456	456	244	212	-	580	284	296
2019	456	455	245	210	1	631	341	290
2020	371	370	184	186	1	652	328	324
2021	345	343	180	163	2	744	361	383
Grad Cazin								
2017	512	509	251	258	3	451	223	228
2018	441	439	241	198	2	439	225	214
2019	368	368	183	185	-	468	232	236
2020	351	350	192	158	1	597	306	291
2021	332	332	171	161	-	531	263	268
Ključ								
2017	62	62	32	30	-	133	60	73
2018	50	49	22	27	1	167	84	83
2019	54	54	32	22	-	134	61	73
2020	33	33	20	13	-	158	87	71
2021	53	53	26	27	-	169	92	77

BIRTHS, DEATHS AND MARRIAGES, BY MUNICIPALITIES, 2017-2021

Umrli Deaths			Prirodni priraštaj Natural increase	Brakovi Marriages		Year
Umrli dojenčad Infant deaths				Zaključeni Marriages	Razvedeni Divorces	
ukupno total	muški males	ženski females				
<i>Unsko-sanski kanton</i>						
21	9	12	-148	1.750	253	2017
17	11	6	-456	1.842	273	2018
20	12	8	-593	1.865	303	2019
10	4	6	-1.125	1.391	255	2020
8	5	3	-1.409	1.771	260	2021
<i>Bosanska Krupa</i>						
-	-	-	8	207	52	2017
-	-	-	-53	221	33	2018
-	-	-	-80	210	40	2019
2	-	2	-150	157	35	2020
2	2	-	-175	218	29	2021
<i>Bosanski Petrovac</i>						
2	-	2	-68	27	2	2017
-	-	-	-86	26	2	2018
1	1	-	-53	24	1	2019
-	-	-	-76	14	1	2020
-	-	-	-120	27	1	2021
<i>Bužim</i>						
3	3	-	93	169	17	2017
3	3	-	56	203	19	2018
6	2	4	55	186	21	2019
-	-	-	-1	136	13	2020
1	-	1	-21	189	21	2021
<i>Grad Bihać</i>						
7	2	5	-108	371	52	2017
6	4	2	-124	381	64	2018
8	5	3	-176	375	59	2019
3	2	1	-282	290	62	2020
1	1	-	-401	368	37	2021
<i>Grad Cazin</i>						
7	3	4	58	408	63	2017
3	2	1	-	441	79	2018
3	2	1	-100	448	80	2019
2	1	1	-247	371	59	2020
2	1	1	-199	446	73	2021
<i>Ključ</i>						
-	-	-	-71	80	7	2017
-	-	-	-118	72	11	2018
-	-	-	-80	75	6	2019
1	-	1	-125	60	8	2020
-	-	-	-116	62	8	2021

3.11. ROĐENJA, UMIRANJA I BRAKOVI PO OPĆINAMA, 2017-2021 (nastavak)

Godina	Rođeni <i>Birth</i>					Umrli <i>Deaths</i>		
	ukupno <i>total</i>	Živorodeni <i>Livebirths</i>			Mrtvorodeni <i>Stillbirths</i>	Umrli <i>Deaths</i>		
		ukupno <i>total</i>	muški <i>males</i>	ženski <i>females</i>		ukupno <i>total</i>	muški <i>males</i>	ženski <i>females</i>
Sanski Most								
2017	142	142	75	67	-	293	128	165
2018	128	127	69	58	1	268	138	130
2019	120	119	61	58	1	306	144	162
2020	116	116	61	55	-	340	180	160
2021	93	92	40	52	1	319	159	160
Velika Kladuša								
2017	420	418	213	205	2	327	168	159
2018	347	347	190	157	-	337	192	145
2019	360	359	175	184	1	331	174	157
2020	362	360	184	176	2	380	187	193
2021	289	288	142	146	1	438	213	225
Kanton Posavski								
2017	156	154	75	79	2	434	223	211
2018	151	151	68	83	-	496	265	231
2019	124	124	68	56	-	485	253	232
2020	128	128	69	59	-	572	284	288
2021	139	139	71	68	-	587	290	297
Domaljevac-Šamac								
2017	13	13	7	6	-	48	32	16
2018	9	9	5	4	-	49	29	20
2019	7	7	2	5	-	44	22	22
2020	4	4	1	3	-	58	32	26
2021	6	6	5	1	-	61	35	26
Odžak								
2017	67	67	32	35	-	197	96	101
2018	60	60	30	30	-	236	129	107
2019	44	44	22	22	-	208	112	96
2020	55	55	35	20	-	252	123	129
2021	50	50	28	22	-	242	125	117
Orašje								
2017	76	74	36	38	2	189	95	94
2018	82	82	33	49	-	211	107	104
2019	73	73	44	29	-	233	119	114
2020	69	69	33	36	-	262	129	133
2021	83	83	38	45	-	284	130	154
Tuzlanski kanton								
2017	3.988	3.966	2.036	1.930	22	4.350	2.256	2.094
2018	3.740	3.723	1.895	1.828	17	4.233	2.150	2.083
2019	3.649	3.636	1.887	1.749	13	4.339	2.209	2.130
2020	3.437	3.425	1.775	1.650	12	5.259	2.691	2.568
2021	3.368	3.354	1.714	1.640	14	5.769	2.921	2.848

BIRTHS, DEATHS AND MARRIAGES, BY MUNICIPALITIES, 2017-2021 (continued)

Umrli Deaths			Prirodni priraštaj Natural increase	Brakovi Marriages		Year
Umrli dojenčad Infant deaths				Zaključeni Marriages	Razvedeni Divorces	
ukupno total	muški males	ženski females				
						<i>Sanski Most</i>
1	-	1	-151	148	20	2017
-	-	-	-141	138	19	2018
1	1	-	-187	155	41	2019
-	-	-	-224	94	28	2020
1	1	-	-227	135	42	2021
						<i>Velika Kladuša</i>
1	1	-	91	340	40	2017
5	2	3	10	360	46	2018
1	1	-	28	392	55	2019
2	1	1	-20	269	49	2020
1	-	1	-150	326	49	2021
						<i>Kanton Posavski</i>
-	-	-	-280	143	31	2017
-	-	-	-345	117	40	2018
-	-	-	-361	112	45	2019
-	-	-	-444	78	24	2020
2	1	1	-448	118	12	2021
						<i>Domaljevac-Šamac</i>
-	-	-	-35	16	1	2017
-	-	-	-40	5	-	2018
-	-	-	-37	1	2	2019
-	-	-	-54	8	3	2020
-	-	-	-55	6	-	2021
						<i>Odžak</i>
-	-	-	-130	58	17	2017
-	-	-	-176	46	21	2018
-	-	-	-164	60	21	2019
-	-	-	-197	36	8	2020
1	-	1	-192	61	2	2021
						<i>Orašje</i>
-	-	-	-115	69	13	2017
-	-	-	-129	66	19	2018
-	-	-	-160	51	22	2019
-	-	-	-193	34	13	2020
1	1	-	-201	51	10	2021
						<i>Tuzlanski kanton</i>
38	25	13	-384	2.886	409	2017
38	20	18	-510	2.879	522	2018
35	19	16	-703	2.642	428	2019
34	20	14	-1.834	2.120	448	2020
21	16	5	-2.415	2.307	432	2021

3.11. ROĐENJA, UMIRANJA I BRAKOVI PO OPĆINAMA, 2017-2021 (nastavak)

Godina	Rođeni <i>Birth</i>					Umrli <i>Deaths</i>			
	ukupno <i>total</i>	Živorodeni <i>Livebirths</i>			Mrtvorodeni <i>Stillbirths</i>	Umrli <i>Deaths</i>			
		ukupno <i>total</i>	muški <i>males</i>	ženski <i>females</i>		ukupno <i>total</i>	muški <i>males</i>	ženski <i>females</i>	
Banovići									
2017	250	249	127	122	1	178	102	76	
2018	207	206	115	91	1	180	84	96	
2019	182	182	86	96	-	208	102	106	
2020	202	202	109	93	-	255	131	124	
2021	204	203	92	111	1	297	162	135	
Čelić									
2017	58	58	30	28	-	84	54	30	
2018	61	60	30	30	1	104	57	47	
2019	51	51	25	26	-	121	64	57	
2020	69	69	38	31	-	112	53	59	
2021	51	51	25	26	-	112	58	54	
Doboj-Istok									
2017	88	88	45	43	-	124	60	64	
2018	97	96	46	50	1	127	67	60	
2019	86	86	42	44	-	128	72	56	
2020	100	99	54	45	1	147	75	72	
2021	92	91	51	40	1	149	89	60	
Grad Gračanica									
2017	424	422	217	205	2	399	208	191	
2018	430	426	207	219	4	406	210	196	
2019	425	425	221	204	-	413	193	220	
2020	346	345	186	159	1	475	262	213	
2021	347	347	172	175	-	536	280	256	
Grad Tuzla									
2017	954	949	484	465	5	1.296	662	634	
2018	894	892	466	426	2	1.221	643	578	
2019	805	801	408	393	4	1.207	609	598	
2020	839	836	421	415	3	1.509	740	769	
2021	812	808	422	386	4	1.707	894	813	
Grad Gradačac									
2017	390	387	204	183	3	408	209	199	
2018	373	371	188	183	2	392	196	196	
2019	375	374	198	176	1	381	197	184	
2020	307	305	154	151	2	464	244	220	
2021	350	348	184	164	2	495	259	236	
Kalesija									
2017	297	292	158	134	5	286	137	149	
2018	270	267	125	142	3	248	131	117	
2019	266	265	132	133	1	249	123	126	
2020	251	251	128	123	-	313	160	153	
2021	223	222	121	101	1	376	180	196	

BIRTHS, DEATHS AND MARRIAGES, BY MUNICIPALITIES, 2017-2021 (continued)

Umrli Deaths			Prirodni priraštaj Natural increase	Brakovi Marriages		Year
Umrli dojenčad Infant deaths				Zaključeni Marriages	Razvedeni Divorces	
ukupno total	muški males	ženski females				
						<i>Banovići</i>
-	-	-	71	168	7	2017
1	-	1	26	145	22	2018
2	1	1	-26	133	26	2019
2	2	-	-53	116	29	2020
2	1	1	-94	131	27	2021
						<i>Čelić</i>
-	-	-	-26	50	5	2017
1	1	-	-44	57	5	2018
1	1	-	-70	46	-	2019
-	-	-	-43	55	1	2020
-	-	-	-61	51	3	2021
						<i>Doboj-Istok</i>
2	1	1	-36	71	13	2017
2	1	1	-31	77	13	2018
-	-	-	-42	65	13	2019
1	1	-	-48	47	8	2020
-	-	-	-58	52	10	2021
						<i>Grad Gračanica</i>
4	3	1	23	290	42	2017
4	1	3	20	291	48	2018
3	2	1	12	244	65	2019
4	3	1	-130	216	55	2020
4	4	-	-189	243	66	2021
						<i>Grad Tuzla</i>
22	14	8	-347	696	63	2017
16	8	8	-329	626	99	2018
16	8	8	-406	642	44	2019
10	5	5	-673	470	61	2020
8	5	3	-899	568	44	2021
						<i>Grad Gradačac</i>
2	1	1	-21	292	44	2017
1	1	-	-21	258	70	2018
1	1	-	-7	224	46	2019
4	3	1	-159	198	45	2020
1	1	-	-147	248	58	2021
						<i>Kalesija</i>
2	2	-	6	207	39	2017
4	4	-	19	231	53	2018
2	1	1	16	165	29	2019
2	1	1	-62	183	35	2020
1	1	-	-154	177	48	2021

3.11. ROĐENJA, UMIRANJA I BRAKOVI PO OPĆINAMA, 2017-2021 (nastavak)

Godina	Rođeni <i>Birth</i>					Umrli <i>Deaths</i>		
	ukupno <i>total</i>	Živorodeni <i>Livebirths</i>			Mrtvorodeni <i>Stillbirths</i>	Umrli <i>Deaths</i>		
		ukupno <i>total</i>	muški <i>males</i>	ženski <i>females</i>		ukupno <i>total</i>	muški <i>males</i>	ženski <i>females</i>
Kladanj								
2017	96	96	48	48	-	116	69	47
2018	75	74	25	49	1	117	57	60
2019	85	85	42	43	-	104	48	56
2020	71	71	38	33	-	146	84	62
2021	61	60	34	26	1	114	56	58
Lukavac								
2017	362	361	182	179	1	489	269	220
2018	370	369	190	179	1	485	251	234
2019	334	333	181	152	1	499	251	248
2020	318	315	164	151	3	607	290	317
2021	275	274	134	140	1	626	302	324
Sapna								
2017	65	63	30	33	2	89	43	46
2018	54	53	26	27	1	79	34	45
2019	63	63	36	27	-	85	43	42
2020	50	49	25	24	1	106	50	56
2021	50	50	28	22	-	103	42	61
Grad Srebrenik								
2017	375	374	177	197	1	360	178	182
2018	354	354	189	165	-	328	153	175
2019	378	376	210	166	2	351	196	155
2020	350	350	185	165	-	426	241	185
2021	340	339	163	176	1	523	247	276
Teočak								
2017	39	39	22	17	-	62	38	24
2018	43	43	23	20	-	77	30	47
2019	47	47	27	20	-	64	33	31
2020	45	45	28	17	-	74	33	41
2021	36	36	22	14	-	91	45	46
Grad Živinice								
2017	590	588	312	276	2	459	227	232
2018	512	512	265	247	-	469	237	232
2019	552	548	279	269	4	529	278	251
2020	489	488	245	243	1	625	328	297
2021	527	525	266	259	2	640	307	333
Zeničko-dobojski kanton								
2017	3.589	3.585	1.827	1.758	4	3.537	1.812	1.725
2018	3.503	3.488	1.760	1.728	15	3.421	1.730	1.691
2019	3.355	3.337	1.733	1.604	18	3.640	1.877	1.763
2020	3.273	3.259	1.683	1.576	14	4.571	2.431	2.140
2021	3.184	3.172	1.637	1.535	12	4.986	2.625	2.361

BIRTHS, DEATHS AND MARRIAGES, BY MUNICIPALITIES, 2017-2021 (continued)

Umrli Deaths			Prirodni priraštaj Natural increase	Brakovi Marriages		Year
Umrli dojenčad Infant deaths				Zaključeni Marriages	Razvedeni Divorces	
ukupno total	muški males	ženski females				
						<i>Kladanj</i>
-	-	-	-20	65	1	2017
-	-	-	-43	89	-	2018
1	1	-	-19	63	-	2019
-	-	-	-75	74	-	2020
-	-	-	-54	72	2	2021
						<i>Lukavac</i>
1	1	-	-128	285	63	2017
4	1	3	-116	301	65	2018
3	2	1	-166	281	86	2019
6	3	3	-292	116	72	2020
2	2	-	-352	57	79	2021
						<i>Sapna</i>
1	-	1	-26	75	7	2017
1	1	-	-26	74	23	2018
-	-	-	-22	62	4	2019
-	-	-	-57	52	8	2020
1	1	-	-53	59	7	2021
						<i>Grad Srebrenik</i>
2	1	1	14	193	41	2017
1	-	1	26	239	52	2018
1	-	1	25	249	50	2019
1	-	1	-76	197	62	2020
-	-	-	-184	231	33	2021
						<i>Teočak</i>
-	-	-	-23	53	5	2017
1	1	-	-34	48	7	2018
-	-	-	-17	40	5	2019
-	-	-	-29	41	6	2020
-	-	-	-55	45	11	2021
						<i>Grad Živinice</i>
2	2	-	129	441	79	2017
2	1	1	43	443	65	2018
5	2	3	19	428	60	2019
4	2	2	-137	355	66	2020
2	1	1	-115	373	44	2021
						<i>Zeničko-dobojski kanton</i>
29	14	15	48	2.397	361	2017
25	13	12	67	2.456	348	2018
28	14	14	-303	2.207	341	2019
24	16	8	-1.312	1.979	281	2020
14	5	9	-1.814	2.162	325	2021

3.11. ROĐENJA, UMIRANJA I BRAKOVI PO OPĆINAMA, 2017-2021 (nastavak)

Godina	Rođeni <i>Birth</i>					Umrli <i>Deaths</i>		
	ukupno <i>total</i>	Živorodeni <i>Livebirths</i>			Mrtvorodeni <i>Stillbirths</i>	Umrli <i>Deaths</i>		
		ukupno <i>total</i>	muški <i>males</i>	ženski <i>females</i>		ukupno <i>total</i>	muški <i>males</i>	ženski <i>females</i>
Breza								
2017	82	82	46	36	-	181	93	88
2018	111	110	55	55	1	134	58	76
2019	88	88	41	47	-	176	71	105
2020	81	80	40	40	1	194	116	78
2021	83	83	46	37	-	225	116	109
Doboj-Jug								
2017	47	47	22	25	-	32	20	12
2018	59	58	38	20	1	40	19	21
2019	43	43	24	19	-	35	14	21
2020	43	43	24	19	-	52	24	28
2021	46	46	29	17	-	72	36	36
Grad Zenica								
2017	1.159	1.158	604	554	1	1.187	607	580
2018	1.130	1.128	570	558	2	1.089	532	557
2019	1.146	1.141	588	553	5	1.174	600	574
2020	1.111	1.108	580	528	3	1.476	779	697
2021	1.059	1.057	557	500	2	1.594	862	732
Kakanj								
2017	462	460	231	229	2	331	168	163
2018	414	411	216	195	3	377	197	180
2019	407	403	207	196	4	366	196	170
2020	369	366	177	189	3	477	265	212
2021	373	373	185	188	-	496	273	223
Maglaj								
2017	223	223	107	116	-	209	87	122
2018	184	182	73	109	2	217	109	108
2019	178	176	88	88	2	237	118	119
2020	192	191	105	86	1	291	148	143
2021	169	167	84	83	2	327	161	166
Olovo								
2017	75	75	33	42	-	118	60	58
2018	79	78	47	31	1	107	53	54
2019	79	76	39	37	3	110	62	48
2020	68	68	30	38	-	137	73	64
2021	53	53	28	25	-	141	75	66
Tešanj								
2017	522	521	286	235	1	380	196	184
2018	515	512	247	265	3	350	185	165
2019	508	508	278	230	-	382	202	180
2020	486	483	265	218	3	513	275	238
2021	511	508	266	242	3	548	269	279

BIRTHS, DEATHS AND MARRIAGES, BY MUNICIPALITIES, 2017-2021 (continued)

Umrli Deaths			Prirodni priraštaj <i>Natural increase</i>	Brakovi Marriages		Year
Umrla dojenčad Infant deaths				Zaključeni Marriages	Razvedeni Divorces	
ukupno total	muški males	ženski females				
						<i>Breza</i>
-	-	-	-99	91	15	2017
1	1	-	-24	84	7	2018
-	-	-	-88	84	14	2019
1	-	1	-114	61	13	2020
-	-	-	-142	72	6	2021
						<i>Doboj-Jug</i>
1	1	-	15	32	6	2017
-	-	-	18	27	1	2018
-	-	-	8	35	4	2019
-	-	-	-9	32	4	2020
-	-	-	-26	28	3	2021
						<i>Grad Zenica</i>
17	8	9	-29	738	153	2017
10	4	6	39	827	111	2018
7	3	4	-33	683	115	2019
8	7	1	-368	579	82	2020
5	1	4	-537	660	112	2021
						<i>Kakanj</i>
2	1	1	129	260	34	2017
3	1	2	34	255	55	2018
6	-	6	37	232	32	2019
4	3	1	-111	209	34	2020
2	1	1	-123	241	48	2021
						<i>Maglaj</i>
1	1	-	14	133	15	2017
1	1	-	-35	156	23	2018
2	2	-	-61	121	23	2019
1	1	-	-100	116	27	2020
2	1	1	-160	113	30	2021
						<i>Olovo</i>
-	-	-	-43	75	8	2017
-	-	-	-29	74	10	2018
1	1	-	-34	63	8	2019
-	-	-	-69	61	8	2020
1	1	-	-88	65	7	2021
						<i>Tešanj</i>
4	2	2	141	314	49	2017
6	4	2	162	336	56	2018
3	2	1	126	339	40	2019
5	3	2	-30	303	47	2020
2	1	1	-40	296	54	2021

3.11. ROĐENJA, UMIRANJA I BRAKOVI PO OPĆINAMA, 2017-2021 (nastavak)

Godina	Rođeni <i>Birth</i>					Umrli <i>Deaths</i>		
	ukupno <i>total</i>	Živorodeni <i>Livebirths</i>			Mrtvorodeni <i>Stillbirths</i>	Umrli <i>Deaths</i>		
		ukupno <i>total</i>	muški <i>males</i>	ženski <i>females</i>		ukupno <i>total</i>	muški <i>males</i>	ženski <i>females</i>
Usora								
2017	22	22	14	8	-	75	36	39
2018	21	21	8	13	-	56	30	26
2019	12	12	6	6	-	76	37	39
2020	20	20	9	11	-	88	41	47
2021	14	14	10	4	-	72	38	34
Vareš								
2017	42	42	13	29	-	142	70	72
2018	47	47	24	23	-	134	60	74
2019	29	28	10	18	1	129	64	65
2020	32	32	14	18	-	163	87	76
2021	33	33	15	18	-	182	85	97
Grad Visoko								
2017	345	345	167	178	-	344	195	149
2018	359	357	191	166	2	349	186	163
2019	342	340	179	161	2	414	226	188
2020	323	320	161	159	3	523	272	251
2021	316	314	163	151	2	528	267	261
Zavidovići								
2017	353	353	185	168	-	303	161	142
2018	325	325	162	163	-	303	158	145
2019	281	281	156	125	-	295	153	142
2020	338	338	160	178	-	398	203	195
2021	290	289	140	149	1	465	252	213
Žepče								
2017	257	257	119	138	-	235	119	116
2018	259	259	129	130	-	265	143	122
2019	242	241	117	124	1	246	134	112
2020	210	210	118	92	-	259	148	111
2021	237	235	114	121	2	336	191	145
Bosansko-podrinjski kanton								
2017	242	241	133	108	1	282	145	137
2018	241	240	125	115	1	276	130	146
2019	201	200	100	100	1	322	157	165
2020	174	173	88	85	1	357	196	161
2021	150	150	78	72	-	388	191	197
Foča								
2017	15	15	10	5	-	22	10	12
2018	11	11	5	6	-	19	7	12
2019	12	12	5	7	-	33	18	15
2020	9	9	3	6	-	26	16	10
2021	8	8	5	3	-	42	17	25

BIRTHS, DEATHS AND MARRIAGES, BY MUNICIPALITIES, 2017-2021 (continued)

Umrli Deaths			Prirodni priraštaj Natural increase	Brakovi Marriages		Year
Umrli dojenčad Infant deaths				Zaključeni Marriages	Razvedeni Divorces	
ukupno total	muški males	ženski females				
						<i>Usora</i>
-	-	-	-53	21	2	2017
-	-	-	-35	13	4	2018
-	-	-	-64	15	2	2019
-	-	-	-68	11	2	2020
-	-	-	-58	24	4	2021
						<i>Vareš</i>
-	-	-	-100	42	1	2017
1	1	-	-87	39	6	2018
-	-	-	-101	30	3	2019
-	-	-	-131	32	4	2020
-	-	-	-149	38	3	2021
						<i>Grad Visoko</i>
-	-	-	1	230	27	2017
-	-	-	8	245	38	2018
2	1	1	-74	219	48	2019
1	-	1	-203	226	28	2020
1	-	1	-214	267	25	2021
						<i>Zavidovići</i>
3	-	3	50	267	31	2017
1	-	1	22	242	29	2018
4	3	1	-14	227	33	2019
3	1	2	-60	197	25	2020
-	-	-	-176	203	24	2021
						<i>Žepče</i>
1	1	-	22	194	20	2017
2	1	1	-6	158	8	2018
3	2	1	-5	159	19	2019
1	1	-	-49	152	7	2020
1	-	1	-101	155	9	2021
						<i>Bosansko-podrinjski kanton</i>
1	1	-	-41	137	21	2017
2	1	1	-36	120	32	2018
1	1	-	-122	125	25	2019
1	-	1	-184	125	25	2020
2	-	2	-238	106	28	2021
						<i>Foča</i>
-	-	-	-7	6	1	2017
-	-	-	-8	9	2	2018
-	-	-	-21	9	-	2019
-	-	-	-17	7	1	2020
1	-	1	-34	5	1	2021

3.11. ROĐENJA, UMIRANJA I BRAKOVI PO OPĆINAMA, 2017-2021 (nastavak)

Godina	Rođeni <i>Birth</i>					Umrli <i>Deaths</i>			
	ukupno <i>total</i>	Živorodeni <i>Livebirths</i>			Mrtvorodeni <i>Stillbirths</i>	Umrli <i>Deaths</i>			
		ukupno <i>total</i>	muški <i>males</i>	ženski <i>females</i>		ukupno <i>total</i>	muški <i>males</i>	ženski <i>females</i>	
Grad Goražde									
2017	223	222	121	101	1	253	129	124	
2018	225	224	116	108	1	246	116	130	
2019	183	182	90	92	1	281	134	147	
2020	162	161	82	79	1	309	168	141	
2021	138	138	71	67	-	342	172	170	
Pale									
2017	4	4	2	2	-	7	6	1	
2018	5	5	4	1	-	11	7	4	
2019	6	6	5	1	-	8	5	3	
2020	3	3	3	-	-	22	12	10	
2021	4	4	2	2	-	4	2	2	
Srednjobosanski kanton									
2017	2.176	2.167	1.189	978	9	2.406	1.252	1.154	
2018	2.048	2.040	1.059	981	8	2.416	1.207	1.209	
2019	1.937	1.929	1.041	888	8	2.470	1.217	1.253	
2020	1.857	1.854	978	876	3	2.868	1.539	1.329	
2021	1.832	1.825	904	921	7	3.048	1.594	1.454	
Bugojno									
2017	232	232	128	104	-	308	170	138	
2018	283	283	156	127	-	299	135	164	
2019	259	256	128	128	3	304	156	148	
2020	244	243	142	101	1	358	196	162	
2021	242	241	122	119	1	416	216	200	
Busovača									
2017	184	184	91	93	-	184	103	81	
2018	141	139	69	70	2	174	87	87	
2019	139	138	81	57	1	151	69	82	
2020	121	121	69	52	-	163	89	74	
2021	111	109	49	60	2	186	104	82	
Dobretići									
2017	6	6	1	5	-	13	8	5	
2018	2	2	2	-	-	11	5	6	
2019	2	2	2	-	-	13	9	4	
2020	3	3	2	1	-	16	10	6	
2021	1	1	1	-	-	12	10	2	
Donji Vakuf									
2017	170	169	97	72	1	132	63	69	
2018	142	142	69	73	-	149	79	70	
2019	130	130	75	55	-	133	66	67	
2020	152	152	83	69	-	162	83	79	
2021	156	156	82	74	-	186	104	82	

BIRTHS, DEATHS AND MARRIAGES, BY MUNICIPALITIES, 2017-2021 (continued)

Umrli Deaths			Prirodni priraštaj Natural increase	Brakovi Marriages		Year
Umrli dojenčad Infant deaths				Zaključeni Marriages	Razvedeni Divorces	
ukupno total	muški males	ženski females				
<i>Grad Goražde</i>						
1	1	-	-31	127	20	2017
2	1	1	-22	108	30	2018
1	1	-	-99	112	25	2019
1	-	1	-148	114	23	2020
1	-	1	-204	98	26	2021
<i>Pale</i>						
-	-	-	-3	4	-	2017
-	-	-	-6	3	-	2018
-	-	-	-2	4	-	2019
-	-	-	-19	4	1	2020
-	-	-	-	3	1	2021
<i>Srednjobosanski kanton</i>						
13	6	7	-239	1.428	78	2017
17	6	11	-376	1.406	125	2018
13	6	7	-541	1.325	142	2019
11	7	4	-1.014	1.077	107	2020
16	10	6	-1.223	1.215	151	2021
<i>Bugojno</i>						
2	1	1	-76	180	6	2017
3	2	1	-16	217	9	2018
1	-	1	-48	196	17	2019
2	2	-	-115	149	16	2020
1	1	-	-175	165	18	2021
<i>Busovača</i>						
1	1	-	-	121	8	2017
2	1	1	-35	87	4	2018
-	-	-	-13	81	7	2019
-	-	-	-42	74	6	2020
3	2	1	-77	71	8	2021
<i>Dobretići</i>						
-	-	-	-7	2	-	2017
-	-	-	-9	2	-	2018
-	-	-	-11	4	1	2019
-	-	-	-13	1	-	2020
-	-	-	-11	4	-	2021
<i>Donji Vakuf</i>						
1	-	1	37	99	3	2017
4	1	3	-7	117	3	2018
1	1	-	-3	94	9	2019
2	1	1	-10	74	2	2020
-	-	-	-30	113	7	2021

3.11. ROĐENJA, UMIRANJA I BRAKOVI PO OPĆINAMA, 2017-2021 (nastavak)

Godina	Rođeni <i>Birth</i>					Umrli <i>Deaths</i>			
	ukupno <i>total</i>	Živorodeni <i>Livebirths</i>			Mrtvorodeni <i>Stillbirths</i>	Umrli <i>Deaths</i>			
		ukupno <i>total</i>	muški <i>males</i>	ženski <i>females</i>		ukupno <i>total</i>	muški <i>males</i>	ženski <i>females</i>	
Fojnica									
2017	132	132	77	55	-	169	89	80	
2018	80	80	43	37	-	144	75	69	
2019	79	79	36	43	-	157	77	80	
2020	79	79	39	40	-	162	88	74	
2021	84	84	41	43	-	168	93	75	
Gornji Vakuf-Uskoplje									
2017	150	150	81	69	-	181	83	98	
2018	142	142	72	70	-	184	89	95	
2019	133	133	72	61	-	176	99	77	
2020	122	121	59	62	1	196	103	93	
2021	109	109	48	61	-	236	114	122	
Jajce									
2017	159	157	76	81	2	245	129	116	
2018	176	176	96	80	-	233	118	115	
2019	157	157	80	77	-	230	115	115	
2020	137	137	65	72	-	298	171	127	
2021	177	177	88	89	-	307	148	159	
Kiseljak									
2017	174	172	90	82	2	204	104	100	
2018	153	152	76	76	1	213	112	101	
2019	140	138	73	65	2	210	99	111	
2020	132	132	64	68	-	222	111	111	
2021	137	136	75	61	1	287	140	147	
Kreševo									
2017	47	46	31	15	1	69	43	26	
2018	32	31	17	14	1	66	26	40	
2019	29	29	13	16	-	58	28	30	
2020	26	26	14	12	-	72	40	32	
2021	26	26	16	10	-	86	42	44	
Novi Travnik									
2017	230	229	140	89	1	181	104	77	
2018	261	260	128	132	1	224	104	120	
2019	229	229	120	109	-	240	105	135	
2020	211	211	110	101	-	266	149	117	
2021	212	211	106	105	1	275	145	130	
Travnik									
2017	466	464	249	215	2	520	263	257	
2018	436	433	221	212	3	533	264	269	
2019	425	423	233	190	2	588	297	291	
2020	426	425	219	206	1	678	360	318	
2021	405	403	193	210	2	660	355	305	

BIRTHS, DEATHS AND MARRIAGES, BY MUNICIPALITIES, 2017-2021 (continued)

Umrli Deaths			Prirodni priraštaj <i>Natural increase</i>	Brakovi Marriages		Year
Umrli dojenčad Infant deaths				Zaključeni Marriages	Razvedeni Divorces	
ukupno <i>total</i>	muški <i>males</i>	ženski <i>females</i>				
						<i>Fojnica</i>
-	-	-	-37	99	7	2017
3	1	2	-64	76	13	2018
2	-	2	-78	67	19	2019
-	-	-	-83	43	8	2020
1	1	-	-84	52	15	2021
						<i>Gornji Vakuf-Uskoplje</i>
-	-	-	-31	97	-	2017
-	-	-	-42	111	3	2018
2	1	1	-43	90	6	2019
1	-	1	-75	69	3	2020
2	1	1	-127	78	8	2021
						<i>Jajce</i>
1	1	-	-88	121	9	2017
1	-	1	-57	120	21	2018
-	-	-	-73	110	10	2019
5	3	2	-161	77	15	2020
1	1	-	-130	105	16	2021
						<i>Kiseljak</i>
3	1	2	-32	130	8	2017
2	1	1	-61	98	16	2018
1	1	-	-72	96	14	2019
-	-	-	-90	64	13	2020
4	2	2	-151	87	19	2021
						<i>Kreševo</i>
1	1	-	-23	30	2	2017
-	-	-	-35	19	2	2018
-	-	-	-29	31	4	2019
-	-	-	-46	27	2	2020
-	-	-	-60	18	3	2021
						<i>Novi Travnik</i>
-	-	-	48	143	7	2017
-	-	-	36	138	15	2018
4	2	2	-11	139	7	2019
1	1	-	-55	140	10	2020
1	1	-	-64	129	13	2021
						<i>Travnik</i>
3	1	2	-56	285	23	2017
1	-	1	-100	290	26	2018
2	1	1	-165	283	37	2019
-	-	-	-253	259	23	2020
1	-	1	-257	271	32	2021

3.11. ROĐENJA, UMIRANJA I BRAKOVI PO OPĆINAMA, 2017-2021 (nastavak)

Godina	Rođeni <i>Birth</i>					Umrli <i>Deaths</i>		
	ukupno <i>total</i>	Živorodeni <i>Livebirths</i>			Mrtvorodeni <i>Stillbirths</i>	Umrli <i>Deaths</i>		
		ukupno <i>total</i>	muški <i>males</i>	ženski <i>females</i>		ukupno <i>total</i>	muški <i>males</i>	ženski <i>females</i>
Vitez								
2017	226	226	128	98	-	200	93	107
2018	200	200	110	90	-	186	113	73
2019	215	215	128	87	-	210	97	113
2020	204	204	112	92	-	275	139	136
2021	172	172	83	89	-	229	123	106
Hercegovačko-neretvanski kanton								
2017	1.718	1.712	919	793	6	2.339	1.214	1.125
2018	1.792	1.790	914	876	2	2.234	1.112	1.122
2019	1.638	1.632	823	809	6	2.276	1.136	1.140
2020	1.532	1.532	805	727	-	2.471	1.271	1.200
2021	1.595	1.593	802	791	2	2.995	1.553	1.442
Grad Čapljina								
2017	170	169	82	87	1	292	154	138
2018	193	193	105	88	-	256	131	125
2019	129	129	64	65	-	258	130	128
2020	146	146	76	70	-	319	153	166
2021	138	137	73	64	1	354	188	166
Čitluk								
2017	132	131	65	66	1	186	93	93
2018	155	154	77	77	1	173	81	92
2019	151	151	77	74	-	180	93	87
2020	141	141	76	65	-	173	90	83
2021	159	159	77	82	-	215	123	92
Grad Mostar								
2017	977	974	539	435	3	1.105	580	525
2018	1.003	1.003	501	502	-	1.114	562	552
2019	942	939	471	468	3	1.142	560	582
2020	872	872	461	411	-	1.231	628	603
2021	934	933	470	463	1	1.473	741	732
Jablanica								
2017	93	93	47	46	-	129	72	57
2018	80	80	41	39	-	106	48	58
2019	92	91	37	54	1	118	52	66
2020	78	78	41	37	-	116	64	52
2021	64	64	33	31	-	154	89	65
Konjic								
2017	190	189	100	89	1	299	151	148
2018	160	159	92	67	1	282	147	135
2019	169	168	85	83	1	268	146	122
2020	162	162	81	81	-	338	190	148
2021	174	174	84	90	-	386	208	178

BIRTHS, DEATHS AND MARRIAGES, BY MUNICIPALITIES, 2017-2021 (continued)

Umrli Deaths			Prirodni priraštaj Natural increase	Brakovi Marriages		Year
Umrla dojenčad Infant deaths				Zaključeni Marriages	Razvedeni Divorces	
ukupno total	muški males	ženski females				
						Vitez
1	-	1	26	121	5	2017
1	-	1	14	131	13	2018
-	-	-	5	134	11	2019
-	-	-	-71	100	9	2020
2	1	1	-57	122	12	2021
						Hercegovačko-neretvanski kanton
26	13	13	-627	1.028	118	2017
23	10	13	-444	1.071	120	2018
27	14	13	-644	1.001	124	2019
15	11	4	-939	864	90	2020
19	9	10	-1.402	939	123	2021
						Grad Čapljina
1	1	-	-123	82	14	2017
4	3	1	-63	95	9	2018
1	1	-	-129	83	17	2019
-	-	-	-173	75	11	2020
1	-	1	-217	93	9	2021
						Čitluk
1	-	1	-55	101	-	2017
2	1	1	-19	98	2	2018
-	-	-	-29	75	3	2019
-	-	-	-32	70	3	2020
1	-	1	-56	69	7	2021
						Grad Mostar
16	10	6	-131	515	81	2017
16	6	10	-111	540	85	2018
22	12	10	-203	546	83	2019
14	10	4	-359	452	64	2020
16	9	7	-540	498	94	2021
						Jablanica
2	1	1	-36	72	8	2017
-	-	-	-26	70	6	2018
1	-	1	-27	65	3	2019
-	-	-	-38	59	1	2020
1	-	1	-90	66	3	2021
						Konjic
3	-	3	-110	138	11	2017
-	-	-	-123	143	12	2018
2	-	2	-100	116	11	2019
1	1	-	-176	133	5	2020
-	-	-	-212	113	7	2021

3.11. ROĐENJA, UMIRANJA I BRAKOVI PO OPĆINAMA, 2017-2021 (nastavak)

Godina	Rođeni <i>Birth</i>					Umrli <i>Deaths</i>			
	ukupno <i>total</i>	Živorodeni <i>Livebirths</i>			Mrtvorodeni <i>Stillbirths</i>	Umrli <i>Deaths</i>			
		ukupno <i>total</i>	muški <i>males</i>	ženski <i>females</i>		ukupno <i>total</i>	muški <i>males</i>	ženski <i>females</i>	
Neum									
2017	4	4	2	2	-	42	19	23	
2018	15	15	8	7	-	27	12	15	
2019	10	10	6	4	-	34	22	12	
2020	6	6	2	4	-	17	8	9	
2021	17	17	7	10	-	29	10	19	
Prozor									
2017	61	61	33	28	-	134	66	68	
2018	90	90	46	44	-	142	65	77	
2019	76	75	45	30	1	141	70	71	
2020	59	59	36	23	-	120	61	59	
2021	44	44	23	21	-	179	96	83	
Ravno									
2017	2	2	1	1	-	5	1	4	
2018	-	-	-	-	-	2	1	1	
2019	-	-	-	-	-	-	-	-	
2020	-	-	-	-	-	3	2	1	
2021	-	-	-	-	-	7	4	3	
Stolac									
2017	89	89	50	39	-	147	78	69	
2018	96	96	44	52	-	132	65	67	
2019	69	69	38	31	-	135	63	72	
2020	68	68	32	36	-	154	75	79	
2021	65	65	35	30	-	198	94	104	
Zapadnohercegovački kanton									
2017	711	709	364	345	2	892	433	459	
2018	765	760	397	363	5	857	391	466	
2019	729	729	381	348	-	875	439	436	
2020	756	756	373	383	-	1.064	552	512	
2021	815	815	427	388	-	1.208	623	585	
Grad Široki Brijeg									
2017	287	286	145	141	1	295	132	163	
2018	313	311	160	151	2	277	121	156	
2019	291	291	165	126	-	279	138	141	
2020	323	323	165	158	-	322	169	153	
2021	332	332	174	158	-	379	202	177	
Grude									
2017	97	97	47	50	-	184	79	105	
2018	111	110	62	48	1	170	89	81	
2019	103	103	45	58	-	168	89	79	
2020	104	104	50	54	-	182	95	87	
2021	120	120	61	59	-	237	130	107	

BIRTHS, DEATHS AND MARRIAGES, BY MUNICIPALITIES, 2017-2021 (continued)

Umrli Deaths			Prirodni priraštaj <i>Natural increase</i>	Brakovi Marriages		Year
Umrli dojenčad Infant deaths				Zaključeni Marriages	Razvedeni Divorces	
ukupno total	muški males	ženski females				
						<i>Neum</i>
-	-	-	-38	9	1	2017
-	-	-	-12	16	1	2018
-	-	-	-24	13	1	2019
-	-	-	-11	5	1	2020
-	-	-	-12	2	1	2021
						<i>Prozor</i>
2	1	1	-73	60	-	2017
1	-	1	-52	65	4	2018
1	1	-	-66	58	1	2019
-	-	-	-61	30	1	2020
-	-	-	-135	55	-	2021
						<i>Ravno</i>
-	-	-	-3	-	-	2017
-	-	-	-2	1	-	2018
-	-	-	-	-	-	2019
-	-	-	-3	-	-	2020
-	-	-	-7	-	-	2021
						<i>Stolac</i>
1	-	1	-58	51	3	2017
-	-	-	-36	43	1	2018
-	-	-	-66	45	5	2019
-	-	-	-86	40	4	2020
-	-	-	-133	43	2	2021
						<i>Zapadnohercegovački kanton</i>
1	-	1	-183	402	27	2017
5	4	1	-97	405	20	2018
-	-	-	-146	376	26	2019
1	1	-	-308	354	21	2020
-	-	-	-393	411	29	2021
						<i>Grad Široki Brijeg</i>
1	-	1	-9	134	4	2017
2	2	-	34	164	7	2018
-	-	-	12	142	6	2019
1	1	-	1	151	6	2020
-	-	-	-47	158	11	2021
						<i>Grude</i>
-	-	-	-87	70	5	2017
2	2	-	-60	58	4	2018
-	-	-	-65	65	7	2019
-	-	-	-78	45	2	2020
-	-	-	-117	69	4	2021

3.11. ROĐENJA, UMIRANJA I BRAKOVI PO OPĆINAMA, 2017-2021 (nastavak)

Godina	Rođeni <i>Birth</i>					Umrli <i>Deaths</i>		
	ukupno <i>total</i>	Živorodeni <i>Livebirths</i>			Mrtvorodeni <i>Stillbirths</i>	Umrli <i>Deaths</i>		
		ukupno <i>total</i>	muški <i>males</i>	ženski <i>females</i>		ukupno <i>total</i>	muški <i>males</i>	ženski <i>females</i>
Grad Ljubuški								
2017	197	196	105	91	1	274	143	131
2018	196	194	108	86	2	287	125	162
2019	179	179	101	78	-	286	134	152
2020	174	174	83	91	-	381	192	189
2021	209	209	118	91	-	384	184	200
Posušje								
2017	130	130	67	63	-	139	79	60
2018	145	145	67	78	-	123	56	67
2019	156	156	70	86	-	142	78	64
2020	155	155	75	80	-	179	96	83
2021	154	154	74	80	-	208	107	101
Kanton Sarajevo								
2017	4.880	4.856	2.459	2.397	24	4.400	2.161	2.239
2018	4.544	4.530	2.340	2.190	14	4.437	2.184	2.253
2019	4.355	4.339	2.249	2.090	16	4.425	2.232	2.193
2020	4.223	4.206	2.164	2.042	17	5.254	2.704	2.550
2021	4.118	4.093	2.080	2.013	25	6.241	3.122	3.119
Grad Sarajevo ¹⁾								
2017	3.112	3.093	1.565	1.528	19	3.119	1.509	1.610
2018	2.945	2.938	1.526	1.412	7	3.109	1.504	1.605
2019	2.697	2.685	1.418	1.267	12	3.160	1.568	1.592
2020	2.685	2.674	1.373	1.301	11	3.659	1.870	1.789
2021	2.544	2.531	1.286	1.245	13	4.288	2.146	2.142
Centar Sarajevo								
2017	660	651	326	325	9	706	350	356
2018	570	567	275	292	3	769	378	391
2019	601	596	304	292	5	694	345	349
2020	537	537	279	258	-	793	390	403
2021	527	525	250	275	2	976	499	477
Hadžići								
2017	305	304	151	153	1	242	131	111
2018	273	271	139	132	2	202	110	92
2019	248	247	113	134	1	230	120	110
2020	262	259	126	133	3	300	168	132
2021	269	267	144	123	2	354	184	170
Iliđa								
2017	805	803	399	404	2	563	292	271
2018	734	731	370	361	3	652	322	330
2019	792	790	410	380	2	586	305	281
2020	676	674	350	324	2	755	388	367
2021	714	707	349	358	7	898	446	452

¹⁾ Grad Sarajevo (Općine: Centar Sarajevo, Novi Grad Sarajevo, Novo Sarajevo, Stari Grad Sarajevo)

BIRTHS, DEATHS AND MARRIAGES, BY MUNICIPALITIES, 2017-2021 (continued)

Umrli Deaths			Prirodni priraštaj Natural increase	Brakovi Marriages		Year
Umrli dojenčad Infant deaths				Zaključeni Marriages	Razvedeni Divorces	
ukupno total	muški males	ženski females				
						<i>Grad Ljubuški</i>
-	-	-	-78	114	16	2017
1	-	1	-93	112	6	2018
-	-	-	-107	85	11	2019
-	-	-	-207	84	9	2020
-	-	-	-175	110	12	2021
						<i>Posušje</i>
-	-	-	-9	84	2	2017
-	-	-	22	71	3	2018
-	-	-	14	84	2	2019
-	-	-	-24	74	4	2020
-	-	-	-54	74	2	2021
						<i>Kanton Sarajevo</i>
33	19	14	456	2.561	413	2017
30	16	14	93	2.523	320	2018
43	23	20	-86	2.382	223	2019
23	12	11	-1.048	2.029	195	2020
17	10	7	-2.148	2.229	211	2021
						<i>Grad Sarajevo1)</i>
21	13	8	-26	1.657	286	2017
18	9	9	-171	1.616	225	2018
26	14	12	-475	1.476	155	2019
13	8	5	-985	1.267	136	2020
14	9	5	-1.757	1.371	139	2021
						<i>Centar Sarajevo</i>
6	4	2	-55	367	72	2017
7	3	4	-202	345	52	2018
8	3	5	-98	319	23	2019
3	2	1	-256	264	33	2020
2	2	-	-451	278	36	2021
						<i>Hadžići</i>
2	1	1	62	147	23	2017
-	-	-	69	145	13	2018
5	1	4	17	174	11	2019
2	1	1	-41	132	11	2020
-	-	-	-87	144	11	2021
						<i>Iliđža</i>
7	3	4	240	430	60	2017
7	5	2	79	427	49	2018
8	4	4	204	391	35	2019
5	2	3	-81	326	31	2020
2	-	2	-191	420	36	2021

¹⁾ Grad Sarajevo (Municipalities: Centar Sarajevo, Novi Grad Sarajevo, Novo Sarajevo, Stari Grad Sarajevo)

3.11. ROĐENJA, UMIRANJA I BRAKOVI PO OPĆINAMA, 2017-2021 (nastavak)

Godina	Rođeni <i>Birth</i>					Umrli <i>Deaths</i>			
	ukupno <i>total</i>	Živorodeni <i>Livebirths</i>			Mrtvorodeni <i>Stillbirths</i>	Umrli <i>Deaths</i>			
		ukupno <i>total</i>	muški <i>males</i>	ženski <i>females</i>		ukupno <i>total</i>	muški <i>males</i>	ženski <i>females</i>	
Ilijaš									
2017	265	265	144	121	-	198	99	99	
2018	263	262	136	126	1	207	114	93	
2019	280	280	131	149	-	177	97	80	
2020	243	243	128	115	-	223	112	111	
2021	255	253	129	124	2	282	135	147	
Novi Grad Sarajevo									
2017	1.266	1.260	623	637	6	1.175	567	608	
2018	1.304	1.302	687	615	2	1.109	552	557	
2019	1.194	1.190	645	545	4	1.234	637	597	
2020	1.208	1.201	591	610	7	1.391	724	667	
2021	1.126	1.118	572	546	8	1.661	850	811	
Novo Sarajevo									
2017	743	741	390	351	2	769	351	418	
2018	701	700	376	324	1	748	338	410	
2019	591	588	325	263	3	757	365	392	
2020	621	618	332	286	3	888	448	440	
2021	586	585	307	278	1	1.037	486	551	
Stari Grad Sarajevo									
2017	443	441	226	215	2	469	241	228	
2018	370	369	188	181	1	483	236	247	
2019	311	311	144	167	-	475	221	254	
2020	319	318	171	147	1	587	308	279	
2021	305	303	157	146	2	614	311	303	
Trnovo									
2017	16	16	7	9	-	36	16	20	
2018	12	12	7	5	-	33	14	19	
2019	19	19	12	7	-	33	18	15	
2020	16	16	8	8	-	32	19	13	
2021	18	18	9	9	-	36	14	22	
Vogošća									
2017	377	375	193	182	2	242	114	128	
2018	317	316	162	154	1	234	120	114	
2019	319	318	165	153	1	239	124	115	
2020	341	340	179	161	1	285	147	138	
2021	318	317	163	154	1	383	197	186	
Kanton 10									
2017	377	377	194	183	-	844	423	421	
2018	374	373	209	164	1	812	425	387	
2019	361	358	184	174	3	864	430	434	
2020	328	326	158	168	2	933	475	458	
2021	336	335	188	147	1	1.058	541	517	

BIRTHS, DEATHS AND MARRIAGES, BY MUNICIPALITIES, 2017-2021 (continued)

Umrli Deaths			Prirodni priraštaj Natural increase	Brakovi Marriages		Year
Umrli dojenčad Infant deaths				Zaključeni Marriages	Razvedeni Divorces	
ukupno total	muški males	ženski females				
						<i>Ilijaš</i>
2	1	1	67	135	14	2017
4	2	2	55	142	15	2018
1	1	-	103	147	4	2019
1	1	-	20	126	2	2020
-	-	-	-29	119	11	2021
						<i>Novi Grad Sarajevo</i>
11	7	4	85	658	117	2017
5	2	3	193	655	90	2018
13	8	5	-44	589	67	2019
6	3	3	-190	530	49	2020
7	5	2	-543	573	48	2021
						<i>Novo Sarajevo</i>
4	2	2	-28	391	70	2017
1	1	-	-48	387	62	2018
3	2	1	-169	327	45	2019
1	1	-	-270	295	35	2020
4	1	3	-452	317	38	2021
						<i>Stari Grad Sarajevo</i>
-	-	-	-28	241	27	2017
5	3	2	-114	229	21	2018
2	1	1	-164	241	20	2019
3	2	1	-269	178	19	2020
1	1	-	-311	203	17	2021
						<i>Trnovo</i>
-	-	-	-20	11	2	2017
-	-	-	-21	11	2	2018
-	-	-	-14	19	-	2019
-	-	-	-16	12	-	2020
-	-	-	-18	12	-	2021
						<i>Vogošća</i>
1	1	-	133	181	28	2017
1	-	1	82	182	16	2018
3	3	-	79	175	18	2019
2	-	2	55	166	15	2020
1	1	-	-66	163	14	2021
						<i>Kanton 10</i>
-	-	-	-467	262	14	2017
1	-	1	-439	242	23	2018
-	-	-	-506	231	16	2019
-	-	-	-607	207	14	2020
-	-	-	-723	245	9	2021

3.11. ROĐENJA, UMIRANJA I BRAKOVI PO OPĆINAMA, 2017-2021 (nastavak)

Godina	Rođeni <i>Birth</i>					Umrli <i>Deaths</i>		
	ukupno <i>total</i>	Živorodeni <i>Livebirths</i>			Mrtvorodeni <i>Stillbirths</i>	Umrli <i>Deaths</i>		
		ukupno <i>total</i>	muški <i>males</i>	ženski <i>females</i>		ukupno <i>total</i>	muški <i>males</i>	ženski <i>females</i>
Bosansko Grahovo								
2017	2	2	1	1	-	36	17	19
2018	3	3	2	1	-	36	23	13
2019	3	3	2	1	-	27	17	10
2020	7	7	7	-	-	30	20	10
2021	9	9	5	4	-	40	23	17
Drvar								
2017	36	36	24	12	-	110	49	61
2018	31	31	20	11	-	98	46	52
2019	31	31	19	12	-	101	53	48
2020	16	16	4	12	-	106	60	46
2021	31	31	16	15	-	110	49	61
Glamoč								
2017	27	27	15	12	-	46	21	25
2018	13	13	5	8	-	38	19	19
2019	16	16	7	9	-	45	23	22
2020	13	13	7	6	-	45	19	26
2021	11	11	7	4	-	58	33	25
Grad Livno								
2017	155	155	74	81	-	377	196	181
2018	163	162	89	73	1	368	193	175
2019	169	167	78	89	2	369	176	193
2020	156	155	72	83	1	400	203	197
2021	148	147	84	63	1	439	221	218
Kupres								
2017	16	16	6	10	-	35	18	17
2018	34	34	18	16	-	33	16	17
2019	11	11	7	4	-	43	20	23
2020	20	20	10	10	-	32	18	14
2021	15	15	12	3	-	55	29	26
Tomislavgrad								
2017	141	141	74	67	-	240	122	118
2018	130	130	75	55	-	239	128	111
2019	131	130	71	59	1	279	141	138
2020	116	115	58	57	1	320	155	165
2021	122	122	64	58	-	356	186	170

BIRTHS, DEATHS AND MARRIAGES, BY MUNICIPALITIES, 2017-2021 (continued)

Umrli Deaths			Prirodni priraštaj <i>Natural increase</i>	Brakovi Marriages		Year
Umrli dojenčad Infant deaths				Zaključeni Marriages	Razvedeni Divorces	
ukupno total	muški males	ženski females				
<i>Bosansko Grahovo</i>						
-	-	-	-34	6	-	2017
-	-	-	-33	1	-	2018
-	-	-	-24	1	-	2019
-	-	-	-23	1	-	2020
-	-	-	-31	3	-	2021
<i>Drvar</i>						
-	-	-	-74	12	-	2017
-	-	-	-67	13	-	2018
-	-	-	-70	16	3	2019
-	-	-	-90	1	-	2020
-	-	-	-79	18	-	2021
<i>Glamoč</i>						
-	-	-	-19	8	-	2017
-	-	-	-25	13	2	2018
-	-	-	-29	3	2	2019
-	-	-	-32	9	-	2020
-	-	-	-47	5	1	2021
<i>Grad Livno</i>						
-	-	-	-222	143	9	2017
1	-	1	-206	121	10	2018
-	-	-	-202	118	7	2019
-	-	-	-245	99	6	2020
-	-	-	-292	120	-	2021
<i>Kupres</i>						
-	-	-	-19	12	2	2017
-	-	-	1	11	3	2018
-	-	-	-32	11	-	2019
-	-	-	-12	17	1	2020
-	-	-	-40	9	-	2021
<i>Tomislavgrad</i>						
-	-	-	-99	81	3	2017
-	-	-	-109	83	8	2018
-	-	-	-149	82	4	2019
-	-	-	-205	80	7	2020
-	-	-	-234	90	8	2021

3.12. PROCIJENJENI BROJ STANOVNIKA, STOPE NATALITETA, MRTVOROĐENJA, MORTALITETA, PRIRODNOG PRIRAŠTAJA, ZAKLJUČENIH I RAZVEDENIH BAKOVA, PO OPĆINAMA, 2017-2021

Godina	Broj stanovnika sredinom godine <i>Mid-year population</i>			Stopa nataliteta <i>Nativity rate</i>			Stopa mrtvorođenja na 1000 živorođenih <i>Rate of stillbirths</i>	Stopa mortaliteta <i>Mortality rate</i>		
	ukupno <i>total</i>	muški <i>males</i>	ženski <i>females</i>	ukupno <i>total</i>	muški <i>males</i>	ženski <i>females</i>		ukupno <i>total</i>	muški <i>males</i>	ženski <i>females</i>
Unsko-sanski kanton										
2017	270.299	134.015	136.284	7,6	7,8	7,4	6,8	8,2	7,9	8,4
2018	269.280	133.535	135.745	6,7	7,3	6,1	2,8	8,4	8,7	8,1
2019	267.874	132.768	135.106	6,5	6,6	6,4	2,3	8,7	9,0	8,4
2020	266.535	132.100	134.435	5,8	6,1	5,5	2,6	10,0	10,5	9,6
2021	264.248	130.897	133.351	5,3	5,5	5,1	3,6	10,6	10,6	10,6
Bosanska Krupa										
2017	25.149	12.382	12.767	8,7	10,5	7,0	4,6	8,4	7,8	8,9
2018	25.010	12.331	12.679	6,8	7,8	5,8	-	8,9	9,5	8,4
2019	24.804	12.222	12.582	6,5	6,1	6,8	-	9,7	10,7	8,7
2020	24.587	12.102	12.485	5,2	5,7	4,6	-	11,3	12,6	9,9
2021	24.295	11.962	12.333	5,1	6,0	4,2	8,1	12,3	12,4	12,2
Bosanski Petrovac										
2017	6.795	3.426	3.369	5,4	5,5	5,3	-	15,5	16,3	14,5
2018	6.620	3.341	3.279	5,0	4,2	5,8	-	18,0	16,5	19,5
2019	6.474	3.265	3.209	5,9	6,1	5,6	-	14,1	14,1	14,0
2020	6.345	3.210	3.135	4,6	2,2	7,0	-	16,5	17,8	15,3
2021	6.137	3.102	3.035	4,1	3,9	4,3	-	23,6	24,5	22,7
Bužim										
2017	19.324	9.862	9.462	10,4	10,7	10,0	10,0	5,6	5,2	6,0
2018	19.295	9.858	9.437	9,5	10,0	8,9	5,5	6,6	6,8	6,4
2019	19.270	9.824	9.446	9,4	8,7	10,3	5,5	6,6	6,2	7,0
2020	19.240	9.815	9.425	8,7	9,3	8,1	-	8,7	8,6	8,9
2021	19.154	9.769	9.385	7,3	7,9	6,7	-	8,4	8,3	8,5
Grad Bihać										
2017	56.243	27.039	29.204	8,3	8,3	8,4	12,8	10,3	10,2	10,3
2018	56.207	27.036	29.171	8,1	9,0	7,3	-	10,3	10,5	10,1
2019	56.065	26.995	29.070	8,1	9,1	7,2	2,2	11,3	12,6	10,0
2020	55.805	26.870	28.935	6,6	6,8	6,4	2,7	11,7	12,2	11,2
2021	55.291	26.601	28.690	6,2	6,8	5,7	5,8	13,5	13,6	13,3
Grad Cazin										
2017	65.864	32.871	32.993	7,7	7,6	7,8	5,9	6,8	6,8	6,9
2018	65.766	32.797	32.969	6,7	7,3	6,0	4,6	6,7	6,9	6,5
2019	65.500	32.640	32.860	5,6	5,6	5,6	-	7,1	7,1	7,2
2020	65.239	32.495	32.744	5,4	5,9	4,8	2,9	9,2	9,4	8,9
2021	64.846	32.274	32.572	5,1	5,3	4,9	-	8,2	8,1	8,2
Ključ										
2017	16.175	8.102	8.073	3,8	3,9	3,7	-	8,2	7,4	9,0
2018	15.994	8.031	7.963	3,1	2,7	3,4	20,4	10,4	10,5	10,4
2019	15.810	7.927	7.883	3,4	4,0	2,8	-	8,5	7,7	9,3
2020	15.674	7.882	7.792	2,1	2,5	1,7	-	10,1	11,0	9,1
2021	15.487	7.768	7.719	3,4	3,3	3,5	-	10,9	11,8	10,0

ESTIMATED POPULATION, NATALITY, MORTALITY, INFANT MORTALITY, NATURAL INCREASE, NUPTIALITY AND DIVORCE RATES, BY MUNICIPALITIES, 2017-2021

Stopa smrtnosti dojenčadi Infant mortality rate na 1000 živorođenih per 1000 livebirths	Stopa prirodnog priraštaja Natural increase rate			Stopa nupcijaliteta Nuptiality rate	Stopa razvedenih brakova na 1000 stanovnika Divorce rate per 1000 inhabitants	Stopa razvedenih brakova na 1000 zaključenih Divorce rate per 1000 marriages	Year
	ukupno total	muški males	ženski females				
<i>Unsko-sanski kanton</i>							
10,2	-0,5	-0,1	-1,0	6,5	0,9	144,6	2017
9,4	-1,7	-1,4	-2,0	6,8	1,0	148,2	2018
11,5	-2,2	-2,4	-2,1	7,0	1,1	162,5	2019
6,4	-4,2	-4,3	-4,1	5,2	1,0	183,3	2020
5,7	-5,3	-5,1	-5,5	6,7	1,0	146,8	2021
<i>Bosanska Krupa</i>							
-	0,3	2,7	-2,0	8,2	2,1	251,2	2017
-	-2,1	-1,7	-2,5	8,8	1,3	149,3	2018
-	-3,2	-4,6	-1,9	8,5	1,6	190,5	2019
15,7	-6,1	-6,9	-5,3	6,4	1,4	222,9	2020
16,1	-7,2	-6,4	-8,0	9,0	1,2	133,0	2021
<i>Bosanski Petrovac</i>							
54,1	-10,0	-10,8	-9,2	4,0	0,3	74,1	2017
-	-13,0	-12,3	-13,7	3,9	0,3	76,9	2018
26,3	-8,2	-8,0	-8,4	3,7	0,2	41,7	2019
-	-12,0	-15,6	-8,3	2,2	0,2	71,4	2020
-	-19,6	-20,6	-18,5	4,4	0,2	37,0	2021
<i>Bužim</i>							
14,9	4,8	5,6	4,0	8,7	0,9	100,6	2017
16,4	2,9	3,2	2,5	10,5	1,0	93,6	2018
33,0	2,9	2,4	3,3	9,7	1,1	112,9	2019
-	-0,1	0,7	-0,8	7,1	0,7	95,6	2020
7,1	-1,1	-0,4	-1,8	9,9	1,1	111,1	2021
<i>Grad Bihać</i>							
14,9	-1,9	-1,9	-1,9	6,6	0,9	140,2	2017
13,2	-2,2	-1,5	-2,9	6,8	1,1	168,0	2018
17,6	-3,1	-3,6	-2,8	6,7	1,1	157,3	2019
8,1	-5,1	-5,4	-4,8	5,2	1,1	213,8	2020
2,9	-7,3	-6,8	-7,7	6,7	0,7	100,5	2021
<i>Grad Cazin</i>							
13,8	0,9	0,9	0,9	6,2	1,0	154,4	2017
6,8	-	0,5	-0,5	6,7	1,2	179,1	2018
8,2	-1,5	-1,5	-1,6	6,8	1,2	178,6	2019
5,7	-3,8	-3,5	-4,1	5,7	0,9	159,0	2020
6,0	-3,1	-2,9	-3,3	6,9	1,1	163,7	2021
<i>Ključ</i>							
-	-4,4	-3,5	-5,3	4,9	0,4	87,5	2017
-	-7,4	-7,7	-7,0	4,5	0,7	152,8	2018
-	-5,1	-3,7	-6,5	4,7	0,4	80,0	2019
30,3	-8,0	-8,5	-7,4	3,8	0,5	133,3	2020
-	-7,5	-8,5	-6,5	4,0	0,5	129,0	2021

3.12. PROCIJENJENI BROJ STANOVNIKA, STOPE NATALITETA, MRTVOROĐENJA, MORTALITETA, PRIRODNOG PRIRAŠTAJA, ZAKLJUČENIH I RAZVEDENIH BAKOVA, PO OPĆINAMA, 2017-2021 (nastavak)

Godina	Broj stanovnika sredinom godine <i>Mid-year population</i>			Stopa nataliteta <i>Nativity rate</i>			Stopa mrtvorođenja na 1000 živorođenih <i>Rate of stillbirths</i>	Stopa mortaliteta <i>Mortality rate</i>			
	ukupno <i>total</i>	muški <i>males</i>	ženski <i>females</i>	ukupno <i>total</i>	muški <i>males</i>	ženski <i>females</i>		ukupno <i>total</i>	muški <i>males</i>	ženski <i>females</i>	
Sanski Most											
2017	40.402	20.388	20.014	3,5	3,7	3,3	-	7,3	6,3	8,2	
2018	40.166	20.270	19.896	3,2	3,4	2,9	7,9	6,7	6,8	6,5	
2019	39.852	20.112	19.740	3,0	3,0	2,9	8,4	7,7	7,2	8,2	
2020	39.651	20.016	19.635	2,9	3,0	2,8	-	8,6	9,0	8,1	
2021	39.324	19.830	19.494	2,3	2,0	2,7	10,9	8,1	8,0	8,2	
Velika Kladuša											
2017	40.347	19.945	20.402	10,4	10,7	10,0	4,8	8,1	8,4	7,8	
2018	40.222	19.871	20.351	8,6	9,6	7,7	-	8,4	9,7	7,1	
2019	40.099	19.783	20.316	9,0	8,8	9,1	2,8	8,3	8,8	7,7	
2020	39.994	19.710	20.284	9,0	9,3	8,7	5,6	9,5	9,5	9,5	
2021	39.714	19.591	20.123	7,3	7,2	7,3	3,5	11,0	10,9	11,2	
Kanton Posavski											
2017	42.044	21.104	20.940	3,7	3,6	3,8	13,0	10,3	10,6	10,1	
2018	41.721	20.920	20.801	3,6	3,3	4,0	-	11,9	12,7	11,1	
2019	41.346	20.726	20.620	3,0	3,3	2,7	-	11,7	12,2	11,3	
2020	40.959	20.538	20.421	3,1	3,4	2,9	-	14,0	13,8	14,1	
2021	40.422	20.260	20.162	3,4	3,5	3,4	-	14,5	14,3	14,7	
Domaljevac-Šamac											
2017	4.620	2.292	2.328	2,8	3,1	2,6	-	10,4	14,0	6,9	
2018	4.576	2.264	2.312	2,0	2,2	1,7	-	10,7	12,8	8,7	
2019	4.540	2.247	2.293	1,5	0,9	2,2	-	9,7	9,8	9,6	
2020	4.486	2.212	2.274	0,9	0,5	1,3	-	12,9	14,5	11,4	
2021	4.433	2.180	2.253	1,4	2,3	0,4	-	13,8	16,1	11,5	
Odžak											
2017	18.202	9.076	9.126	3,7	3,5	3,8	-	10,8	10,6	11,1	
2018	18.041	8.985	9.056	3,3	3,3	3,3	-	13,1	14,4	11,8	
2019	17.834	8.881	8.953	2,5	2,5	2,5	-	11,7	12,6	10,7	
2020	17.656	8.800	8.856	3,1	4,0	2,3	-	14,3	14,0	14,6	
2021	17.419	8.679	8.740	2,9	3,2	2,5	-	13,9	14,4	13,4	
Orašje											
2017	19.222	9.736	9.486	3,8	3,7	4,0	27,0	9,8	9,8	9,9	
2018	19.104	9.671	9.433	4,3	3,4	5,2	-	11,0	11,1	11,0	
2019	18.972	9.598	9.374	3,8	4,6	3,1	-	12,3	12,4	12,2	
2020	18.817	9.526	9.291	3,7	3,5	3,9	-	13,9	13,5	14,3	
2021	18.570	9.401	9.169	4,5	4,0	4,9	-	15,3	13,8	16,8	
Tuzlanski kanton											
2017	441.902	215.906	225.996	9,0	9,4	8,5	5,5	9,8	10,4	9,3	
2018	440.351	215.102	225.249	8,5	8,8	8,1	4,6	9,6	10,0	9,2	
2019	438.811	214.267	224.544	8,3	8,8	7,8	3,6	9,9	10,3	9,5	
2020	437.607	213.722	223.885	7,8	8,3	7,4	3,5	12,0	12,6	11,5	
2021	434.424	212.131	222.293	7,7	8,1	7,4	4,2	13,3	13,8	12,8	

ESTIMATED POPULATION, NATALITY, MORTALITY, INFANT MORTALITY, NATURAL INCREASE, NUPTIALITY AND DIVORCE RATES, BY MUNICIPALITIES, 2017-2021 (continued)

Stopa smrtnosti dojenčadi Infant mortality rate na 1000 živorođenih per 1000 livebirths	Stopa prirodnog priraštaja Natural increase rate			Stopa nupcijaliteta Nuptiality rate	Stopa razvedenih brakova na 1000 stanovnika Divorce rate per 1000 inhabitants	Stopa razvedenih brakova na 1000 zaključenih Divorce rate per 1000 marriages	Year
	ukupno total	muški males	ženski females				
							<i>Sanski Most</i>
7,0	-3,7	-2,6	-4,9	3,7	0,5	135,1	2017
-	-3,5	-3,4	-3,6	3,4	0,5	137,7	2018
8,4	-4,7	-4,1	-5,3	3,9	1,0	264,5	2019
-	-5,6	-5,9	-5,3	2,4	0,7	297,9	2020
10,9	-5,8	-6,0	-5,5	3,4	1,1	311,1	2021
							<i>Velika Kladuša</i>
2,4	2,3	2,3	2,3	8,4	1,0	117,6	2017
14,4	0,2	-0,1	0,6	9,0	1,1	127,8	2018
2,8	0,7	0,1	1,3	9,8	1,4	140,3	2019
5,6	-0,5	-0,2	-0,8	6,7	1,2	182,2	2020
3,5	-3,8	-3,6	-3,9	8,2	1,2	150,3	2021
							<i>Kanton Posavski</i>
-	-6,7	-7,0	-6,3	3,4	0,7	216,8	2017
-	-8,3	-9,4	-7,1	2,8	1,0	341,9	2018
-	-8,7	-8,9	-8,5	2,7	1,1	401,8	2019
-	-10,8	-10,5	-11,2	1,9	0,6	307,7	2020
14,4	-11,1	-10,8	-11,4	2,9	0,3	101,7	2021
							<i>Domaljevac-Šamac</i>
-	-7,6	-10,9	-4,3	3,5	0,2	62,5	2017
-	-8,7	-10,6	-6,9	1,1	-	-	2018
-	-8,1	-8,9	-7,4	0,2	0,4	2000,0	2019
-	-12,0	-14,0	-10,1	1,8	0,7	375,0	2020
-	-12,4	-13,8	-11,1	1,4	-	-	2021
							<i>Odžak</i>
-	-7,1	-7,1	-7,2	3,2	0,9	293,1	2017
-	-9,8	-11,0	-8,5	2,5	1,2	456,5	2018
-	-9,2	-10,1	-8,3	3,4	1,2	350,0	2019
-	-11,2	-10,0	-12,3	2,0	0,5	222,2	2020
20,0	-11,0	-11,2	-10,9	3,5	0,1	32,8	2021
							<i>Orašje</i>
-	-6,0	-6,1	-5,9	3,6	0,7	188,4	2017
-	-6,8	-7,7	-5,8	3,5	1,0	287,9	2018
-	-8,4	-7,8	-9,1	2,7	1,2	431,4	2019
-	-10,3	-10,1	-10,4	1,8	0,7	382,4	2020
12,0	-10,8	-9,8	-11,9	2,7	0,5	196,1	2021
							<i>Tuzlanski kanton</i>
9,6	-0,9	-1,0	-0,7	6,5	0,9	141,7	2017
10,2	-1,2	-1,2	-1,1	6,5	1,2	181,3	2018
9,6	-1,6	-1,5	-1,7	6,0	1,0	162,0	2019
9,9	-4,2	-4,3	-4,1	4,8	1,0	211,3	2020
6,3	-5,6	-5,7	-5,4	5,3	1,0	187,3	2021

3.12. PROCIJENJENI BROJ STANOVNIKA, STOPE NATALITETA, MRTVOROĐENJA, MORTALITETA, PRIRODNOG PRIRAŠTAJA, ZAKLJUČENIH I RAZVEDENIH BAKOVA, PO OPĆINAMA, 2017-2021 (nastavak)

Godina	Broj stanovnika sredinom godine <i>Mid-year population</i>			Stopa nataliteta <i>Nativity rate</i>			Stopa mrtvorođenja na 1000 živorođenih <i>Rate of stillbirths</i>	Stopa mortaliteta <i>Mortality rate</i>		
	ukupno <i>total</i>	muški <i>males</i>	ženski <i>females</i>	ukupno <i>total</i>	muški <i>males</i>	ženski <i>females</i>		ukupno <i>total</i>	muški <i>males</i>	ženski <i>females</i>
Banovići										
2017	22.799	11.349	11.450	10,9	11,2	10,7	4,0	7,8	9,0	6,6
2018	22.749	11.308	11.441	9,1	10,2	8,0	4,9	7,9	7,4	8,4
2019	22.616	11.249	11.367	8,0	7,6	8,4	-	9,2	9,1	9,3
2020	22.508	11.199	11.309	9,0	9,7	8,2	-	11,3	11,7	11,0
2021	22.291	11.081	11.210	9,1	8,3	9,9	4,9	13,3	14,6	12,0
Čelić										
2017	10.167	5.103	5.064	5,7	5,9	5,5	-	8,3	10,6	5,9
2018	10.075	5.052	5.023	6,0	5,9	6,0	16,7	10,3	11,3	9,4
2019	9.942	4.981	4.961	5,1	5,0	5,2	-	12,2	12,8	11,5
2020	9.854	4.948	4.906	7,0	7,7	6,3	-	11,4	10,7	12,0
2021	9.772	4.919	4.853	5,2	5,1	5,4	-	11,5	11,8	11,1
Doboj-Istok										
2017	10.030	4.954	5.076	8,8	9,1	8,5	-	12,4	12,1	12,6
2018	9.936	4.907	5.029	9,7	9,4	9,9	10,4	12,8	13,7	11,9
2019	9.879	4.883	4.996	8,7	8,6	8,8	-	13,0	14,7	11,2
2020	9.861	4.870	4.991	10,0	11,1	9,0	10,1	14,9	15,4	14,4
2021	9.764	4.842	4.922	9,3	10,5	8,1	11,0	15,3	18,4	12,2
Grad Gračanica										
2017	45.260	21.637	23.623	9,3	10,0	8,7	4,7	8,8	9,6	8,1
2018	45.128	21.577	23.551	9,4	9,6	9,3	9,4	9,0	9,7	8,3
2019	45.033	21.550	23.483	9,4	10,3	8,7	-	9,2	9,0	9,4
2020	44.985	21.519	23.466	7,7	8,6	6,8	2,9	10,6	12,2	9,1
2021	44.745	21.406	23.339	7,8	8,0	7,5	-	12,0	13,1	11,0
Grad Tuzla										
2017	110.379	52.476	57.903	8,6	9,2	8,0	5,3	11,7	12,6	10,9
2018	110.040	52.279	57.761	8,1	8,9	7,4	2,2	11,1	12,3	10,0
2019	109.674	52.037	57.637	7,3	7,8	6,8	5,0	11,0	11,7	10,4
2020	109.527	51.945	57.582	7,6	8,1	7,2	3,6	13,8	14,2	13,4
2021	108.533	51.395	57.138	7,4	8,2	6,8	5,0	15,7	17,4	14,2
Grad Gradačac										
2017	39.082	19.192	19.890	9,9	10,6	9,2	7,8	10,4	10,9	10,0
2018	38.997	19.157	19.840	9,5	9,8	9,2	5,4	10,1	10,2	9,9
2019	38.905	19.108	19.797	9,6	10,4	8,9	2,7	9,8	10,3	9,3
2020	38.798	19.058	19.740	7,9	8,1	7,6	6,6	12,0	12,8	11,1
2021	38.552	18.927	19.625	9,0	9,7	8,4	5,7	12,8	13,7	12,0
Kalesija										
2017	32.856	16.518	16.338	8,9	9,6	8,2	17,1	8,7	8,3	9,1
2018	32.756	16.463	16.293	8,2	7,6	8,7	11,2	7,6	8,0	7,2
2019	32.697	16.431	16.266	8,1	8,0	8,2	3,8	7,6	7,5	7,7
2020	32.643	16.414	16.229	7,7	7,8	7,6	-	9,6	9,7	9,4
2021	32.448	16.322	16.126	6,8	7,4	6,3	4,5	11,6	11,0	12,2

ESTIMATED POPULATION, NATALITY, MORTALITY, INFANT MORTALITY, NATURAL INCREASE, NUPTIALITY AND DIVORCE RATES, BY MUNICIPALITIES, 2017-2021 (continued)

Stopa smrtnosti dojenčadi Infant mortality rate na 1000 živorođenih per 1000 livebirths	Stopa prirodnog priraštaja Natural increase rate			Stopa nupcijaliteta Nuptiality rate	Stopa razvedenih brakova na 1000 stanovnika Divorce rate per 1000 inhabitants	Stopa razvedenih brakova na 1000 zaključenih Divorce rate per 1000 marriages	Year
	ukupno total	muški males	ženski females				
							<i>Banovići</i>
-	3,1	2,2	4,0	7,4	0,3	41,7	2017
4,9	1,1	2,7	-0,4	6,4	1,0	151,7	2018
11,0	-1,1	-1,4	-0,9	5,9	1,1	195,5	2019
9,9	-2,4	-2,0	-2,7	5,2	1,3	250,0	2020
9,9	-4,2	-6,3	-2,1	5,9	1,2	206,1	2021
							<i>Čelić</i>
-	-2,6	-4,7	-0,4	4,9	0,5	100,0	2017
16,7	-4,4	-5,3	-3,4	5,7	0,5	87,7	2018
19,6	-7,0	-7,8	-6,2	4,6	-	-	2019
-	-4,4	-3,0	-5,7	5,6	0,1	18,2	2020
-	-6,2	-6,7	-5,8	5,2	0,3	58,8	2021
							<i>Doboj-Istok</i>
22,7	-3,6	-3,0	-4,1	7,1	1,3	183,1	2017
20,8	-3,1	-4,3	-2,0	7,7	1,3	168,8	2018
-	-4,3	-6,1	-2,4	6,6	1,3	200,0	2019
10,1	-4,9	-4,3	-5,4	4,8	0,8	170,2	2020
-	-5,9	-7,8	-4,1	5,3	1,0	192,3	2021
							<i>Grad Gračanica</i>
9,5	0,5	0,4	0,6	6,4	0,9	144,8	2017
9,4	0,4	-0,1	1,0	6,4	1,1	164,9	2018
7,1	0,3	1,3	-0,7	5,4	1,4	266,4	2019
11,6	-2,9	-3,5	-2,3	4,8	1,2	254,6	2020
11,5	-4,2	-5,0	-3,5	5,4	1,5	271,6	2021
							<i>Grad Tuzla</i>
23,2	-3,1	-3,4	-2,9	6,3	0,6	90,5	2017
17,9	-3,0	-3,4	-2,6	5,7	0,9	158,1	2018
20,0	-3,7	-3,9	-3,6	5,9	0,4	68,5	2019
12,0	-6,1	-6,1	-6,1	4,3	0,6	129,8	2020
9,9	-8,3	-9,2	-7,5	5,2	0,4	77,5	2021
							<i>Grad Gradačac</i>
5,2	-0,5	-0,3	-0,8	7,5	1,1	150,7	2017
2,7	-0,5	-0,4	-0,7	6,6	1,8	271,3	2018
2,7	-0,2	0,1	-0,4	5,8	1,2	205,4	2019
13,1	-4,1	-4,7	-3,5	5,1	1,2	227,3	2020
2,9	-3,8	-4,0	-3,7	6,4	1,5	233,9	2021
							<i>Kalesija</i>
6,8	0,2	1,3	-0,9	6,3	1,2	188,4	2017
15,0	0,6	-0,4	1,5	7,1	1,6	229,4	2018
7,5	0,5	0,5	0,4	5,0	0,9	175,8	2019
8,0	-1,9	-1,9	-1,8	5,6	1,1	191,3	2020
4,5	-4,7	-3,6	-5,9	5,5	1,5	271,2	2021

3.12. PROCIJENJENI BROJ STANOVNIKA, STOPE NATALITETA, MRTVOROĐENJA, MORTALITETA, PRIRODNOG PRIRAŠTAJA, ZAKLJUČENIH I RAZVEDENIH BAKOVA, PO OPĆINAMA, 2017-2021 (nastavak)

Godina	Broj stanovnika sredinom godine <i>Mid-year population</i>			Stopa nataliteta <i>Nativity rate</i>			Stopa mrtvorođenja na 1000 živorođenih <i>Rate of stillbirths</i>	Stopa mortaliteta <i>Mortality rate</i>			
	ukupno <i>total</i>	muški <i>males</i>	ženski <i>females</i>	ukupno <i>total</i>	muški <i>males</i>	ženski <i>females</i>		ukupno <i>total</i>	muški <i>males</i>	ženski <i>females</i>	
Kladanj											
2017	11.936	5.891	6.045	8,0	8,1	7,9	-	9,7	11,7	7,8	
2018	11.824	5.837	5.987	6,3	4,3	8,2	13,5	9,9	9,8	10,0	
2019	11.689	5.766	5.923	7,3	7,3	7,3	-	8,9	8,3	9,5	
2020	11.568	5.709	5.859	6,1	6,7	5,6	-	12,6	14,7	10,6	
2021	11.415	5.628	5.787	5,3	6,0	4,5	16,7	10,0	10,0	10,0	
Lukavac											
2017	43.753	21.429	22.324	8,3	8,5	8,0	2,8	11,2	12,6	9,9	
2018	43.447	21.282	22.165	8,5	8,9	8,1	2,7	11,2	11,8	10,6	
2019	43.217	21.137	22.080	7,7	8,6	6,9	3,0	11,5	11,9	11,2	
2020	42.927	21.025	21.902	7,3	7,8	6,9	9,5	14,1	13,8	14,5	
2021	42.518	20.834	21.684	6,4	6,4	6,5	3,6	14,7	14,5	14,9	
Sapna											
2017	10.840	5.572	5.268	5,8	5,4	6,3	31,7	8,2	7,7	8,7	
2018	10.728	5.510	5.218	4,9	4,7	5,2	18,9	7,4	6,2	8,6	
2019	10.640	5.471	5.169	5,9	6,6	5,2	-	8,0	7,9	8,1	
2020	10.538	5.412	5.126	4,6	4,6	4,7	20,4	10,1	9,2	10,9	
2021	10.410	5.358	5.052	4,8	5,2	4,4	-	9,9	7,8	12,1	
Grad Srebrenik											
2017	39.603	19.316	20.287	9,4	9,2	9,7	2,7	9,1	9,2	9,0	
2018	39.504	19.263	20.241	9,0	9,8	8,2	-	8,3	7,9	8,6	
2019	39.500	19.273	20.227	9,5	10,9	8,2	5,3	8,9	10,2	7,7	
2020	39.479	19.268	20.211	8,9	9,6	8,2	-	10,8	12,5	9,2	
2021	39.231	19.162	20.069	8,6	8,5	8,8	2,9	13,3	12,9	13,8	
Teočak											
2017	7.280	3.721	3.559	5,4	5,9	4,8	-	8,5	10,2	6,7	
2018	7.203	3.682	3.521	6,0	6,2	5,7	-	10,7	8,1	13,3	
2019	7.133	3.645	3.488	6,6	7,4	5,7	-	9,0	9,1	8,9	
2020	7.066	3.618	3.448	6,4	7,7	4,9	-	10,5	9,1	11,9	
2021	6.993	3.585	3.408	5,1	6,1	4,1	-	13,0	12,6	13,5	
Grad Živinice											
2017	57.917	28.748	29.169	10,2	10,9	9,5	3,4	7,9	7,9	8,0	
2018	57.964	28.785	29.179	8,8	9,2	8,5	-	8,1	8,2	8,0	
2019	57.886	28.736	29.150	9,5	9,7	9,2	7,3	9,1	9,7	8,6	
2020	57.853	28.737	29.116	8,4	8,5	8,3	2,0	10,8	11,4	10,2	
2021	57.752	28.672	29.080	9,1	9,3	8,9	3,8	11,1	10,7	11,5	
Zeničko-dobojski kanton											
2017	360.093	178.831	181.262	10,0	10,2	9,7	1,1	9,8	10,1	9,5	
2018	359.350	178.470	180.880	9,7	9,9	9,6	4,3	9,5	9,7	9,3	
2019	358.292	177.972	180.320	9,3	9,7	8,9	5,4	10,2	10,5	9,8	
2020	357.275	177.492	179.783	9,1	9,5	8,8	4,3	12,8	13,7	11,9	
2021	354.285	175.878	178.407	9,0	9,3	8,6	3,8	14,1	14,9	13,2	

ESTIMATED POPULATION, NATALITY, MORTALITY, INFANT MORTALITY, NATURAL INCREASE, NUPTIALITY AND DIVORCE RATES, BY MUNICIPALITIES, 2017-2021 (continued)

Stopa smrtnosti dojenčadi Infant mortality rate na 1000 živorođenih per 1000 livebirths	Stopa prirodnog priraštaja Natural increase rate			Stopa nupcijaliteta Nuptiality rate	Stopa razvedenih brakova na 1000 stanovnika Divorce rate per 1000 inhabitants	Stopa razvedenih brakova na 1000 zaključenih Divorce rate per 1000 marriages	Year
	ukupno total	muški males	ženski females				
							<i>Kladanj</i>
-	-1,7	-3,6	0,2	5,4	0,1	15,4	2017
-	-3,6	-5,5	-1,8	7,5	-	-	2018
11,8	-1,6	-1,0	-2,2	5,4	-	-	2019
-	-6,5	-8,1	-4,9	6,4	-	-	2020
-	-4,7	-3,9	-5,5	6,3	0,2	27,8	2021
							<i>Lukavac</i>
2,8	-2,9	-4,1	-1,8	6,5	1,4	221,1	2017
10,8	-2,7	-2,9	-2,5	6,9	1,5	215,9	2018
9,0	-3,8	-3,3	-4,3	6,5	2,0	306,0	2019
19,0	-6,8	-6,0	-7,6	2,7	1,7	620,7	2020
7,3	-8,3	-8,1	-8,5	1,3	1,9	1386,0	2021
							<i>Sapna</i>
15,9	-2,4	-2,3	-2,5	6,9	0,6	93,3	2017
18,9	-2,4	-1,5	-3,4	6,9	2,1	310,8	2018
-	-2,1	-1,3	-2,9	5,8	0,4	64,5	2019
-	-5,4	-4,6	-6,2	4,9	0,8	153,8	2020
20,0	-5,1	-2,6	-7,7	5,7	0,7	118,6	2021
							<i>Grad Srebrenik</i>
5,3	0,4	-0,1	0,7	4,9	1,0	212,4	2017
2,8	0,7	1,9	-0,5	6,1	1,3	217,6	2018
2,7	0,6	0,7	0,5	6,3	1,3	200,8	2019
2,9	-1,9	-2,9	-1,0	5,0	1,6	314,7	2020
-	-4,7	-4,4	-5,0	5,9	0,8	142,9	2021
							<i>Teočak</i>
-	-3,2	-4,3	-2,0	7,3	0,7	94,3	2017
23,3	-4,7	-1,9	-7,7	6,7	1,0	145,8	2018
-	-2,4	-1,6	-3,2	5,6	0,7	125,0	2019
-	-4,1	-1,4	-7,0	5,8	0,8	146,3	2020
-	-7,9	-6,4	-9,4	6,4	1,6	244,4	2021
							<i>Grad Živinice</i>
3,4	2,2	3,0	1,5	7,6	1,4	179,1	2017
3,9	0,7	1,0	0,5	7,6	1,1	146,7	2018
9,1	0,3	0,0	0,6	7,4	1,0	140,2	2019
8,2	-2,4	-2,9	-1,9	6,1	1,1	185,9	2020
3,8	-2,0	-1,4	-2,5	6,5	0,8	118,0	2021
							<i>Zeničko-dobojski kanton</i>
8,1	0,1	0,1	0,2	6,7	1,0	150,6	2017
7,2	0,2	0,2	0,2	6,8	1,0	141,7	2018
8,4	-0,8	-0,8	-0,9	6,2	1,0	154,5	2019
7,4	-3,7	-4,2	-3,1	5,5	0,8	142,0	2020
4,4	-5,1	-5,6	-4,6	6,1	0,9	150,3	2021

3.12. PROCIJENJENI BROJ STANOVNIKA, STOPE NATALITETA, MRTVOROĐENJA, MORTALITETA, PRIRODNOG PRIRAŠTAJA, ZAKLJUČENIH I RAZVEDENIH BAKOVA, PO OPĆINAMA, 2017-2021 (nastavak)

Godina	Broj stanovnika sredinom godine <i>Mid-year population</i>			Stopa nataliteta <i>Nativity rate</i>			Stopa mrtvorođenja na 1000 živorođenih <i>Rate of stillbirths</i>	Stopa mortaliteta <i>Mortality rate</i>		
	ukupno <i>total</i>	muški <i>males</i>	ženski <i>females</i>	ukupno <i>total</i>	muški <i>males</i>	ženski <i>females</i>		ukupno <i>total</i>	muški <i>males</i>	ženski <i>females</i>
Breza										
2017	13.726	6.736	6.990	6,0	6,8	5,2	-	13,2	13,8	12,6
2018	13.654	6.703	6.951	8,1	8,2	7,9	9,1	9,8	8,7	10,9
2019	13.538	6.652	6.886	6,5	6,2	6,8	-	13,0	10,7	15,2
2020	13.397	6.596	6.801	6,0	6,1	5,9	12,5	14,5	17,6	11,5
2021	13.230	6.503	6.727	6,3	7,1	5,5	-	17,0	17,8	16,2
Doboj-Jug										
2017	4.053	2.030	2.023	11,6	10,8	12,4	-	7,9	9,9	5,9
2018	4.063	2.028	2.035	14,3	18,7	9,8	17,2	9,8	9,4	10,3
2019	4.078	2.042	2.036	10,5	11,8	9,3	-	8,6	6,9	10,3
2020	4.096	2.057	2.039	10,5	11,7	9,3	-	12,7	11,7	13,7
2021	4.062	2.051	2.011	11,3	14,1	8,5	-	17,7	17,6	17,9
Grad Zenica										
2017	109.679	54.185	55.494	10,6	11,1	10,0	0,9	10,8	11,2	10,5
2018	109.443	54.099	55.344	10,3	10,5	10,1	1,8	10,0	9,8	10,1
2019	109.323	54.046	55.277	10,4	10,9	10,0	4,4	10,7	11,1	10,4
2020	109.093	53.923	55.170	10,2	10,8	9,6	2,7	13,5	14,4	12,6
2021	108.278	53.477	54.801	9,8	10,4	9,1	1,9	14,7	16,1	13,4
Kakanj										
2017	37.155	18.540	18.615	12,4	12,5	12,3	4,3	8,9	9,1	8,8
2018	37.168	18.540	18.628	11,1	11,7	10,5	7,3	10,1	10,6	9,7
2019	37.079	18.507	18.572	10,9	11,2	10,6	9,9	9,9	10,6	9,2
2020	37.018	18.443	18.575	9,9	9,6	10,2	8,2	12,9	14,4	11,4
2021	36.719	18.243	18.476	10,2	10,1	10,2	-	13,5	15,0	12,1
Maglaj										
2017	22.875	11.342	11.533	9,7	9,4	10,1	-	9,1	7,7	10,6
2018	22.845	11.316	11.529	8,0	6,5	9,5	11,0	9,5	9,6	9,4
2019	22.730	11.247	11.483	7,7	7,8	7,7	11,4	10,4	10,5	10,4
2020	22.634	11.209	11.425	8,4	9,4	7,5	5,2	12,9	13,2	12,5
2021	22.377	11.098	11.279	7,5	7,6	7,4	12,0	14,6	14,5	14,7
Olovo										
2017	9.609	4.866	4.743	7,8	6,8	8,9	-	12,3	12,3	12,2
2018	9.451	4.795	4.656	8,3	9,8	6,7	12,8	11,3	11,1	11,6
2019	9.334	4.744	4.590	8,1	8,2	8,1	39,5	11,8	13,1	10,5
2020	9.201	4.682	4.519	7,4	6,4	8,4	-	14,9	15,6	14,2
2021	9.048	4.584	4.464	5,9	6,1	5,6	-	15,6	16,4	14,8
Tešanj										
2017	43.456	21.548	21.908	12,0	13,3	10,7	1,9	8,7	9,1	8,4
2018	43.675	21.647	22.028	11,7	11,4	12,0	5,9	8,0	8,5	7,5
2019	43.796	21.697	22.099	11,6	12,8	10,4	-	8,7	9,3	8,1
2020	43.897	21.774	22.123	11,0	12,2	9,9	6,2	11,7	12,6	10,8
2021	43.797	21.706	22.091	11,6	12,3	11,0	5,9	12,5	12,4	12,6

ESTIMATED POPULATION, NATALITY, MORTALITY, INFANT MORTALITY, NATURAL INCREASE, NUPTIALITY AND DIVORCE RATES, BY MUNICIPALITIES, 2017-2021 (continued)

Stopa smrtnosti dojenčadi Infant mortality rate na 1000 živorođenih per 1000 livebirths	Stopa prirodnog priraštaja Natural increase rate			Stopa nupcijaliteta Nuptiality rate	Stopa razvedenih brakova na 1000 stanovnika Divorce rate per 1000 inhabitants	Stopa razvedenih brakova na 1000 zaključenih Divorce rate per 1000 marriages	Year
	ukupno total	muški males	ženski females				
							<i>Breza</i>
-	-7,2	-7,0	-7,4	6,6	1,1	164,8	2017
9,1	-1,8	-0,4	-3,0	6,2	0,5	83,3	2018
-	-6,5	-4,5	-8,4	6,2	1,0	166,7	2019
12,5	-8,5	-11,5	-5,6	4,6	1,0	213,1	2020
-	-10,7	-10,8	-10,7	5,4	0,5	83,3	2021
							<i>Doboj-Jug</i>
21,3	3,7	1,0	6,4	7,9	1,5	187,5	2017
-	4,4	9,4	-0,5	6,6	0,2	37,0	2018
-	2,0	4,9	-1,0	8,6	1,0	114,3	2019
-	-2,2	-	-4,4	7,8	1,0	125,0	2020
-	-6,4	-3,4	-9,4	6,9	0,7	107,1	2021
							<i>Grad Zenica</i>
14,7	-0,3	-0,1	-0,5	6,7	1,4	207,3	2017
8,9	0,4	0,7	0,0	7,6	1,0	134,2	2018
6,1	-0,3	-0,2	-0,4	6,2	1,1	168,4	2019
7,2	-3,4	-3,7	-3,1	5,3	0,8	141,6	2020
4,7	-5,0	-5,7	-4,2	6,1	1,0	169,7	2021
							<i>Kakanj</i>
4,3	3,5	3,4	3,5	7,0	0,9	130,8	2017
7,3	0,9	1,0	0,8	6,9	1,5	215,7	2018
14,9	1,0	0,6	1,4	6,3	0,9	137,9	2019
10,9	-3,0	-4,8	-1,2	5,6	0,9	162,7	2020
5,4	-3,3	-4,8	-1,9	6,6	1,3	199,2	2021
							<i>Maglaj</i>
4,5	0,6	1,8	-0,5	5,8	0,7	112,8	2017
5,5	-1,5	-3,2	0,1	6,8	1,0	147,4	2018
11,4	-2,7	-2,7	-2,7	5,3	1,0	190,1	2019
5,2	-4,4	-3,8	-5,0	5,1	1,2	232,8	2020
12,0	-7,2	-6,9	-7,4	5,0	1,3	265,5	2021
							<i>Olovo</i>
-	-4,5	-5,5	-3,4	7,8	0,8	106,7	2017
-	-3,1	-1,3	-4,9	7,8	1,1	135,1	2018
13,2	-3,6	-4,8	-2,4	6,7	0,9	127,0	2019
-	-7,5	-9,2	-5,8	6,6	0,9	131,1	2020
18,9	-9,7	-10,3	-9,2	7,2	0,8	107,7	2021
							<i>Tešanj</i>
7,7	3,2	4,2	2,3	7,2	1,1	156,1	2017
11,7	3,7	2,9	4,5	7,7	1,3	166,7	2018
5,9	2,9	3,5	2,3	7,7	0,9	118,0	2019
10,4	-0,7	-0,5	-0,9	6,9	1,1	155,1	2020
3,9	-0,9	-0,1	-1,7	6,8	1,2	182,4	2021

3.12. PROCIJENJENI BROJ STANOVNIKA, STOPE NATALITETA, MRTVOROĐENJA, MORTALITETA, PRIRODNOG PRIRAŠTAJA, ZAKLJUČENIH I RAZVEDENIH BAKOVA, PO OPĆINAMA, 2017-2021 (nastavak)

Godina	Broj stanovnika sredinom godine <i>Mid-year population</i>			Stopa nataliteta <i>Natality rate</i>			Stopa mrtvorođenja na 1000 živorođenih <i>Rate of stillbirths</i>	Stopa mortaliteta <i>Mortality rate</i>			
	ukupno <i>total</i>	muški <i>males</i>	ženski <i>females</i>	ukupno <i>total</i>	muški <i>males</i>	ženski <i>females</i>		ukupno <i>total</i>	muški <i>males</i>	ženski <i>females</i>	
Usora											
2017	6.483	3.201	3.282	3,4	4,4	2,4	-	11,6	11,2	11,9	
2018	6.440	3.176	3.264	3,3	2,5	4,0	-	8,7	9,4	8,0	
2019	6.393	3.148	3.245	1,9	1,9	1,8	-	11,9	11,8	12,0	
2020	6.339	3.129	3.210	3,2	2,9	3,4	-	13,9	13,1	14,6	
2021	6.274	3.091	3.183	2,2	3,2	1,3	-	11,5	12,3	10,7	
Vareš											
2017	8.158	4.008	4.150	5,1	3,2	7,0	-	17,4	17,5	17,3	
2018	8.026	3.958	4.068	5,9	6,1	5,7	-	16,7	15,2	18,2	
2019	7.855	3.883	3.972	3,6	2,6	4,5	35,7	16,4	16,5	16,4	
2020	7.723	3.820	3.903	4,1	3,7	4,6	-	21,1	22,8	19,5	
2021	7.501	3.714	3.787	4,4	4,0	4,8	-	24,3	22,9	25,6	
Grad Visoko											
2017	39.501	19.534	19.967	8,7	8,5	8,9	-	8,7	10,0	7,5	
2018	39.361	19.462	19.899	9,1	9,8	8,3	5,6	8,9	9,6	8,2	
2019	39.242	19.407	19.835	8,7	9,2	8,1	5,9	10,5	11,6	9,5	
2020	39.095	19.345	19.750	8,2	8,3	8,1	9,4	13,4	14,1	12,7	
2021	38.670	19.152	19.518	8,1	8,5	7,7	6,4	13,7	13,9	13,4	
Zavidovići											
2017	35.419	17.594	17.825	10,0	10,5	9,4	-	8,6	9,2	8,0	
2018	35.287	17.519	17.768	9,2	9,2	9,2	-	8,6	9,0	8,2	
2019	35.087	17.424	17.663	8,0	9,0	7,1	-	8,4	8,8	8,0	
2020	35.008	17.385	17.623	9,7	9,2	10,1	-	11,4	11,7	11,1	
2021	34.717	17.228	17.489	8,3	8,1	8,5	3,5	13,4	14,6	12,2	
Žepče											
2017	29.979	15.247	14.732	8,6	7,8	9,4	-	7,8	7,8	7,9	
2018	29.937	15.227	14.710	8,7	8,5	8,8	-	8,9	9,4	8,3	
2019	29.837	15.175	14.662	8,1	7,7	8,5	4,1	8,2	8,8	7,6	
2020	29.774	15.129	14.645	7,1	7,8	6,3	-	8,7	9,8	7,6	
2021	29.612	15.031	14.581	7,9	7,6	8,3	8,5	11,3	12,7	9,9	
Bosansko-podrinjski kanton											
2017	23.360	11.498	11.862	10,3	11,6	9,1	4,1	12,1	12,6	11,5	
2018	23.290	11.506	11.784	10,3	10,9	9,8	4,2	11,9	11,3	12,4	
2019	23.041	11.403	11.638	8,7	8,8	8,6	5,0	14,0	13,8	14,2	
2020	22.778	11.297	11.481	7,6	7,8	7,4	5,8	15,7	17,3	14,0	
2021	22.382	11.082	11.300	6,7	7,0	6,4	-	17,3	17,2	17,4	
Foča											
2017	1.910	1.004	906	7,9	10,0	5,5	-	11,5	10,0	13,2	
2018	1.849	981	868	5,9	5,1	6,9	-	10,3	7,1	13,8	
2019	1.828	962	866	6,6	5,2	8,1	-	18,1	18,7	17,3	
2020	1.821	956	865	4,9	3,1	6,9	-	14,3	16,7	11,6	
2021	1.778	927	851	4,5	5,4	3,5	-	23,6	18,3	29,4	

ESTIMATED POPULATION, NATALITY, MORTALITY, INFANT MORTALITY, NATURAL INCREASE, NUPTIALITY AND DIVORCE RATES, BY MUNICIPALITIES, 2017-2021 (continued)

Stopa smrtnosti dojenčadi Infant mortality rate na 1000 živorođenih per 1000 livebirths	Stopa prirodnog priraštaja Natural increase rate			Stopa nupcijaliteta Nuptiality rate	Stopa razvedenih brakova na 1000 stanovnika Divorce rate per 1000 inhabitants	Stopa razvedenih brakova na 1000 zaključenih Divorce rate per 1000 marriages	Year
	ukupno total	muški males	ženski females				
							<i>Usora</i>
-	-8,2	-6,9	-9,4	3,2	0,3	95,2	2017
-	-5,4	-6,9	-4,0	2,0	0,6	307,7	2018
-	-10,0	-9,8	-10,2	2,3	0,3	133,3	2019
-	-10,7	-10,2	-11,2	1,7	0,3	181,8	2020
-	-9,2	-9,1	-9,4	3,8	0,6	166,7	2021
							<i>Vareš</i>
-	-12,3	-14,2	-10,4	5,1	0,1	23,8	2017
21,3	-10,8	-9,1	-12,5	4,9	0,7	153,8	2018
-	-12,9	-13,9	-11,8	3,8	0,4	100,0	2019
-	-17,0	-19,1	-14,9	4,1	0,5	125,0	2020
-	-19,9	-18,8	-20,9	5,1	0,4	78,9	2021
							<i>Grad Visoko</i>
-	0,0	-1,4	1,5	5,8	0,7	117,4	2017
-	0,2	0,3	0,2	6,2	1,0	155,1	2018
5,9	-1,9	-2,4	-1,4	5,6	1,2	219,2	2019
3,1	-5,2	-5,7	-4,7	5,8	0,7	123,9	2020
3,2	-5,5	-5,4	-5,6	6,9	0,6	93,6	2021
							<i>Zavidovići</i>
8,5	1,4	1,4	1,5	7,5	0,9	116,1	2017
3,1	0,6	0,2	1,0	6,9	0,8	119,8	2018
14,2	-0,4	0,2	-1,0	6,5	0,9	145,4	2019
8,9	-1,7	-2,5	-1,0	5,6	0,7	126,9	2020
-	-5,1	-6,5	-3,7	5,8	0,7	118,2	2021
							<i>Žepče</i>
3,9	0,7	-	1,5	6,5	0,7	103,1	2017
7,7	-0,2	-0,9	0,5	5,3	0,3	50,6	2018
12,4	-0,2	-1,1	0,8	5,3	0,6	119,5	2019
4,8	-1,6	-2,0	-1,3	5,1	0,2	46,1	2020
4,3	-3,4	-5,1	-1,6	5,2	0,3	58,1	2021
							<i>Bosansko-podrinjski kanton</i>
4,1	-1,8	-1,0	-2,4	5,9	0,9	153,3	2017
8,3	-1,5	-0,4	-2,6	5,2	1,4	266,7	2018
5,0	-5,3	-5,0	-5,6	5,4	1,1	200,0	2019
5,8	-8,1	-9,6	-6,6	5,5	1,1	200,0	2020
13,3	-10,6	-10,2	-11,1	4,7	1,3	264,2	2021
							<i>Foča</i>
-	-3,7	-	-7,7	3,1	0,5	166,7	2017
-	-4,3	-2,0	-6,9	4,9	1,1	222,2	2018
-	-11,5	-13,5	-9,2	4,9	-	-	2019
-	-9,3	-13,6	-4,6	3,8	0,5	142,9	2020
125,0	-19,1	-12,9	-25,9	2,8	0,6	200,0	2021

3.12. PROCIJENJENI BROJ STANOVNIKA, STOPE NATALITETA, MRTVOROĐENJA, MORTALITETA, PRIRODNOG PRIRAŠTAJA, ZAKLJUČENIH I RAZVEDENIH BAKOVA, PO OPĆINAMA, 2017-2021 (nastavak)

Godina	Broj stanovnika sredinom godine <i>Mid-year population</i>			Stopa nataliteta <i>Nativity rate</i>			Stopa mrtvorođenja na 1000 živorođenih <i>Rate of stillbirths</i>	Stopa mortaliteta <i>Mortality rate</i>			
	ukupno <i>total</i>	muški <i>males</i>	ženski <i>females</i>	ukupno <i>total</i>	muški <i>males</i>	ženski <i>females</i>		ukupno <i>total</i>	muški <i>males</i>	ženski <i>females</i>	
Grad Goražde											
2017	20.599	10.064	10.535	10,8	12,0	9,6	4,5	12,3	12,8	11,8	
2018	20.610	10.102	10.508	10,9	11,5	10,3	4,5	11,9	11,5	12,4	
2019	20.399	10.024	10.375	8,9	9,0	8,9	5,5	13,8	13,4	14,2	
2020	20.153	9.924	10.229	8,0	8,3	7,7	6,2	15,3	16,9	13,8	
2021	19.811	9.748	10.063	7,0	7,3	6,7	-	17,3	17,6	16,9	
Pale											
2017	851	430	421	4,7	4,7	4,8	-	8,2	14,0	2,4	
2018	831	423	408	6,0	9,5	2,5	-	13,2	16,5	9,8	
2019	814	417	397	7,4	12,0	2,5	-	9,8	12,0	7,6	
2020	804	417	387	3,7	7,2	-	-	27,4	28,8	25,8	
2021	793	407	386	5,0	4,9	5,2	-	5,0	4,9	5,2	
Srednjobosanski kanton											
2017	251.434	125.844	125.590	8,6	9,4	7,8	4,2	9,6	9,9	9,2	
2018	250.825	125.648	125.177	8,1	8,4	7,8	3,9	9,6	9,6	9,7	
2019	249.879	125.318	124.561	7,7	8,3	7,1	4,1	9,9	9,7	10,1	
2020	249.062	125.013	124.049	7,4	7,8	7,1	1,6	11,5	12,3	10,7	
2021	247.100	123.940	123.160	7,4	7,3	7,5	3,8	12,3	12,9	11,8	
Bugojno											
2017	31.173	15.438	15.735	7,4	8,3	6,6	-	9,9	11,0	8,8	
2018	31.091	15.434	15.657	9,1	10,1	8,1	-	9,6	8,7	10,5	
2019	30.998	15.413	15.585	8,3	8,3	8,2	11,7	9,8	10,1	9,5	
2020	30.925	15.379	15.546	7,9	9,2	6,5	4,1	11,6	12,7	10,4	
2021	30.711	15.273	15.438	7,8	8,0	7,7	4,1	13,5	14,1	13,0	
Busovača											
2017	17.773	9.072	8.701	10,4	10,0	10,7	-	10,4	11,4	9,3	
2018	17.773	9.063	8.710	7,8	7,6	8,0	14,4	9,8	9,6	10,0	
2019	17.740	9.056	8.684	7,8	8,9	6,6	7,2	8,5	7,6	9,4	
2020	17.712	9.065	8.647	6,8	7,6	6,0	-	9,2	9,8	8,6	
2021	17.599	9.013	8.586	6,2	5,4	7,0	18,3	10,6	11,5	9,6	
Dobretići											
2017	1.584	871	713	3,8	1,1	7,0	-	8,2	9,2	7,0	
2018	1.575	868	707	1,3	2,3	-	-	7,0	5,8	8,5	
2019	1.561	865	696	1,3	2,3	-	-	8,3	10,4	5,7	
2020	1.555	861	694	1,9	2,3	1,4	-	10,3	11,6	8,6	
2021	1.537	853	684	0,7	1,2	-	-	7,8	11,7	2,9	
Donji Vakuf											
2017	13.817	6.905	6.912	12,2	14,0	10,4	5,9	9,6	9,1	10,0	
2018	13.814	6.923	6.891	10,3	10,0	10,6	-	10,8	11,4	10,2	
2019	13.802	6.920	6.882	9,4	10,8	8,0	-	9,6	9,5	9,7	
2020	13.770	6.927	6.843	11,0	12,0	10,1	-	11,8	12,0	11,5	
2021	13.671	6.873	6.798	11,4	11,9	10,9	-	13,6	15,1	12,1	

ESTIMATED POPULATION, NATALITY, MORTALITY, INFANT MORTALITY, NATURAL INCREASE, NUPTIALITY AND DIVORCE RATES, BY MUNICIPALITIES, 2017-2021 (continued)

Stopa smrtnosti dojenčadi Infant mortality rate na 1000 živorođenih per 1000 livebirths	Stopa prirodnog priraštaja Natural increase rate			Stopa nupcijaliteta Nuptiality rate	Stopa razvedenih brakova na 1000 stanovnika Divorce rate per 1000 inhabitants	Stopa razvedenih brakova na 1000 zaključenih Divorce rate per 1000 marriages	Year
	ukupno total	muški males	ženski females				
							<i>Grad Goražde</i>
4,5	-1,5	-0,8	-2,2	6,2	1,0	157,5	2017
8,9	-1,1	-	-2,1	5,2	1,5	277,8	2018
5,5	-4,9	-4,4	-5,3	5,5	1,2	223,2	2019
6,2	-7,3	-8,7	-6,1	5,7	1,1	201,8	2020
7,2	-10,3	-10,4	-10,2	4,9	1,3	265,3	2021
							<i>Pale</i>
-	-3,5	-9,3	2,4	4,7	-	-	2017
-	-7,2	-7,1	-7,4	3,6	-	-	2018
-	-2,5	-	-5,0	4,9	-	-	2019
-	-23,6	-21,6	-25,8	5,0	1,2	250,0	2020
-	-	-	-	3,8	1,3	333,3	2021
							<i>Srednjobosanski kanton</i>
6,0	-1,0	-0,5	-1,4	5,7	0,3	54,6	2017
8,3	-1,5	-1,2	-1,8	5,6	0,5	88,9	2018
6,7	-2,2	-1,4	-2,9	5,3	0,6	107,2	2019
5,9	-4,1	-4,5	-3,7	4,3	0,4	99,4	2020
8,8	-4,9	-5,6	-4,3	4,9	0,6	124,3	2021
							<i>Bugojno</i>
8,6	-2,4	-2,7	-2,2	5,8	0,2	33,3	2017
10,6	-0,5	1,4	-2,4	7,0	0,3	41,5	2018
3,9	-1,5	-1,8	-1,3	6,3	0,5	86,7	2019
8,2	-3,7	-3,5	-3,9	4,8	0,5	107,4	2020
4,1	-5,7	-6,2	-5,2	5,4	0,6	109,1	2021
							<i>Busovača</i>
5,4	-	-1,3	1,4	6,8	0,5	66,1	2017
14,4	-2,0	-2,0	-2,0	4,9	0,2	46,0	2018
-	-0,7	1,3	-2,9	4,6	0,4	86,4	2019
-	-2,4	-2,2	-2,5	4,2	0,3	81,1	2020
27,5	-4,4	-6,1	-2,6	4,0	0,5	112,7	2021
							<i>Dobretići</i>
-	-4,4	-8,0	-	1,3	-	-	2017
-	-5,7	-3,5	-8,5	1,3	-	-	2018
-	-7,0	-8,1	-5,7	2,6	0,6	250,0	2019
-	-8,4	-9,3	-7,2	0,6	-	-	2020
-	-7,2	-10,6	-2,9	2,6	-	-	2021
							<i>Donji Vakuf</i>
5,9	2,7	4,9	0,4	7,2	0,2	30,3	2017
28,2	-0,5	-1,4	0,4	8,5	0,2	25,6	2018
7,7	-0,2	1,3	-1,7	6,8	0,7	95,7	2019
13,2	-0,7	-	-1,5	5,4	0,1	27,0	2020
-	-2,2	-3,2	-1,2	8,3	0,5	61,9	2021

3.12. PROCIJENJENI BROJ STANOVNIKA, STOPE NATALITETA, MRTVOROĐENJA, MORTALITETA, PRIRODNOG PRIRAŠTAJA, ZAKLJUČENIH I RAZVEDENIH BAKOVA, PO OPĆINAMA, 2017-2021 (nastavak)

Godina	Broj stanovnika sredinom godine <i>Mid-year population</i>			Stopa nataliteta <i>Nativity rate</i>			Stopa mrtvorođenja na 1000 živorođenih <i>Rate of stillbirths</i>	Stopa mortaliteta <i>Mortality rate</i>		
	ukupno <i>total</i>	muški <i>males</i>	ženski <i>females</i>	ukupno <i>total</i>	muški <i>males</i>	ženski <i>females</i>		ukupno <i>total</i>	muški <i>males</i>	ženski <i>females</i>
Fojnica										
2017	11.900	5.977	5.923	11,1	12,9	9,3	-	14,2	14,9	13,5
2018	11.828	5.945	5.883	6,8	7,2	6,3	-	12,2	12,6	11,7
2019	11.723	5.901	5.822	6,7	6,1	7,4	-	13,4	13,0	13,7
2020	11.618	5.864	5.754	6,8	6,7	7,0	-	13,9	15,0	12,9
2021	11.495	5.791	5.704	7,3	7,1	7,5	-	14,6	16,1	13,1
Gornji Vakuf-Uskoplje										
2017	20.409	10.311	10.098	7,3	7,9	6,8	-	8,9	8,0	9,7
2018	20.292	10.276	10.016	7,0	7,0	7,0	-	9,1	8,7	9,5
2019	20.158	10.220	9.938	6,6	7,0	6,1	-	8,7	9,7	7,7
2020	20.071	10.172	9.899	6,0	5,8	6,3	8,3	9,8	10,1	9,4
2021	19.886	10.085	9.801	5,5	4,8	6,2	-	11,9	11,3	12,4
Jajce										
2017	26.761	13.634	13.127	5,9	5,6	6,2	12,7	9,2	9,5	8,8
2018	26.626	13.555	13.071	6,6	7,1	6,1	-	8,8	8,7	8,8
2019	26.479	13.482	12.997	5,9	5,9	5,9	-	8,7	8,5	8,8
2020	26.360	13.434	12.926	5,2	4,8	5,6	-	11,3	12,7	9,8
2021	26.099	13.284	12.815	6,8	6,6	6,9	-	11,8	11,1	12,4
Kiseljak										
2017	20.431	10.121	10.310	8,4	8,9	8,0	11,6	10,0	10,3	9,7
2018	20.407	10.105	10.302	7,4	7,5	7,4	6,6	10,4	11,1	9,8
2019	20.328	10.069	10.259	6,8	7,2	6,3	14,5	10,3	9,8	10,8
2020	20.288	10.051	10.237	6,5	6,4	6,6	-	10,9	11,0	10,8
2021	20.110	9.973	10.137	6,8	7,5	6,0	7,4	14,3	14,0	14,5
Kreševo										
2017	5.094	2.525	2.569	9,0	12,3	5,8	21,7	13,5	17,0	10,1
2018	5.054	2.517	2.537	6,1	6,8	5,5	32,3	13,1	10,3	15,8
2019	4.988	2.488	2.500	5,8	5,2	6,4	-	11,6	11,3	12,0
2020	4.957	2.478	2.479	5,2	5,6	4,8	-	14,5	16,1	12,9
2021	4.883	2.433	2.450	5,3	6,6	4,1	-	17,6	17,3	18,0
Novi Travnik										
2017	23.752	11.809	11.943	9,6	11,9	7,5	4,4	7,6	8,8	6,4
2018	23.767	11.828	11.939	10,9	10,8	11,1	3,8	9,4	8,8	10,1
2019	23.704	11.819	11.885	9,7	10,2	9,2	-	10,1	8,9	11,4
2020	23.685	11.825	11.860	8,9	9,3	8,5	-	11,2	12,6	9,9
2021	23.534	11.716	11.818	9,0	9,0	8,9	4,7	11,7	12,4	11,0
Travnik										
2017	52.875	26.409	26.466	8,8	9,4	8,1	4,3	9,8	10,0	9,7
2018	52.739	26.364	26.375	8,2	8,4	8,0	6,9	10,1	10,0	10,2
2019	52.487	26.255	26.232	8,1	8,9	7,2	4,7	11,2	11,3	11,1
2020	52.308	26.160	26.148	8,1	8,4	7,9	2,4	13,0	13,8	12,2
2021	51.813	25.906	25.907	7,8	7,5	8,1	5,0	12,7	13,7	11,8

ESTIMATED POPULATION, NATALITY, MORTALITY, INFANT MORTALITY, NATURAL INCREASE, NUPTIALITY AND DIVORCE RATES, BY MUNICIPALITIES, 2017-2021 (continued)

Stopa smrtnosti dojenčadi Infant mortality rate na 1000 živorođenih per 1000 livebirths	Stopa prirodnog priraštaja Natural increase rate			Stopa nupcijaliteta Nuptiality rate	Stopa razvedenih brakova na 1000 stanovnika Divorce rate per 1000 inhabitants	Stopa razvedenih brakova na 1000 zaključenih Divorce rate per 1000 marriages	Year
	ukupno total	muški males	ženski females				
							<i>Fojnica</i>
-	-3,1	-2,0	-4,2	8,3	0,6	70,7	2017
37,5	-5,4	-5,4	-5,4	6,4	1,1	171,1	2018
25,3	-6,7	-6,9	-6,4	5,7	1,6	283,6	2019
-	-7,1	-8,4	-5,9	3,7	0,7	186,0	2020
11,9	-7,3	-9,0	-5,6	4,5	1,3	288,5	2021
							<i>Gornji Vakuf-Uskoplje</i>
-	-1,5	-0,2	-2,9	4,8	-	-	2017
-	-2,1	-1,7	-2,5	5,5	0,1	27,0	2018
15,0	-2,1	-2,6	-1,6	4,5	0,3	66,7	2019
8,3	-3,7	-4,3	-3,1	3,4	0,1	43,5	2020
18,3	-6,4	-6,5	-6,2	3,9	0,4	102,6	2021
							<i>Jajce</i>
6,4	-3,3	-3,9	-2,7	4,5	0,3	74,4	2017
5,7	-2,1	-1,6	-2,7	4,5	0,8	175,0	2018
-	-2,8	-2,6	-2,9	4,2	0,4	90,9	2019
36,5	-6,1	-7,9	-4,3	2,9	0,6	194,8	2020
5,6	-5,0	-4,5	-5,5	4,0	0,6	152,4	2021
							<i>Kiseljak</i>
17,4	-1,6	-1,4	-1,7	6,4	0,4	61,5	2017
13,2	-3,0	-3,6	-2,4	4,8	0,8	163,3	2018
7,2	-3,5	-2,6	-4,5	4,7	0,7	145,8	2019
-	-4,4	-4,7	-4,2	3,2	0,6	203,1	2020
29,4	-7,5	-6,5	-8,5	4,3	0,9	218,4	2021
							<i>Kreševo</i>
21,7	-4,5	-4,8	-4,3	5,9	0,4	66,7	2017
-	-6,9	-3,6	-10,2	3,8	0,4	105,3	2018
-	-5,8	-6,0	-5,6	6,2	0,8	129,0	2019
-	-9,3	-10,5	-8,1	5,4	0,4	74,1	2020
-	-12,3	-10,7	-13,9	3,7	0,6	166,7	2021
							<i>Novi Travnik</i>
-	2,0	3,0	1,0	6,0	0,3	49,0	2017
-	1,5	2,0	1,0	5,8	0,6	108,7	2018
17,5	-0,5	1,3	-2,2	5,9	0,3	50,4	2019
4,7	-2,3	-3,3	-1,3	5,9	0,4	71,4	2020
4,7	-2,7	-3,3	-2,1	5,5	0,6	100,8	2021
							<i>Travnik</i>
6,5	-1,1	-0,5	-1,6	5,4	0,4	80,7	2017
2,3	-1,9	-1,6	-2,2	5,5	0,5	89,7	2018
4,7	-3,1	-2,4	-3,9	5,4	0,7	130,7	2019
-	-4,8	-5,4	-4,3	5,0	0,4	88,8	2020
2,5	-5,0	-6,3	-3,7	5,2	0,6	118,1	2021

3.12. PROCIJENJENI BROJ STANOVNIKA, STOPE NATALITETA, MRTVOROĐENJA, MORTALITETA, PRIRODNOG PRIRAŠTAJA, ZAKLJUČENIH I RAZVEDENIH BAKOVA, PO OPĆINAMA, 2017-2021 (nastavak)

Godina	Broj stanovnika sredinom godine <i>Mid-year population</i>			Stopa nataliteta <i>Nativity rate</i>			Stopa mrtvorodenja na 1000 živorođenih <i>Rate of stillbirths</i>	Stopa mortaliteta <i>Mortality rate</i>		
	ukupno <i>total</i>	muški <i>males</i>	ženski <i>females</i>	ukupno <i>total</i>	muški <i>males</i>	ženski <i>females</i>		ukupno <i>total</i>	muški <i>males</i>	ženski <i>females</i>
Vitez										
2017	25.865	12.772	13.093	8,7	10,0	7,5	-	7,7	7,3	8,2
2018	25.859	12.770	13.089	7,7	8,6	6,9	-	7,2	8,8	5,6
2019	25.911	12.830	13.081	8,3	10,0	6,7	-	8,1	7,6	8,6
2020	25.813	12.797	13.016	7,9	8,8	7,1	-	10,7	10,9	10,4
2021	25.762	12.740	13.022	6,7	6,5	6,8	-	8,9	9,7	8,1
Hercegovačko-neretvanski kanton										
2017	218.473	107.337	111.136	7,8	8,6	7,1	3,5	10,7	11,3	10,1
2018	217.765	106.983	110.782	8,2	8,5	7,9	1,1	10,3	10,4	10,1
2019	216.970	106.647	110.323	7,5	7,7	7,3	3,7	10,5	10,7	10,3
2020	216.248	106.278	109.970	7,1	7,6	6,6	-	11,4	12,0	10,9
2021	214.523	105.388	109.135	7,4	7,6	7,2	1,3	14,0	14,7	13,2
Grad Čapljina										
2017	25.160	12.342	12.818	6,7	6,6	6,8	5,9	11,6	12,5	10,8
2018	25.024	12.270	12.754	7,7	8,6	6,9	-	10,2	10,7	9,8
2019	24.892	12.202	12.690	5,2	5,2	5,1	-	10,4	10,7	10,1
2020	24.807	12.166	12.641	5,9	6,2	5,5	-	12,9	12,6	13,1
2021	24.547	12.047	12.500	5,6	6,1	5,1	7,3	14,4	15,6	13,3
Čitluk										
2017	17.997	8.933	9.064	7,3	7,3	7,3	7,6	10,3	10,4	10,3
2018	17.955	8.900	9.055	8,6	8,7	8,5	6,5	9,6	9,1	10,2
2019	17.944	8.885	9.059	8,4	8,7	8,2	-	10,0	10,5	9,6
2020	17.916	8.886	9.030	7,9	8,6	7,2	-	9,7	10,1	9,2
2021	17.843	8.834	9.009	8,9	8,7	9,1	-	12,0	13,9	10,2
Grad Mostar										
2017	105.417	50.975	54.442	9,2	10,6	8,0	3,1	10,5	11,4	9,6
2018	105.371	50.947	54.424	9,5	9,8	9,2	-	10,6	11,0	10,1
2019	105.203	50.891	54.312	8,9	9,3	8,6	3,2	10,9	11,0	10,7
2020	105.074	50.815	54.259	8,3	9,1	7,6	-	11,7	12,4	11,1
2021	104.409	50.448	53.961	8,9	9,3	8,6	1,1	14,1	14,7	13,6
Jablanica										
2017	9.801	4.924	4.877	9,5	9,5	9,4	-	13,2	14,6	11,7
2018	9.730	4.885	4.845	8,2	8,4	8,0	-	10,9	9,8	12,0
2019	9.658	4.856	4.802	9,4	7,6	11,2	11,0	12,2	10,7	13,7
2020	9.622	4.826	4.796	8,1	8,5	7,7	-	12,1	13,3	10,8
2021	9.517	4.780	4.737	6,7	6,9	6,5	-	16,2	18,6	13,7
Konjic										
2017	24.285	11.966	12.319	7,8	8,4	7,2	5,3	12,3	12,6	12,0
2018	24.140	11.910	12.230	6,6	7,7	5,5	6,3	11,7	12,3	11,0
2019	23.959	11.827	12.132	7,0	7,2	6,8	6,0	11,2	12,3	10,1
2020	23.770	11.731	12.039	6,8	6,9	6,7	-	14,2	16,2	12,3
2021	23.445	11.564	11.881	7,4	7,3	7,6	-	16,5	18,0	15,0

ESTIMATED POPULATION, NATALITY, MORTALITY, INFANT MORTALITY, NATURAL INCREASE, NUPTIALITY AND DIVORCE RATES, BY MUNICIPALITIES, 2017-2021 (continued)

Stopa smrtnosti dojenčadi Infant mortality rate na 1000 živorođenih per 1000 livebirths	Stopa prirodnog priraštaja Natural increase rate			Stopa nupcijaliteta Nuptiality rate	Stopa razvedenih brakova na 1000 stanovnika Divorce rate per 1000 inhabitants	Stopa razvedenih brakova na 1000 zaključenih Divorce rate per 1000 marriages	Year
	ukupno total	muški males	ženski females				
							Vitez
4,4	1,0	2,7	-0,7	4,7	0,2	41,3	2017
5,0	0,5	-0,2	1,3	5,1	0,5	99,2	2018
-	0,2	2,4	-2,0	5,2	0,4	82,1	2019
-	-2,8	-2,1	-3,4	3,9	0,3	90,0	2020
11,6	-2,2	-3,1	-1,3	4,7	0,5	98,4	2021
							Hercegovačko-neretvanski kanton
15,2	-2,9	-2,7	-3,0	4,7	0,5	114,8	2017
12,8	-2,0	-1,9	-2,2	4,9	0,6	112,0	2018
16,5	-3,0	-2,9	-3,0	4,6	0,6	123,9	2019
9,8	-4,3	-4,4	-4,3	4,0	0,4	104,2	2020
11,9	-6,5	-7,1	-6,0	4,4	0,6	131,0	2021
							Grad Čapljina
5,9	-4,9	-5,8	-4,0	3,3	0,6	170,7	2017
20,7	-2,5	-2,1	-2,9	3,8	0,4	94,7	2018
7,8	-5,2	-5,4	-5,0	3,3	0,7	204,8	2019
-	-7,0	-6,3	-7,6	3,0	0,4	146,7	2020
7,3	-8,8	-9,5	-8,2	3,8	0,4	96,8	2021
							Čitluk
7,6	-3,1	-3,1	-3,0	5,6	-	-	2017
13,0	-1,1	-0,4	-1,7	5,5	0,1	20,4	2018
-	-1,6	-1,8	-1,4	4,2	0,2	40,0	2019
-	-1,8	-1,6	-2,0	3,9	0,2	42,9	2020
6,3	-3,1	-5,2	-1,1	3,9	0,4	101,4	2021
							Grad Mostar
16,4	-1,2	-0,8	-1,7	4,9	0,8	157,3	2017
16,0	-1,1	-1,2	-0,9	5,1	0,8	157,4	2018
23,4	-1,9	-1,7	-2,1	5,2	0,8	152,0	2019
16,1	-3,4	-3,3	-3,5	4,3	0,6	141,6	2020
17,1	-5,2	-5,4	-5,0	4,8	0,9	188,8	2021
							Jablanica
21,5	-3,7	-5,1	-2,3	7,3	0,8	111,1	2017
-	-2,7	-1,4	-3,9	7,2	0,6	85,7	2018
11,0	-2,8	-3,1	-2,5	6,7	0,3	46,2	2019
-	-3,9	-4,8	-3,1	6,1	0,1	16,9	2020
15,6	-9,5	-11,7	-7,2	6,9	0,3	45,5	2021
							Konjic
15,9	-4,5	-4,3	-4,8	5,7	0,5	79,7	2017
-	-5,1	-4,6	-5,6	5,9	0,5	83,9	2018
11,9	-4,2	-5,2	-3,2	4,8	0,5	94,8	2019
6,2	-7,4	-9,3	-5,6	5,6	0,2	37,6	2020
-	-9,0	-10,7	-7,4	4,8	0,3	61,9	2021

3.12. PROCIJENJENI BROJ STANOVNIKA, STOPE NATALITETA, MRTVOROĐENJA, MORTALITETA, PRIRODNOG PRIRAŠTAJA, ZAKLJUČENIH I RAZVEDENIH BAKOVA, PO OPĆINAMA, 2017-2021 (nastavak)

Godina	Broj stanovnika sredinom godine <i>Mid-year population</i>			Stopa nataliteta <i>Nativity rate</i>			Stopa mrtvorodenja na 1000 živorođenih <i>Rate of stillbirths</i>	Stopa mortaliteta <i>Mortality rate</i>			
	ukupno <i>total</i>	muški <i>males</i>	ženski <i>females</i>	ukupno <i>total</i>	muški <i>males</i>	ženski <i>females</i>		ukupno <i>total</i>	muški <i>males</i>	ženski <i>females</i>	
Neum											
2017	4.461	2.270	2.191	0,9	0,9	0,9	-	9,4	8,4	10,5	
2018	4.432	2.255	2.177	3,4	3,5	3,2	-	6,1	5,3	6,9	
2019	4.389	2.238	2.151	2,3	2,7	1,9	-	7,7	9,8	5,6	
2020	4.369	2.221	2.148	1,4	0,9	1,9	-	3,9	3,6	4,2	
2021	4.371	2.229	2.142	3,9	3,1	4,7	-	6,6	4,5	8,9	
Prozor											
2017	13.747	6.973	6.774	4,4	4,7	4,1	-	9,7	9,5	10,0	
2018	13.643	6.926	6.717	6,6	6,6	6,6	-	10,4	9,4	11,5	
2019	13.515	6.881	6.634	5,5	6,5	4,5	13,3	10,4	10,2	10,7	
2020	13.414	6.831	6.583	4,4	5,3	3,5	-	8,9	8,9	9,0	
2021	13.271	6.755	6.516	3,3	3,4	3,2	-	13,5	14,2	12,7	
Ravno											
2017	3.207	1.663	1.544	0,6	0,6	0,6	-	1,6	0,6	2,6	
2018	3.201	1.662	1.539	-	-	-	-	0,6	0,6	0,6	
2019	3.209	1.670	1.539	-	-	-	-	-	-	-	
2020	3.197	1.662	1.535	-	-	-	-	0,9	1,2	0,7	
2021	3.210	1.665	1.545	-	-	-	-	2,2	2,4	1,9	
Stolac											
2017	14.398	7.291	7.107	6,2	6,9	5,5	-	10,2	10,7	9,7	
2018	14.269	7.228	7.041	6,7	6,1	7,4	-	9,3	9,0	9,5	
2019	14.201	7.197	7.004	4,9	5,3	4,4	-	9,5	8,8	10,3	
2020	14.079	7.140	6.939	4,8	4,5	5,2	-	10,9	10,5	11,4	
2021	13.910	7.066	6.844	4,7	5,0	4,4	-	14,2	13,3	15,2	
Zapadnohercegovački kanton											
2017	93.696	46.789	46.907	7,6	7,8	7,4	2,8	9,5	9,3	9,8	
2018	93.529	46.756	46.773	8,1	8,5	7,8	6,6	9,2	8,4	10,0	
2019	93.385	46.725	46.660	7,8	8,2	7,5	-	9,4	9,4	9,3	
2020	93.213	46.647	46.566	8,1	8,0	8,2	-	11,4	11,8	11,0	
2021	92.704	46.380	46.324	8,8	9,2	8,4	-	13,0	13,4	12,6	
Grad Široki Brijeg											
2017	28.920	14.407	14.513	9,9	10,1	9,7	3,5	10,2	9,2	11,2	
2018	28.950	14.481	14.469	10,7	11,0	10,4	6,4	9,6	8,4	10,8	
2019	28.964	14.507	14.457	10,0	11,4	8,7	-	9,6	9,5	9,8	
2020	28.988	14.528	14.460	11,1	11,4	10,9	-	11,1	11,6	10,6	
2021	28.912	14.479	14.433	11,5	12,0	10,9	-	13,1	14,0	12,3	
Grude											
2017	16.947	8.467	8.480	5,7	5,6	5,9	-	10,9	9,3	12,4	
2018	16.866	8.432	8.434	6,5	7,4	5,7	9,1	10,1	10,6	9,6	
2019	16.805	8.396	8.409	6,1	5,4	6,9	-	10,0	10,6	9,4	
2020	16.732	8.354	8.378	6,2	6,0	6,4	-	10,9	11,4	10,4	
2021	16.613	8.276	8.337	7,2	7,4	7,1	-	14,3	15,7	12,8	

ESTIMATED POPULATION, NATALITY, MORTALITY, INFANT MORTALITY, NATURAL INCREASE, NUPTIALITY AND DIVORCE RATES, BY MUNICIPALITIES, 2017-2021 (continued)

Stopa smrtnosti dojenčadi Infant mortality rate na 1000 živorođenih per 1000 livebirths	Stopa prirodnog priraštaja Natural increase rate			Stopa nupcijaliteta Nuptiality rate	Stopa razvedenih brakova na 1000 stanovnika Divorce rate per 1000 inhabitants	Stopa razvedenih brakova na 1000 zaključenih Divorce rate per 1000 marriages	Year
	ukupno total	muški males	ženski females				
							<i>Neum</i>
-	-8,5	-7,5	-9,6	2,0	0,2	111,1	2017
-	-2,7	-1,8	-3,7	3,6	0,2	62,5	2018
-	-5,5	-7,1	-3,7	3,0	0,2	76,9	2019
-	-2,5	-2,7	-2,3	1,1	0,2	200,0	2020
-	-2,7	-1,3	-4,2	0,5	0,2	500,0	2021
							<i>Prozor</i>
32,8	-5,3	-4,7	-5,9	4,4	-	-	2017
11,1	-3,8	-2,7	-4,9	4,8	0,3	61,5	2018
13,3	-4,9	-3,6	-6,2	4,3	0,1	17,2	2019
-	-4,5	-3,7	-5,5	2,2	0,1	33,3	2020
-	-10,2	-10,8	-9,5	4,1	-	-	2021
							<i>Ravno</i>
-	-0,9	-	-1,9	-	-	-	2017
-	-0,6	-0,6	-0,6	0,3	-	-	2018
-	-	-	-	-	-	-	2019
-	-0,9	-1,2	-0,7	-	-	-	2020
-	-2,2	-2,4	-1,9	-	-	-	2021
							<i>Stolac</i>
11,2	-4,0	-3,8	-4,2	3,5	0,2	58,8	2017
-	-2,5	-2,9	-2,1	3,0	0,1	23,3	2018
-	-4,6	-3,5	-5,9	3,2	0,4	111,1	2019
-	-6,1	-6,0	-6,2	2,8	0,3	100,0	2020
-	-9,6	-8,3	-10,8	3,1	0,1	46,5	2021
							<i>Zapadnohercegovački kanton</i>
1,4	-2,0	-1,5	-2,4	4,3	0,3	67,2	2017
6,6	-1,0	0,1	-2,2	4,3	0,2	49,4	2018
-	-1,6	-1,2	-1,9	4,0	0,3	69,1	2019
1,3	-3,3	-3,8	-2,8	3,8	0,2	59,3	2020
-	-4,2	-4,2	-4,3	4,4	0,3	70,6	2021
							<i>Grad Široki Brijeg</i>
3,5	-0,3	0,9	-1,5	4,6	0,1	29,9	2017
6,4	1,2	2,7	-0,3	5,7	0,2	42,7	2018
-	0,4	1,9	-1,0	4,9	0,2	42,3	2019
3,1	0,0	-0,3	0,3	5,2	0,2	39,7	2020
-	-1,6	-1,9	-1,3	5,5	0,4	69,6	2021
							<i>Grude</i>
-	-5,1	-3,8	-6,5	4,1	0,3	71,4	2017
18,2	-3,6	-3,2	-3,9	3,4	0,2	69,0	2018
-	-3,9	-5,2	-2,5	3,9	0,4	107,7	2019
-	-4,7	-5,4	-3,9	2,7	0,1	44,4	2020
-	-7,0	-8,3	-5,8	4,2	0,2	58,0	2021

3.12. PROCIJENJENI BROJ STANOVNIKA, STOPE NATALITETA, MRTVOROĐENJA, MORTALITETA, PRIRODNOG PRIRAŠTAJA, ZAKLJUČENIH I RAZVEDENIH BAKOVA, PO OPĆINAMA, 2017-2021 (nastavak)

Godina	Broj stanovnika sredinom godine <i>Mid-year population</i>			Stopa nataliteta <i>Nativity rate</i>			Stopa mrtvorodenja na 1000 živorođenih <i>Rate of stillbirths</i>	Stopa mortaliteta <i>Mortality rate</i>		
	ukupno <i>total</i>	muški <i>males</i>	ženski <i>females</i>	ukupno <i>total</i>	muški <i>males</i>	ženski <i>females</i>		ukupno <i>total</i>	muški <i>males</i>	ženski <i>females</i>
Grad Ljubuški										
2017	27.505	13.727	13.778	7,1	7,6	6,6	5,1	10,0	10,4	9,5
2018	27.379	13.665	13.714	7,1	7,9	6,3	10,3	10,5	9,1	11,8
2019	27.275	13.634	13.641	6,6	7,4	5,7	-	10,5	9,8	11,1
2020	27.151	13.591	13.560	6,4	6,1	6,7	-	14,0	14,1	13,9
2021	26.922	13.488	13.434	7,8	8,7	6,8	-	14,3	13,6	14,9
Posušje										
2017	20.324	10.188	10.136	6,4	6,6	6,2	-	6,8	7,8	5,9
2018	20.334	10.178	10.156	7,1	6,6	7,7	-	6,0	5,5	6,6
2019	20.341	10.188	10.153	7,7	6,9	8,5	-	7,0	7,7	6,3
2020	20.342	10.174	10.168	7,6	7,4	7,9	-	8,8	9,4	8,2
2021	20.257	10.137	10.120	7,6	7,3	7,9	-	10,3	10,6	10,0
Kanton Sarajevo										
2017	418.542	197.691	220.851	11,6	12,4	10,9	4,9	10,5	10,9	10,1
2018	419.414	198.221	221.193	10,8	11,8	9,9	3,1	10,6	11,0	10,2
2019	420.496	198.660	221.836	10,3	11,3	9,4	3,7	10,5	11,2	9,9
2020	421.555	199.195	222.360	10,0	10,9	9,2	4,0	12,5	13,6	11,5
2021	419.918	198.159	221.759	9,7	10,5	9,1	6,1	14,9	15,8	14,1
Grad Sarajevo ²⁾										
2017	275.043	128.155	146.888	11,2	12,2	10,4	6,1	11,3	11,8	11,0
2018	274.889	128.142	146.747	10,7	11,9	9,6	2,4	11,3	11,7	10,9
2019	274.879	128.106	146.773	9,8	11,1	8,6	4,5	11,5	12,2	10,8
2020	274.970	128.162	146.808	9,7	10,7	8,9	4,1	13,3	14,6	12,2
2021	273.106	127.058	146.048	9,3	10,1	8,5	5,1	15,7	16,9	14,7
Centar Sarajevo										
2017	54.091	24.862	29.229	12,0	13,1	11,1	13,8	13,1	14,1	12,2
2018	53.652	24.685	28.967	10,6	11,1	10,1	5,3	14,3	15,3	13,5
2019	53.368	24.473	28.895	11,2	12,4	10,1	8,4	13,0	14,1	12,1
2020	53.333	24.468	28.865	10,1	11,4	8,9	-	14,9	15,9	14,0
2021	52.841	24.184	28.657	9,9	10,3	9,6	3,8	18,5	20,6	16,6
Hadžići										
2017	24.414	12.193	12.221	12,5	12,4	12,5	3,3	9,9	10,7	9,1
2018	24.493	12.228	12.265	11,1	11,4	10,8	7,4	8,2	9,0	7,5
2019	24.638	12.265	12.373	10,0	9,2	10,8	4,0	9,3	9,8	8,9
2020	24.676	12.275	12.401	10,5	10,3	10,7	11,6	12,2	13,7	10,6
2021	24.574	12.224	12.350	10,9	11,8	10,0	7,5	14,4	15,1	13,8
Iliđža										
2017	69.533	33.634	35.899	11,5	11,9	11,3	2,5	8,1	8,7	7,5
2018	70.108	33.937	36.171	10,4	10,9	10,0	4,1	9,3	9,5	9,1
2019	70.536	34.114	36.422	11,2	12,0	10,4	2,5	8,3	8,9	7,7
2020	70.887	34.305	36.582	9,5	10,2	8,9	3,0	10,7	11,3	10,0
2021	70.796	34.233	36.563	10,0	10,2	9,8	9,9	12,7	13,0	12,4

²⁾ Grad Sarajevo (Općine: Centar Sarajevo, Novi Grad Sarajevo, Novo Sarajevo, Stari Grad Sarajevo)

ESTIMATED POPULATION, NATALITY, MORTALITY, INFANT MORTALITY, NATURAL INCREASE, NUPTIALITY AND DIVORCE RATES, BY MUNICIPALITIES, 2017-2021 (continued)

Stopa smrtnosti dojenčadi Infant mortality rate na 1000 živorođenih per 1000 livebirths	Stopa prirodnog priraštaja Natural increase rate			Stopa nupcijaliteta Nuptiality rate	Stopa razvedenih brakova na 1000 stanovnika Divorce rate per 1000 inhabitants	Stopa razvedenih brakova na 1000 zaključenih Divorce rate per 1000 marriages	Year
	ukupno total	muški males	ženski females				
							<i>Grad Ljubuški</i>
-	-2,8	-2,8	-2,9	4,1	0,6	140,4	2017
5,2	-3,4	-1,2	-5,5	4,1	0,2	53,6	2018
-	-3,9	-2,4	-5,4	3,1	0,4	129,4	2019
-	-7,6	-8,0	-7,2	3,1	0,3	107,1	2020
-	-6,5	-4,9	-8,1	4,1	0,4	109,1	2021
							<i>Posušje</i>
-	-0,4	-1,2	0,3	4,1	0,1	23,8	2017
-	1,1	1,1	1,1	3,5	0,1	42,3	2018
-	0,7	-0,8	2,2	4,1	0,1	23,8	2019
-	-1,2	-2,1	-0,3	3,6	0,2	54,1	2020
-	-2,7	-3,3	-2,1	3,7	0,1	27,0	2021
							<i>Kanton Sarajevo</i>
6,8	1,1	1,5	0,7	6,1	1,0	161,3	2017
6,6	0,2	0,8	-0,3	6,0	0,8	126,8	2018
9,9	-0,2	0,1	-0,5	5,7	0,5	93,6	2019
5,5	-2,5	-2,7	-2,3	4,8	0,5	96,1	2020
4,2	-5,1	-5,3	-5,0	5,3	0,5	94,7	2021
							<i>Grad Sarajevo 2)</i>
6,8	-0,1	0,4	-0,6	6,0	1,0	172,6	2017
6,1	-0,6	0,2	-1,3	5,9	0,8	139,2	2018
9,7	-1,7	-1,2	-2,2	5,4	0,6	105,0	2019
4,9	-3,6	-3,9	-3,3	4,6	0,5	107,3	2020
5,5	-6,4	-6,8	-6,1	5,0	0,5	101,4	2021
							<i>Centar Sarajevo</i>
9,2	-1,0	-1,0	-1,1	6,8	1,3	196,2	2017
12,3	-3,8	-4,2	-3,4	6,4	1,0	150,7	2018
13,4	-1,8	-1,7	-2,0	6,0	0,4	72,1	2019
5,6	-4,8	-4,5	-5,0	5,0	0,6	125,0	2020
3,8	-8,5	-10,3	-7,0	5,3	0,7	129,5	2021
							<i>Hadžići</i>
6,6	2,5	1,6	3,4	6,0	0,9	156,5	2017
-	2,8	2,4	3,3	5,9	0,5	89,7	2018
20,2	0,7	-0,6	1,9	7,1	0,4	63,2	2019
7,7	-1,7	-3,4	0,1	5,3	0,4	83,3	2020
-	-3,5	-3,3	-3,8	5,9	0,4	76,4	2021
							<i>Ilidža</i>
8,7	3,5	3,2	3,7	6,2	0,9	139,5	2017
9,6	1,1	1,4	0,9	6,1	0,7	114,8	2018
10,1	2,9	3,1	2,7	5,5	0,5	89,5	2019
7,4	-1,1	-1,1	-1,2	4,6	0,4	95,1	2020
2,8	-2,7	-2,8	-2,6	5,9	0,5	85,7	2021

²⁾ Grad Sarajevo (Municipalities: Centar Sarajevo, Novi Grad Sarajevo, Novo Sarajevo, Stari Grad Sarajevo)

3.12. PROCIJENJENI BROJ STANOVNIKA, STOPE NATALITETA, MRTVOROĐENJA, MORTALITETA, PRIRODNOG PRIRAŠTAJA, ZAKLJUČENIH I RAZVEDENIH BAKOVA, PO OPĆINAMA, 2017-2021 (nastavak)

Godina	Broj stanovnika sredinom godine <i>Mid-year population</i>			Stopa nataliteta <i>Nativity rate</i>			Stopa mrtvorodenja na 1000 živorođenih <i>Rate of stillbirths</i>	Stopa mortaliteta <i>Mortality rate</i>		
	ukupno <i>total</i>	muški <i>males</i>	ženski <i>females</i>	ukupno <i>total</i>	muški <i>males</i>	ženski <i>females</i>		ukupno <i>total</i>	muški <i>males</i>	ženski <i>females</i>
Ilijaš										
2017	20.398	9.776	10.622	13,0	14,7	11,4	-	9,7	10,1	9,3
2018	20.489	9.842	10.647	12,8	13,8	11,8	3,8	10,1	11,6	8,7
2019	20.603	9.871	10.732	13,6	13,3	13,9	-	8,6	9,8	7,5
2020	20.732	9.938	10.794	11,7	12,9	10,7	-	10,8	11,3	10,3
2021	20.716	9.940	10.776	12,2	13,0	11,5	7,9	13,6	13,6	13,6
Novi Grad Sarajevo										
2017	120.314	56.659	63.655	10,5	11,0	10,0	4,8	9,8	10,0	9,6
2018	121.297	57.086	64.211	10,7	12,0	9,6	1,5	9,1	9,7	8,7
2019	122.049	57.443	64.606	9,8	11,2	8,4	3,4	10,1	11,1	9,2
2020	122.751	57.773	64.978	9,8	10,2	9,4	5,8	11,3	12,5	10,3
2021	122.390	57.458	64.932	9,1	10,0	8,4	7,2	13,6	14,8	12,5
Novo Sarajevo										
2017	64.548	29.517	35.031	11,5	13,2	10,0	2,7	11,9	11,9	11,9
2018	64.169	29.442	34.727	10,9	12,8	9,3	1,4	11,7	11,5	11,8
2019	64.077	29.438	34.639	9,2	11,0	7,6	5,1	11,8	12,4	11,3
2020	63.871	29.347	34.524	9,7	11,3	8,3	4,9	13,9	15,3	12,7
2021	63.311	29.092	34.219	9,2	10,6	8,1	1,7	16,4	16,7	16,1
Stari Grad Sarajevo										
2017	36.090	17.117	18.973	12,2	13,2	11,3	4,5	13,0	14,1	12,0
2018	35.771	16.929	18.842	10,3	11,1	9,6	2,7	13,5	13,9	13,1
2019	35.385	16.752	18.633	8,8	8,6	9,0	-	13,4	13,2	13,6
2020	35.015	16.574	18.441	9,1	10,3	8,0	3,1	16,8	18,6	15,1
2021	34.564	16.324	18.240	8,8	9,6	8,0	6,6	17,8	19,1	16,6
Trnovo										
2017	1.318	623	695	12,1	11,2	12,9	-	27,3	25,7	28,8
2018	1.297	613	684	9,3	11,4	7,3	-	25,4	22,8	27,8
2019	1.316	641	675	14,4	18,7	10,4	-	25,1	28,1	22,2
2020	1.396	680	716	11,5	11,8	11,2	-	22,9	27,9	18,2
2021	1.639	795	844	11,0	11,3	10,7	-	22,0	17,6	26,1
Vogošća										
2017	27.836	13.310	14.526	13,5	14,5	12,5	5,3	8,7	8,6	8,8
2018	28.138	13.459	14.679	11,2	12,0	10,5	3,2	8,3	8,9	7,8
2019	28.524	13.663	14.861	11,1	12,1	10,3	3,1	8,4	9,1	7,7
2020	28.894	13.835	15.059	11,8	12,9	10,7	2,9	9,9	10,6	9,2
2021	29.087	13.909	15.178	10,9	11,7	10,1	3,2	13,2	14,2	12,3
Kanton 10										
2017	81.350	41.141	40.209	4,6	4,7	4,6	-	10,4	10,3	10,5
2018	80.708	40.840	39.868	4,6	5,1	4,1	2,7	10,1	10,4	9,7
2019	80.004	40.531	39.473	4,5	4,5	4,4	8,4	10,8	10,6	11,0
2020	79.448	40.267	39.181	4,1	3,9	4,3	6,1	11,7	11,8	11,7
2021	78.596	39.808	38.788	4,3	4,7	3,8	3,0	13,5	13,6	13,3

ESTIMATED POPULATION, NATALITY, MORTALITY, INFANT MORTALITY, NATURAL INCREASE, NUPTIALITY AND DIVORCE RATES, BY MUNICIPALITIES, 2017-2021 (continued)

Stopa smrtnosti dojenčadi Infant mortality rate na 1000 živorođenih per 1000 livebirths	Stopa prirodnog priraštaja Natural increase rate			Stopa nupcijaliteta Nuptiality rate	Stopa razvedenih brakova na 1000 stanovnika Divorce rate per 1000 inhabitants	Stopa razvedenih brakova na 1000 zaključenih Divorce rate per 1000 marriages	Year
	ukupno total	muški males	ženski females				
							<i>Ilijaš</i>
7,5	3,3	4,6	2,1	6,6	0,7	103,7	2017
15,3	2,7	2,2	3,1	6,9	0,7	105,6	2018
3,6	5,0	3,4	6,4	7,1	0,2	27,2	2019
4,1	1,0	1,6	0,4	6,1	0,1	15,9	2020
-	-1,4	-0,6	-2,1	5,7	0,5	92,4	2021
							<i>Novi Grad Sarajevo</i>
8,7	0,7	1,0	0,5	5,5	1,0	177,8	2017
3,8	1,6	2,4	0,9	5,4	0,7	137,4	2018
10,9	-0,4	0,1	-0,8	4,8	0,5	113,8	2019
5,0	-1,5	-2,3	-0,9	4,3	0,4	92,5	2020
6,3	-4,4	-4,8	-4,1	4,7	0,4	83,8	2021
							<i>Novo Sarajevo</i>
5,4	-0,4	1,3	-1,9	6,1	1,1	179,0	2017
1,4	-0,7	1,3	-2,5	6,0	1,0	160,2	2018
5,1	-2,6	-1,4	-3,7	5,1	0,7	137,6	2019
1,6	-4,2	-4,0	-4,5	4,6	0,5	118,6	2020
6,8	-7,1	-6,2	-8,0	5,0	0,6	119,9	2021
							<i>Stari Grad Sarajevo</i>
-	-0,8	-0,9	-0,7	6,7	0,7	112,0	2017
13,6	-3,2	-2,8	-3,5	6,4	0,6	91,7	2018
6,4	-4,6	-4,6	-4,7	6,8	0,6	83,0	2019
9,4	-7,7	-8,3	-7,2	5,1	0,5	106,7	2020
3,3	-9,0	-9,4	-8,6	5,9	0,5	83,7	2021
							<i>Trnovo</i>
-	-15,2	-14,4	-15,8	8,3	1,5	181,8	2017
-	-16,2	-11,4	-20,5	8,5	1,5	181,8	2018
-	-10,6	-9,4	-11,9	14,4	-	-	2019
-	-11,5	-16,2	-7,0	8,6	-	-	2020
-	-11,0	-6,3	-15,4	7,3	-	-	2021
							<i>Vogošća</i>
2,7	4,8	5,9	3,7	6,5	1,0	154,7	2017
3,2	2,9	3,1	2,7	6,5	0,6	87,9	2018
9,4	2,8	3,0	2,6	6,1	0,6	102,9	2019
5,9	1,9	2,3	1,5	5,7	0,5	90,4	2020
3,2	-2,3	-2,4	-2,1	5,6	0,5	85,9	2021
							<i>Kanton 10</i>
-	-5,7	-5,6	-5,9	3,2	0,2	53,4	2017
2,7	-5,4	-5,3	-5,6	3,0	0,3	95,0	2018
-	-6,3	-6,1	-6,6	2,9	0,2	69,3	2019
-	-7,6	-7,9	-7,4	2,6	0,2	67,6	2020
-	-9,2	-8,9	-9,5	3,1	0,1	36,7	2021

3.12. PROCIJENJENI BROJ STANOVNIKA, STOPE NATALITETA, MRTVOROĐENJA, MORTALITETA, PRIRODNOG PRIRAŠTAJA, ZAKLJUČENIH I RAZVEDENIH BAKOVA, PO OPĆINAMA, 2017-2021 (nastavak)

Godina	Broj stanovnika sredinom godine <i>Mid-year population</i>			Stopa nataliteta <i>Nativity rate</i>			Stopa mrtvorodenja na 1000 živorođenih <i>Rate of stillbirths</i>	Stopa mortaliteta <i>Mortality rate</i>			
	ukupno <i>total</i>	muški <i>males</i>	ženski <i>females</i>	ukupno <i>total</i>	muški <i>males</i>	ženski <i>females</i>		ukupno <i>total</i>	muški <i>males</i>	ženski <i>females</i>	
Bosansko Grahovo											
2017	2.245	1.205	1.040	0,9	0,8	1,0	-	16,0	14,1	18,3	
2018	2.209	1.185	1.024	1,4	1,7	1,0	-	16,3	19,4	12,7	
2019	2.169	1.164	1.005	1,4	1,7	1,0	-	12,4	14,6	10,0	
2020	2.123	1.137	986	3,3	6,2	-	-	14,1	17,6	10,1	
2021	2.102	1.129	973	4,3	4,4	4,1	-	19,0	20,4	17,5	
Drvar											
2017	6.359	3.209	3.150	5,7	7,5	3,8	-	17,3	15,3	19,4	
2018	6.228	3.160	3.068	5,0	6,3	3,6	-	15,7	14,6	16,9	
2019	6.104	3.114	2.990	5,1	6,1	4,0	-	16,5	17,0	16,1	
2020	6.002	3.059	2.943	2,7	1,3	4,1	-	17,7	19,6	15,6	
2021	5.856	2.978	2.878	5,3	5,4	5,2	-	18,8	16,5	21,2	
Glamoč											
2017	3.596	1.843	1.753	7,5	8,1	6,8	-	12,8	11,4	14,3	
2018	3.543	1.818	1.725	3,7	2,8	4,6	-	10,7	10,5	11,0	
2019	3.483	1.792	1.691	4,6	3,9	5,3	-	12,9	12,8	13,0	
2020	3.430	1.774	1.656	3,8	3,9	3,6	-	13,1	10,7	15,7	
2021	3.363	1.749	1.614	3,3	4,0	2,5	-	17,2	18,9	15,5	
Grad Livno											
2017	33.332	16.635	16.697	4,7	4,4	4,9	-	11,3	11,8	10,8	
2018	33.079	16.515	16.564	4,9	5,4	4,4	6,2	11,1	11,7	10,6	
2019	32.825	16.392	16.433	5,1	4,8	5,4	12,0	11,2	10,7	11,7	
2020	32.690	16.328	16.362	4,7	4,4	5,1	6,5	12,2	12,4	12,0	
2021	32.360	16.157	16.203	4,5	5,2	3,9	6,8	13,6	13,7	13,5	
Kupres											
2017	4.924	2.498	2.426	3,2	2,4	4,1	-	7,1	7,2	7,0	
2018	4.916	2.497	2.419	6,9	7,2	6,6	-	6,7	6,4	7,0	
2019	4.878	2.487	2.391	2,3	2,8	1,7	-	8,8	8,0	9,6	
2020	4.856	2.472	2.384	4,1	4,0	4,2	-	6,6	7,3	5,9	
2021	4.820	2.458	2.362	3,1	4,9	1,3	-	11,4	11,8	11,0	
Tomislavgrad											
2017	30.894	15.751	15.143	4,6	4,7	4,4	-	7,8	7,7	7,8	
2018	30.733	15.665	15.068	4,2	4,8	3,7	-	7,8	8,2	7,4	
2019	30.545	15.582	14.963	4,3	4,6	3,9	7,7	9,1	9,0	9,2	
2020	30.347	15.497	14.850	3,8	3,7	3,8	8,7	10,5	10,0	11,1	
2021	30.095	15.337	14.758	4,1	4,2	3,9	-	11,8	12,1	11,5	

ESTIMATED POPULATION, NATALITY, MORTALITY, INFANT MORTALITY, NATURAL INCREASE, NUPTIALITY AND DIVORCE RATES, BY MUNICIPALITIES, 2017-2021 (continued)

Stopa smrtnosti dojenčadi Infant mortality rate na 1000 živorođenih per 1000 livebirths	Stopa prirodnog priraštaja Natural increase rate			Stopa nupcijaliteta Nuptiality rate	Stopa razvedenih brakova na 1000 stanovnika Divorce rate per 1000 inhabitants	Stopa razvedenih brakova na 1000 zaključenih Divorce rate per 1000 marriages	Year
	ukupno total	muški males	ženski females				
-	-15,1	-13,3	-17,3	2,7	-	-	2017
-	-14,9	-17,7	-11,7	0,5	-	-	2018
-	-11,1	-12,9	-9,0	0,5	-	-	2019
-	-10,8	-11,4	-10,1	0,5	-	-	2020
-	-14,7	-15,9	-13,4	1,4	-	-	2021
							<i>Drvar</i>
-	-11,6	-7,8	-15,6	1,9	-	-	2017
-	-10,8	-8,2	-13,4	2,1	-	-	2018
-	-11,5	-10,9	-12,0	2,6	0,5	187,5	2019
-	-15,0	-18,3	-11,6	0,2	-	-	2020
-	-13,5	-11,1	-16,0	3,1	-	-	2021
							<i>Glamoč</i>
-	-5,3	-3,3	-7,4	2,2	-	-	2017
-	-7,1	-7,7	-6,4	3,7	0,6	153,8	2018
-	-8,3	-8,9	-7,7	0,9	0,6	666,7	2019
-	-9,3	-6,8	-12,1	2,6	-	-	2020
-	-14,0	-14,9	-13,0	1,5	0,3	200,0	2021
							<i>Grad Livno</i>
-	-6,7	-7,3	-6,0	4,3	0,3	62,9	2017
6,2	-6,2	-6,3	-6,2	3,7	0,3	82,6	2018
-	-6,2	-6,0	-6,3	3,6	0,2	59,3	2019
-	-7,5	-8,0	-7,0	3,0	0,2	60,6	2020
-	-9,0	-8,5	-9,6	3,7	-	-	2021
							<i>Kupres</i>
-	-3,9	-4,8	-2,9	2,4	0,4	166,7	2017
-	0,2	0,8	-0,4	2,2	0,6	272,7	2018
-	-6,6	-5,2	-7,9	2,3	-	-	2019
-	-2,5	-3,2	-1,7	3,5	0,2	58,8	2020
-	-8,3	-6,9	-9,7	1,9	-	-	2021
							<i>Tomislavgrad</i>
-	-3,2	-3,0	-3,4	2,6	0,1	37,0	2017
-	-3,5	-3,4	-3,7	2,7	0,3	96,4	2018
-	-4,9	-4,5	-5,3	2,7	0,1	48,8	2019
-	-6,8	-6,3	-7,3	2,6	0,2	87,5	2020
-	-7,8	-8,0	-7,6	3,0	0,3	88,9	2021

4.

**MIGRACIJE STANOVNIŠTVA,
UKUPNO I PO KANTONIMA I OPĆINAMA,
2017 - 2021**

*POPULATION MIGRATION,
TOTAL AND BY CANTONS AND MUNICIPALITIES,
2017 - 2021*

4.1. MIGRACIJE IZMEĐU OPĆINA FBiH, MEĐUENTITETSKE MIGRACIJE, MIGRACIJE IZMEĐU FBiH I BD BiH I PREMA INOZEMSTVU
MIGRATION INSIDE FBiH, INTERENTITY MIGRATION, MIGRATION BETWEEN FBiH AND BD BiH AND ABROAD
2017-2021

	Broj doseljenih i odseljenih <i>Number of population</i>					
	2017	2018	2019	2020	2021	
Međuopćinske migracije umutar FBiH	16.485	17.494	17.282	14.808	16.518	<i>Inter-municipality migration in FBiH</i>
Međuentitetske migracije stanovništva	4.964	4.800	4.469	4.769	4.726	<i>Migration between entities</i>
Migracije stanovništva između FBiH i BD BiH	543	602	582	482	591	<i>Migration between FBiH and BD BiH</i>
Migracije stanovništva prema inostranstvu	2.780	2.699	2.570	2.231	2.059	<i>Migration abroad</i>

4.1.1. PREGLED MIGRACIJA STANOVNIŠTVA BiH, 2017
THE OVERVIEW OF BiH POPULATION MIGRATION, 2017

Odseljeni iz	Doseljeni u <i>Immigrants to</i>					Emmigrants from
	Ukupno BiH <i>Total BiH</i>	Federacija BiH <i>Federation of BiH</i>	RS	Brčko Distrikt BiH <i>Brčko Distrikt BiH</i>	Inozemstvo <i>Abroad</i>	
UKUPNO BiH	32.786	19.098	8.740	683	4.265	<i>TOTAL BiH</i>
Federacija BiH	22.159	16.485	2.586	308	2.780	<i>Federation of BiH</i>
RS	9.983	2.378	5.898	375	1.332	RS
Brčko Distrikt BiH	644	235	256	-	153	<i>Brčko Distrikt BiH</i>

4.1.1. PREGLED MIGRACIJA STANOVNIŠTVA BiH, 2018
THE OVERVIEW OF BiH POPULATION MIGRATION, 2018

Odseljeni iz	Doseljeni u <i>Immigrants to</i>					Emmigrants from
	Ukupno BiH <i>Total BiH</i>	Federacija BiH <i>Federation of BiH</i>	RS	Brčko Distrikt BiH <i>Brčko Distrikt BiH</i>	Inozemstvo <i>Abroad</i>	
UKUPNO BiH	33.486	20.014	8.699	666	4.107	<i>TOTAL BiH</i>
Federacija BiH	23.075	17.494	2.534	348	2.699	<i>Federation of BiH</i>
RS	9.735	2.266	5.915	318	1.236	RS
Brčko Distrikt BiH	676	254	250	-	172	<i>Brčko Distrikt BiH</i>

4.1.1. PREGLED MIGRACIJA STANOVNIŠTVA BiH, 2019
THE OVERVIEW OF BiH POPULATION MIGRATION, 2019

Odseljeni iz	Dospeljeni u <i>Immigrants to</i>					<i>Emmigrants from</i>
	Ukupno BiH <i>Total BiH</i>	Federacija BiH <i>Federation of BiH</i>	RS	Brčko Distrikt BiH <i>Brčko Distrikt BiH</i>	Inozemstv o <i>Abroad</i>	
UKUPNO BiH	32.577	19.734	8.134	655	4.054	TOTAL BiH
Federacija BiH	22.451	17.282	2.279	320	2.570	Federation of BiH
RS	9.493	2.190	5.620	335	1.348	RS
Brčko Distrikt BiH	633	262	235	-	136	Brčko Distrikt BiH

4.1.1. PREGLED MIGRACIJA STANOVNIŠTVA BiH, 2020
THE OVERVIEW OF BiH POPULATION MIGRATION, 2020

Odseljeni iz	Dospeljeni u <i>Immigrants to</i>					<i>Emmigrants from</i>
	Ukupno BiH <i>Total BiH</i>	Federacija BiH <i>Federation of BiH</i>	RS	Brčko Distrikt BiH <i>Brčko Distrikt BiH</i>	Inozemstv o <i>Abroad</i>	
UKUPNO BiH	29.890	17.065	8.827	513	3.485	TOTAL BiH
Federacija BiH	20.033	14.808	2.760	234	2.231	Federation of BiH
RS	9.159	2.009	5.743	279	1.128	RS
Brčko Distrikt BiH	698	248	324	-	126	Brčko Distrikt BiH

4.1.1. PREGLED MIGRACIJA STANOVNIŠTVA BiH, 2021
THE OVERVIEW OF BiH POPULATION MIGRATION, 2021

Odseljeni iz	Dospeljeni u <i>Immigrants to</i>					<i>Emmigrants from</i>
	Ukupno BiH <i>Total BiH</i>	Federacija BiH <i>Federation of BiH</i>	RS	Brčko Distrikt BiH <i>Brčko Distrikt BiH</i>	Inozemstv o <i>Abroad</i>	
UKUPNO BiH	31.569	18.978	8.665	570	3.356	TOTAL BiH
Federacija BiH	21.434	16.518	2.550	307	2.059	Federation of BiH
RS	9.432	2.176	5.803	263	1.190	RS
Brčko Distrikt BiH	703	284	312	-	107	Brčko Distrikt BiH

4.2. MEĐUOPĆINSKE MIGRACIJE U FEDERACIJI BiH PO STAROSTI I SPOLU, 2017-2021
INTER-MUNICIPALITY MIGRATION IN THE FEDERATION OF BiH BY AGE AND SEX, 2017-2021

Starosne grupe	Spol	2017	2018	2019	2020	2021	Sex	Age groups
Ukupno	svoga	16.485	17.494	17.282	14.808	16.518	<i>total</i>	<i>Total</i>
	muški	6.199	6.498	6.452	5451	6.078	<i>males</i>	
	ženski	10.286	10.996	10.830	9357	10.440	<i>females</i>	
0-4	svoga	631	827	852	684	767	<i>total</i>	0-4
	muški	343	437	445	334	397	<i>males</i>	
	ženski	288	390	407	350	370	<i>females</i>	
5-9	svoga	630	954	893	736	768	<i>total</i>	5-9
	muški	329	476	441	383	366	<i>males</i>	
	ženski	301	478	452	353	402	<i>females</i>	
10-14	svoga	434	515	592	458	542	<i>total</i>	10-14
	muški	223	279	290	236	261	<i>males</i>	
	ženski	211	236	302	222	281	<i>females</i>	
15-19	svoga	1.344	1302	1.265	1152	1161	<i>total</i>	15-19
	muški	514	466	472	471	484	<i>males</i>	
	ženski	830	836	793	681	677	<i>females</i>	
20-24	svoga	2.557	2613	2.754	2327	2355	<i>total</i>	20-24
	muški	589	527	546	480	461	<i>males</i>	
	ženski	1.968	2086	2.208	1847	1894	<i>females</i>	
25-29	svoga	3.132	2942	2.895	2513	2879	<i>total</i>	25-29
	muški	868	800	840	679	806	<i>males</i>	
	ženski	2.264	2142	2.055	1834	2073	<i>females</i>	
30-34	svoga	2.101	2142	2.051	1840	1981	<i>total</i>	30-34
	muški	805	763	759	669	670	<i>males</i>	
	ženski	1.296	1379	1.292	1171	1311	<i>females</i>	
35-39	svoga	1.324	1498	1.500	1231	1410	<i>total</i>	35-39
	muški	575	615	620	481	585	<i>males</i>	
	ženski	749	883	880	750	825	<i>females</i>	
40-44	svoga	887	972	918	880	1004	<i>total</i>	40-44
	muški	399	454	412	360	434	<i>males</i>	
	ženski	488	518	506	520	570	<i>females</i>	
45-49	svoga	648	699	682	580	711	<i>total</i>	45-49
	muški	298	315	338	269	307	<i>males</i>	
	ženski	350	384	344	311	404	<i>females</i>	
50-54	svoga	655	655	577	484	602	<i>total</i>	50-54
	muški	312	309	266	227	300	<i>males</i>	
	ženski	343	346	311	257	302	<i>females</i>	

4.2. MEĐUOPĆINSKE MIGRACIJE U FEDERACIJI BiH PO STAROSTI I SPOLU, 2017-2021 (nastavak)
INTER-MUNICIPALITY MIGRATION IN THE FEDERATION OF BiH BY AGE AND SEX, 2017-2021

Starosne grupe	Spol	2017	2018	2019	2020	2021	Sex	Age groups
55-59	svoga	641	677	609	505	564	<i>total</i>	55-59
	muški	293	310	293	243	253	<i>males</i>	
	ženski	348	367	316	262	311	<i>females</i>	
60-64	svoga	559	626	583	458	574	<i>total</i>	60-64
	muški	260	287	284	207	261	<i>males</i>	
	ženski	299	339	299	251	313	<i>females</i>	
65-69	svoga	385	432	459	405	498	<i>total</i>	65-69
	muški	187	204	198	197	240	<i>males</i>	
	ženski	198	228	261	208	258	<i>females</i>	
70-74	svoga	175	217	216	207	261	<i>total</i>	70-74
	muški	75	97	98	84	103	<i>males</i>	
	ženski	100	120	118	123	158	<i>females</i>	
75-79	svoga	183	179	182	135	177	<i>total</i>	75-79
	muški	66	71	70	59	60	<i>males</i>	
	ženski	117	108	112	76	117	<i>females</i>	
80-84	svoga	127	150	161	133	151	<i>total</i>	80-84
	muški	40	59	52	45	56	<i>males</i>	
	ženski	87	91	109	88	95	<i>females</i>	
85+	svoga	72	94	93	80	113	<i>total</i>	85+
	muški	23	29	28	27	34	<i>males</i>	
	ženski	49	65	65	53	79	<i>females</i>	

4.3. MIGRACIJE IZMEĐU OPĆINA FEDERACIJE BiH PREMA RS, BD BiH I INOZEMSTVU, PO OPĆINAMA, 2017-2021

MIGRATION BETWEEN MUNICIPALITIES OF THE FEDERATION OF BiH AND RS, BD BiH AND ABROAD, BY MUNICIPALITIES, 2017-2021

	Broj doseljenih u <i>Number of immigrants to</i>					Broj odseljenih iz <i>Number of emigrants from</i>					Saldo migracija <i>Net migration</i>
	Ukupno <i>Total</i>	iz FBiH <i>from FBiH</i>	iz RS <i>from RS</i>	iz BD BiH <i>from BD BiH</i>	iz inozemstva <i>abroad</i>	Ukupno <i>Total</i>	u FBiH <i>to FBiH</i>	u RS <i>to RS</i>	u BD BiH <i>to BD BiH</i>	u inozemstvo <i>abroad</i>	
FEDERACIJA BiH											
<i>FEDERATION OF BiH</i>											
2017	19.098	16.485	2.378	235	...	22.159	16.485	2.586	308	2.780	-3.061
2018	20.014	17.494	2.266	254	...	23.075	17.494	2.534	348	2.699	-3.061
2019	19.734	17.282	2.190	262	...	22.451	17.282	2.279	320	2.570	-2.717
2020	17.065	14.808	2.009	248	...	20.033	14.808	2.760	234	2.231	-2.968
2021	18.978	16.518	2.176	284	...	21.434	16.518	2.550	307	2.059	-2.456
UNSKO - SANSKI											
2017	1.615	1.249	352	14	...	2.337	1.270	430	10	627	-722
2018	1.565	1.232	330	3	...	2.478	1.325	459	14	680	-913
2019	1.666	1.316	343	7	...	2.405	1.392	358	7	648	-739
2020	1.334	1.107	223	4	...	2.259	1.208	331	13	707	-925
2021	1.719	1.375	331	13	...	2.430	1.462	399	17	552	-711
Bosanska Krupa											
2017	218	166	50	2	...	318	168	55	1	94	-100
2018	194	153	40	1	...	349	185	67	2	95	-155
2019	219	172	46	1	...	324	189	48	1	86	-105
2020	152	125	26	1	...	290	181	37	3	69	-138
2021	229	181	48	-	...	317	202	41	3	71	-88
Bosanski Petrovac											
2017	105	47	58	-	...	196	45	139	-	12	-91
2018	82	30	52	-	...	175	44	116	-	15	-93
2019	75	31	44	-	...	152	53	89	-	10	-77
2020	61	23	38	-	...	146	27	108	-	11	-85
2021	58	26	32	-	...	167	50	107	-	10	-109
Bužim											
2017	112	101	6	5	...	196	149	4	-	43	-84
2018	135	123	12	-	...	220	157	9	5	49	-85
2019	138	120	17	1	...	222	148	10	1	63	-84
2020	113	110	3	-	...	167	125	8	-	34	-54
2021	134	125	9	-	...	207	166	6	1	34	-73
Grad Bihać											
2017	383	333	46	4	...	312	242	43	7	20	71
2018	387	323	63	1	...	351	261	57	3	30	36
2019	404	340	62	2	...	410	295	32	2	81	-6
2020	343	300	42	1	...	481	256	39	4	182	-138
2021	404	352	49	3	...	444	307	32	4	101	-40
Grad Cazin											
2017	282	256	25	1	...	468	257	17	1	193	-186
2018	279	261	17	1	...	493	256	23	1	213	-214
2019	331	302	28	1	...	468	267	14	2	185	-137
2020	287	274	13	-	...	439	242	10	5	182	-152
2021	349	325	23	1	...	480	306	36	2	136	-131
Ključ											
2017	87	60	27	-	...	170	89	33	-	48	-83
2018	94	72	22	-	...	187	104	41	-	42	-93
2019	87	64	23	-	...	169	108	28	-	33	-82
2020	81	68	13	-	...	131	81	17	-	33	-50
2021	102	75	27	-	...	160	94	32	-	34	-58

4.3. MIGRACIJE IZMEĐU OPĆINA FEDERACIJE BiH PREMA RS, BD BiH I INOZEMSTVU, PO OPĆINAMA, 2017-2021 (nastavak)

MIGRATION BETWEEN MUNICIPALITIES OF THE FEDERATION OF BiH AND RS, BD BiH AND ABROAD, BY MUNICIPALITIES, 2017-2021 (continued)

	Broj doseljenih u Number of immigrants to					Broj odseljenih iz Number of emigrants from					Saldo migracija Net migration	
	Ukupno Total	iz FBiH from FBiH	iz RS from RS	iz BD BiH from BD BiH	iz inozemstva abroad	Ukupno Total	u FBiH to FBiH	u RS to RS	u BD BiH to BD BiH	u inozemstvo abroad		
Sanski Most												
2017	274	141	132	1	...	336	115	122	-	99	-62	
2018	247	133	114	-	...	398	151	138	3	106	-151	
2019	249	136	112	1	...	367	167	123	1	76	-118	
2020	171	88	82	1	...	276	107	101	1	67	-105	
2021	249	122	125	2	...	327	130	117	2	78	-78	
Velika Kladuša												
2017	154	145	8	1	...	341	205	17	1	118	-187	
2018	147	137	10	-	...	305	167	8	-	130	-158	
2019	163	151	11	1	...	293	165	14	-	114	-130	
2020	126	119	6	1	...	329	189	11	-	129	-203	
2021	194	169	18	7	...	328	207	28	5	88	-134	
KANTON POSAVSKI												
2017	169	88	63	18	...	200	63	59	20	58	-31	
2018	162	73	70	19	...	203	71	61	14	57	-41	
2019	173	66	80	27	...	198	73	55	14	56	-25	
2020	162	79	71	12	...	186	72	60	12	42	-24	
2021	194	80	90	24	...	225	81	70	14	60	-31	
Domaljevac - Šamac												
2017	21	11	9	1	...	28	8	8	-	12	-7	
2018	21	8	12	1	...	20	6	7	-	7	1	
2019	20	8	11	1	...	31	11	6	1	13	-11	
2020	19	12	6	1	...	28	12	9	2	5	-9	
2021	29	11	13	5	...	33	19	7	1	6	-4	
Odžak												
2017	89	47	39	3	...	101	30	40	3	28	-12	
2018	70	27	40	3	...	108	39	40	6	23	-38	
2019	78	23	54	1	...	102	42	37	1	22	-24	
2020	79	32	46	1	...	90	35	31	2	22	-11	
2021	98	28	68	2	...	114	32	47	4	31	-16	
Orašje												
2017	59	30	15	14	...	71	25	11	17	18	-12	
2018	71	38	18	15	...	75	26	14	8	27	-4	
2019	75	35	15	25	...	65	20	12	12	21	10	
2020	64	35	19	10	...	68	25	20	8	15	-4	
2021	67	41	9	17	...	78	30	16	9	23	-11	
TUZLANSKI												
2017	2.887	2.180	579	128	...	3.810	2.352	576	212	670	-923	
2018	2.929	2.226	528	175	...	3.948	2.486	565	253	644	-1.019	
2019	3.055	2.382	517	156	...	3.874	2.633	502	217	522	-819	
2020	2.668	1.912	606	150	...	3.546	2.094	760	143	549	-878	
2021	3.063	2.301	587	175	...	3.609	2.427	595	204	383	-546	
Banovići												
2017	109	91	15	3	...	256	201	22	12	21	-147	
2018	120	108	12	-	...	226	185	20	3	18	-106	
2019	109	94	11	4	...	221	181	15	7	18	-112	
2020	86	70	13	3	...	222	163	25	5	29	-136	
2021	132	118	14	-	...	214	183	11	4	16	-82	

4.3. MIGRACIJE IZMEĐU OPĆINA FEDERACIJE BiH PREMA RS, BD BiH I INOZEMSTVU, PO OPĆINAMA, 2017-2021 (nastavak)

MIGRATION BETWEEN MUNICIPALITIES OF THE FEDERATION OF BiH AND RS, BD BiH AND ABROAD, BY MUNICIPALITIES, 2017-2021 (continued)

	Broj doseljenih u <i>Number of immigrants to</i>					Broj odseljenih iz <i>Number of emigrants from</i>					Saldo migracija <i>Net migration</i>
	Ukupno <i>Total</i>	iz FBiH <i>from FBiH</i>	iz RS <i>from RS</i>	iz BD BiH <i>from BD BiH</i>	iz inozemstva <i>abroad</i>	Ukupno <i>Total</i>	u FBiH <i>to FBiH</i>	u RS <i>to RS</i>	u BD BiH <i>to BD BiH</i>	u inozemstvo <i>abroad</i>	
Čelić											
2017	71	30	11	30	...	147	44	28	67	8	-76
2018	92	31	12	49	...	165	47	13	93	12	-73
2019	88	45	5	38	...	128	53	10	62	3	-40
2020	82	25	12	45	...	130	43	11	50	26	-48
2021	72	31	9	32	...	103	45	10	48	-	-31
Doboj - Istok											
2017	76	54	22	-	...	136	87	31	-	18	-60
2018	75	49	25	1	...	92	68	14	1	9	-17
2019	98	77	21	-	...	118	83	20	-	15	-20
2020	74	57	17	-	...	86	50	24	-	12	-12
2021	75	46	28	1	...	111	65	31	2	13	-36
Grad Gračanica											
2017	260	195	62	3	...	309	223	25	6	55	-49
2018	215	179	30	6	...	353	232	40	9	72	-138
2019	224	183	37	4	...	325	233	39	9	44	-101
2020	236	175	48	13	...	295	202	42	6	45	-59
2021	211	166	37	8	...	316	205	50	7	54	-105
Grad Gradačac											
2017	172	121	33	18	...	255	140	40	25	50	-83
2018	199	148	29	22	...	261	166	36	22	37	-62
2019	185	137	25	23	...	254	151	40	35	28	-69
2020	139	89	40	10	...	239	122	67	13	37	-100
2021	177	111	31	35	...	215	139	34	29	13	-38
Grad Srebrenik											
2017	253	185	36	32	...	321	186	40	42	53	-68
2018	280	188	44	48	...	353	205	38	39	71	-73
2019	286	209	43	34	...	346	208	44	38	56	-60
2020	215	152	36	27	...	320	183	64	20	53	-105
2021	296	210	36	50	...	345	222	41	39	43	-49
Grad Tuzla											
2017	850	675	144	31	...	804	477	152	29	146	46
2018	859	669	160	30	...	871	540	144	44	143	-12
2019	909	740	136	33	...	821	548	130	33	110	88
2020	815	610	169	36	...	812	452	208	31	121	3
2021	856	665	162	29	...	847	553	149	41	104	9
Grad Živinice											
2017	396	319	72	5	...	476	328	57	11	80	-80
2018	419	341	74	4	...	478	333	58	7	80	-59
2019	442	369	68	5	...	491	346	50	12	83	-49
2020	349	262	81	6	...	416	278	78	11	49	-67
2021	464	382	71	11	...	396	291	49	8	48	68
Kalesija											
2017	254	181	72	1	...	359	173	83	5	98	-105
2018	273	209	62	2	...	385	225	70	11	79	-112
2019	281	203	76	2	...	338	215	47	6	70	-57
2020	233	159	69	5	...	344	179	84	2	79	-111
2021	328	240	86	2	...	348	212	79	3	54	-20

4.3. MIGRACIJE IZMEĐU OPĆINA FEDERACIJE BiH PREMA RS, BD BiH I INOZEMSTVU, PO OPĆINAMA, 2017-2021 (nastavak)

MIGRATION BETWEEN MUNICIPALITIES OF THE FEDERATION OF BiH AND RS, BD BiH AND ABROAD, BY MUNICIPALITIES, 2017-2021 (continued)

	Broj doseljenih u <i>Number of immigrants to</i>					Broj odseljenih iz <i>Number of emigrants from</i>					Saldo migracija <i>Net migration</i>	
	Ukupno <i>Total</i>	iz FBiH <i>from FBiH</i>	iz RS <i>from RS</i>	iz BD BiH <i>from BD BiH</i>	iz inozemstva <i>abroad</i>	Ukupno <i>Total</i>	u FBiH <i>to FBiH</i>	u RS <i>to RS</i>	u BD BiH <i>to BD BiH</i>	u inozemstvo <i>abroad</i>		
Kladanj												
2017	70	56	14	-	...	156	129	10	1	16	-86	
2018	78	63	12	3	...	175	132	14	2	27	-97	
2019	93	78	13	2	...	198	167	15	1	15	-105	
2020	87	72	14	1	...	167	115	20	1	31	-80	
2021	82	66	15	1	...	156	130	8	3	15	-74	
Lukavac												
2017	251	199	48	4	...	348	240	38	8	62	-97	
2018	200	162	30	8	...	340	238	56	13	33	-140	
2019	237	187	41	9	...	369	296	45	12	16	-132	
2020	247	174	69	4	...	305	213	84	4	4	-58	
2021	237	198	34	5	...	346	257	67	20	2	-109	
Sapna												
2017	77	45	32	-	...	146	83	29	4	30	-69	
2018	66	43	23	-	...	138	68	30	3	37	-72	
2019	70	50	19	1	...	171	106	33	1	31	-101	
2020	70	46	24	-	...	141	71	23	-	47	-71	
2021	87	43	43	1	...	135	76	48	-	11	-48	
Teočak												
2017	48	29	18	1	...	97	41	21	2	33	-49	
2018	53	36	15	2	...	111	47	32	6	26	-58	
2019	33	10	22	1	...	94	46	14	1	33	-61	
2020	35	21	14	-	...	69	23	30	-	16	-34	
2021	46	25	21	-	...	77	49	18	-	10	-31	
ZENIČKO - DOBOJSKI												
2017	2.007	1.732	256	19	...	2.892	2.351	283	18	240	-885	
2018	2.089	1.806	270	13	...	3.026	2.437	291	21	277	-937	
2019	2.046	1.778	258	10	...	3.039	2.433	303	21	282	-993	
2020	1.882	1.648	220	14	...	2.611	2.132	254	16	209	-729	
2021	2.032	1.782	236	14	...	3.024	2.460	312	18	234	-992	
Breza												
2017	108	106	2	-	...	139	127	5	-	7	-31	
2018	118	113	5	-	...	161	149	5	-	7	-43	
2019	93	92	1	-	...	169	151	4	4	10	-76	
2020	113	110	-	3	...	115	108	2	-	5	-2	
2021	117	109	8	-	...	136	128	4	1	3	-19	
Doboj - Jug												
2017	76	56	20	-	...	69	31	33	-	5	7	
2018	66	42	23	1	...	70	50	14	-	6	-4	
2019	66	52	13	1	...	70	45	25	-	0	-4	
2020	62	44	18	-	...	72	49	21	-	2	-10	
2021	69	47	21	1	...	78	63	13	-	2	-9	
Grad Visoko												
2017	203	195	8	-	...	325	306	8	1	10	-122	
2018	216	198	15	3	...	302	283	9	2	8	-86	
2019	222	209	12	1	...	326	298	11	1	16	-104	
2020	190	180	10	-	...	295	269	10	2	14	-105	
2021	226	214	10	2	...	310	285	14	-	11	-84	

4.3. MIGRACIJE IZMEĐU OPĆINA FEDERACIJE BiH PREMA RS, BD BiH I INOZEMSTVU, PO OPĆINAMA, 2017-2021 (nastavak)

MIGRATION BETWEEN MUNICIPALITIES OF THE FEDERATION OF BiH AND RS, BD BiH AND ABROAD, BY MUNICIPALITIES, 2017-2021 (continued)

	Broj doseljenih u <i>Number of immigrants to</i>					Broj odseljenih iz <i>Number of emigrants from</i>					Saldo migracija <i>Net migration</i>
	Ukupno <i>Total</i>	iz FBiH <i>from FBiH</i>	iz RS <i>from RS</i>	iz BD BiH <i>from BD BiH</i>	iz inozemstva <i>abroad</i>	Ukupno <i>Total</i>	u FBiH <i>to FBiH</i>	u RS <i>to RS</i>	u BD BiH <i>to BD BiH</i>	u inozemstvo <i>abroad</i>	
Grad Zenica											
2017	532	490	39	3	...	790	660	81	13	36	-258
2018	561	519	38	4	...	760	634	71	10	45	-199
2019	603	542	58	3	...	777	636	76	4	61	-174
2020	529	494	31	4	...	667	544	57	3	63	-138
2021	574	523	50	1	...	847	676	94	7	70	-273
Kakanj											
2017	174	166	8	-	...	304	280	12	-	12	-130
2018	187	177	9	1	...	287	254	23	1	9	-100
2019	204	191	12	1	...	297	268	17	1	11	-93
2020	168	160	7	1	...	269	251	5	4	9	-101
2021	151	141	8	2	...	308	278	11	3	16	-157
Maglaj											
2017	139	113	24	2	...	202	133	31	1	37	-63
2018	197	157	40	-	...	241	168	36	1	36	-44
2019	129	107	22	-	...	218	155	35	2	26	-89
2020	127	111	16	-	...	180	143	21	1	15	-53
2021	154	139	15	-	...	218	151	35	3	29	-64
Olovo											
2017	82	72	9	1	...	164	156	4	-	4	-82
2018	81	73	8	-	...	191	172	8	1	10	-110
2019	102	82	16	4	...	199	184	7	-	8	-97
2020	61	56	5	-	...	171	158	9	1	3	-110
2021	76	64	11	1	...	203	192	8	-	3	-127
Tešanj											
2017	267	167	99	1	...	249	151	60	1	37	18
2018	287	184	101	2	...	259	147	58	2	52	28
2019	274	181	93	-	...	323	180	91	2	50	-49
2020	263	170	91	2	...	266	156	81	1	28	-3
2021	275	191	83	1	...	306	179	86	-	41	-31
Usora											
2017	42	31	10	1	...	34	13	10	-	11	8
2018	34	28	6	-	...	33	20	9	1	3	1
2019	38	30	8	-	...	31	15	5	-	11	7
2020	33	25	7	1	...	32	14	13	-	5	1
2021	41	31	10	-	...	33	22	9	-	2	8
Vareš											
2017	63	56	6	1	...	126	111	5	-	10	-63
2018	61	58	3	-	...	128	112	4	-	12	-67
2019	52	48	4	-	...	121	108	-	1	12	-69
2020	56	52	4	-	...	92	82	4	1	5	-36
2021	58	54	2	2	...	97	86	6	1	4	-39
Zavidovići											
2017	173	150	18	5	...	308	238	21	2	47	-135
2018	138	120	16	2	...	369	269	40	1	59	-231
2019	143	130	13	-	...	303	240	22	4	37	-160
2020	136	113	20	3	...	250	198	13	3	36	-114
2021	154	139	11	4	...	284	227	23	3	31	-130

4.3. MIGRACIJE IZMEĐU OPĆINA FEDERACIJE BiH PREMA RS, BD BiH I INOZEMSTVU, PO OPĆINAMA, 2017-2021 (nastavak)

MIGRATION BETWEEN MUNICIPALITIES OF THE FEDERATION OF BiH AND RS, BD BiH AND ABROAD, BY MUNICIPALITIES, 2017-2021 (continued)

	Broj doseljenih u <i>Number of immigrants to</i>					Broj odseljenih iz <i>Number of emigrants from</i>					Saldo migracija <i>Net migration</i>	
	Ukupno <i>Total</i>	iz FBiH <i>from FBiH</i>	iz RS <i>from RS</i>	iz BD BiH <i>from BD BiH</i>	iz inozemstva <i>abroad</i>	Ukupno <i>Total</i>	u FBiH <i>to FBiH</i>	u RS <i>to RS</i>	u BD BiH <i>to BD BiH</i>	u inozemstvo <i>abroad</i>		
Žepče												
2017	148	130	13	5	...	182	145	13	-	24	-34	
2018	143	137	6	-	...	225	179	14	2	30	-82	
2019	120	114	6	-	...	205	153	10	2	40	-85	
2020	144	133	11	-	...	202	160	18	-	24	-58	
2021	137	130	7	-	...	204	173	9	-	22	-67	
BOSANSKO - PODRINJSKI												
2017	295	177	118	-	...	332	238	79	1	14	-37	
2018	257	134	123	-	...	365	256	87	-	22	-108	
2019	217	142	75	-	...	412	315	86	1	10	-195	
2020	222	152	70	-	...	370	208	146	2	14	-148	
2021	170	120	49	1	...	319	202	98	1	18	-149	
Foča												
2017	23	16	7	-	...	67	53	14	-	-	-44	
2018	30	22	8	-	...	55	48	6	-	1	-25	
2019	44	32	12	-	...	41	34	6	1	-	3	
2020	50	36	14	-	...	55	39	13	-	3	-5	
2021	19	15	4	-	...	39	26	10	-	3	-20	
Grad Goražde												
2017	257	150	107	-	...	227	149	63	1	14	30	
2018	214	99	115	-	...	279	179	79	-	21	-65	
2019	159	97	62	-	...	352	263	79	-	10	-193	
2020	159	104	55	-	...	301	156	133	1	11	-142	
2021	137	93	43	1	...	262	158	88	1	15	-125	
Pale												
2017	15	11	4	-	...	38	36	2	-	-	-23	
2018	13	13	-	-	...	31	29	2	-	-	-18	
2019	14	13	1	-	...	19	18	1	-	-	-5	
2020	13	12	1	-	...	14	13	-	1	-	-1	
2021	14	12	2	-	...	18	18	-	-	-	-4	
SREDNJOBOSANSKI												
2017	1.668	1.531	126	11	...	2.054	1.685	121	12	236	-386	
2018	1.683	1.584	94	5	...	2.073	1.713	117	15	228	-390	
2019	1.568	1.458	100	10	...	2.160	1.769	94	13	284	-592	
2020	1.310	1.231	68	11	...	1.737	1.462	102	12	161	-427	
2021	1.645	1.538	91	16	...	1.978	1.668	109	16	185	-333	
Bugojno												
2017	275	258	17	-	...	313	251	19	2	41	-38	
2018	272	261	11	-	...	266	216	7	1	42	6	
2019	236	216	20	-	...	315	258	9	1	47	-79	
2020	187	175	12	-	...	232	192	13	2	25	-45	
2021	257	244	13	-	...	300	242	16	3	39	-43	
Busovača												
2017	112	107	4	1	...	114	100	4	-	10	-2	
2018	128	125	2	1	...	118	110	3	1	4	10	
2019	100	96	2	2	...	140	118	4	-	18	-40	
2020	88	86	2	-	...	104	97	5	-	2	-16	
2021	98	95	3	-	...	131	112	2	2	15	-33	

4.3. MIGRACIJE IZMEĐU OPĆINA FEDERACIJE BiH PREMA RS, BD BiH I INOZEMSTVU, PO OPĆINAMA, 2017-2021 (nastavak)

MIGRATION BETWEEN MUNICIPALITIES OF THE FEDERATION OF BiH AND RS, BD BiH AND ABROAD, BY MUNICIPALITIES, 2017-2021 (continued)

	Broj doseljenih u <i>Number of immigrants to</i>					Broj odseljenih iz <i>Number of emigrants from</i>					Saldo migracija <i>Net migration</i>
	Ukupno <i>Total</i>	iz FBiH <i>from FBiH</i>	iz RS <i>from RS</i>	iz BD BiH <i>from BD BiH</i>	iz inozemstva <i>abroad</i>	Ukupno <i>Total</i>	u FBiH <i>to FBiH</i>	u RS <i>to RS</i>	u BD BiH <i>to BD BiH</i>	u inozemstvo <i>abroad</i>	
Dobretići											
2017	6	6	-	-	...	5	4	1	-	-	1
2018	4	4	-	-	...	18	11	-	-	7	-14
2019	7	7	-	-	...	5	1	1	-	3	2
2020	6	4	2	-	...	5	5	-	-	-	1
2021	8	7	1	-	...	10	8	-	-	2	-2
Donji Vakuf											
2017	112	101	10	1	...	128	115	9	-	4	-16
2018	93	92	1	-	...	123	113	7	-	3	-30
2019	107	100	7	-	...	147	124	9	2	12	-40
2020	88	84	4	-	...	151	135	7	-	9	-63
2021	108	99	9	-	...	133	117	9	1	6	-25
Fojnica											
2017	80	79	1	-	...	149	139	-	-	10	-69
2018	100	97	3	-	...	87	80	1	-	6	13
2019	74	71	2	1	...	132	117	4	-	11	-58
2020	50	49	-	1	...	110	99	5	-	6	-60
2021	74	73	1	-	...	92	83	1	-	8	-18
Gornji Vakuf - Uskoplje											
2017	82	80	1	1	...	177	166	4	1	6	-95
2018	97	94	3	-	...	168	143	4	-	21	-71
2019	74	74	-	-	...	171	137	6	1	27	-97
2020	77	75	2	-	...	148	129	2	-	17	-71
2021	109	107	1	1	...	173	145	6	-	22	-64
Jajce											
2017	118	76	40	2	...	189	100	37	7	45	-71
2018	126	100	26	-	...	195	113	38	2	42	-69
2019	85	62	20	3	...	174	105	15	4	50	-89
2020	75	63	9	3	...	109	59	18	2	30	-34
2021	109	87	17	5	...	175	127	22	5	21	-66
Kiseljak											
2017	180	171	9	-	...	169	133	8	-	28	11
2018	137	133	4	-	...	159	134	6	3	16	-22
2019	174	170	4	-	...	163	133	7	1	22	11
2020	136	130	5	1	...	129	109	9	-	11	7
2021	161	151	10	-	...	143	120	9	1	13	18
Kreševo											
2017	29	28	1	-	...	47	43	-	-	4	-18
2018	23	23	-	-	...	60	53	1	-	6	-37
2019	36	35	1	-	...	44	38	3	-	3	-8
2020	30	30	-	-	...	41	37	-	-	4	-11
2021	32	32	-	-	...	39	32	2	-	5	-7
Novi Travnik											
2017	146	143	1	2	...	179	139	7	-	33	-33
2018	139	135	4	-	...	214	187	8	-	19	-75
2019	133	129	4	-	...	206	190	1	1	14	-73
2020	122	113	8	1	...	159	130	10	-	19	-37
2021	149	144	4	1	...	190	167	8	-	15	-41

4.3. MIGRACIJE IZMEĐU OPĆINA FEDERACIJE BiH PREMA RS, BD BiH I INOZEMSTVU, PO OPĆINAMA, 2017-2021 (nastavak)

MIGRATION BETWEEN MUNICIPALITIES OF THE FEDERATION OF BiH AND RS, BD BiH AND ABROAD, BY MUNICIPALITIES, 2017-2021 (continued)

	Broj doseljenih u <i>Number of immigrants to</i>					Broj odseljenih iz <i>Number of emigrants from</i>					Saldo migracija <i>Net migration</i>	
	Ukupno <i>Total</i>	iz FBiH <i>from FBiH</i>	iz RS <i>from RS</i>	iz BD BiH <i>from BD BiH</i>	iz inozemstva <i>abroad</i>	Ukupno <i>Total</i>	u FBiH <i>to FBiH</i>	u RS <i>to RS</i>	u BD BiH <i>to BD BiH</i>	u inozemstvo <i>abroad</i>		
Travnik												
2017	285	246	37	2	...	395	340	23	2	30	-110	
2018	335	298	33	4	...	436	359	37	3	37	-101	
2019	343	309	30	4	...	434	357	24	2	51	-91	
2020	270	249	17	4	...	353	292	29	6	26	-83	
2021	284	251	25	8	...	411	360	25	4	22	-127	
Vitez												
2017	243	236	5	2	...	189	155	9	-	25	54	
2018	229	222	7	-	...	229	194	5	5	25	0	
2019	199	189	10	-	...	229	191	11	1	26	-30	
2020	181	173	7	1	...	196	178	4	2	12	-15	
2021	256	248	7	1	...	181	155	9	-	17	75	
HERCEGOVAČKO - NERETVANSKI												
2017	1.498	1.341	152	5	...	1.826	1.354	165	2	305	-328	
2018	1.522	1.372	146	4	...	1.733	1.379	140	4	210	-211	
2019	1.429	1.277	145	7	...	1.641	1.239	160	8	234	-212	
2020	1.331	1.159	167	5	...	1.536	1.154	226	3	153	-205	
2021	1.333	1.173	156	4	...	1.520	1.182	153	3	182	-187	
Čitluk												
2017	167	161	6	-	...	180	151	8	-	21	-13	
2018	156	155	1	-	...	163	147	1	-	15	-7	
2019	161	160	1	-	...	157	132	4	-	21	4	
2020	123	122	1	-	...	122	113	2	-	7	1	
2021	143	140	3	-	...	137	127	1	-	9	6	
Grad Čapljina												
2017	159	144	14	1	...	220	152	12	-	56	-61	
2018	163	151	11	1	...	211	160	17	-	34	-48	
2019	161	143	18	-	...	180	126	14	-	40	-19	
2020	162	154	8	-	...	160	124	6	-	30	2	
2021	178	160	17	1	...	175	120	16	-	39	3	
Grad Mostar												
2017	737	628	106	3	...	690	443	108	1	138	47	
2018	761	661	98	2	...	682	478	86	2	116	79	
2019	739	632	102	5	...	678	453	103	7	115	61	
2020	637	521	114	2	...	673	440	163	-	70	-36	
2021	654	549	102	3	...	651	445	102	2	102	3	
Jablanica												
2017	60	58	2	-	...	96	90	2	-	4	-36	
2018	66	65	1	-	...	95	85	1	1	8	-29	
2019	45	44	-	1	...	103	98	3	-	2	-58	
2020	63	63	-	-	...	89	80	2	-	7	-26	
2021	60	57	3	-	...	75	73	1	-	1	-15	
Konjic												
2017	175	171	3	1	...	222	188	13	-	21	-47	
2018	134	122	12	-	...	223	207	8	-	8	-89	
2019	137	128	8	1	...	208	179	12	1	16	-71	
2020	104	98	4	2	...	200	167	18	1	14	-96	
2021	104	96	8	-	...	192	173	5	-	14	-88	
Neum												
2017	28	25	3	-	...	48	21	2	1	24	-20	
2018	40	37	3	-	...	48	38	3	-	7	-8	
2019	34	31	3	-	...	47	30	1	-	16	-13	
2020	34	32	1	1	...	34	26	2	-	6	0	
2021	30	25	5	-	...	31	25	2	-	4	-1	

4.3. MIGRACIJE IZMEĐU OPĆINA FEDERACIJE BiH PREMA RS, BD BiH I INOZEMSTVU, PO OPĆINAMA, 2017-2021 (nastavak)

MIGRATION BETWEEN MUNICIPALITIES OF THE FEDERATION OF BiH AND RS, BD BiH AND ABROAD, BY MUNICIPALITIES, 2017-2021 (continued)

	Broj doseljenih u <i>Number of immigrants to</i>					Broj odseljenih iz <i>Number of emigrants from</i>					Saldo migracija <i>Net migration</i>
	Ukupno <i>Total</i>	iz FBiH <i>from FBiH</i>	iz RS <i>from RS</i>	iz BD BiH <i>from BD BiH</i>	iz inozemstva <i>abroad</i>	Ukupno <i>Total</i>	u FBiH <i>to FBiH</i>	u RS <i>to RS</i>	u BD BiH <i>to BD BiH</i>	u inozemstvo <i>abroad</i>	
Prozor											
2017	72	69	3	-	...	128	113	-	-	15	-56
2018	82	79	2	1	...	152	144	-	1	7	-70
2019	64	63	1	-	...	120	113	-	-	7	-56
2020	77	75	2	-	...	101	94	1	1	5	-24
2021	73	69	4	-	...	118	108	5	-	5	-45
Ravno											
2017	15	11	4	-	...	18	5	11	-	2	-3
2018	21	12	9	-	...	13	3	8	-	2	8
2019	17	14	3	-	...	20	11	7	-	2	-3
2020	39	21	18	-	...	27	11	12	-	4	12
2021	11	8	3	-	...	15	5	10	-	-	-4
Stolac											
2017	85	74	11	-	...	224	191	9	-	24	-139
2018	99	90	9	-	...	146	117	16	-	13	-47
2019	71	62	9	-	...	128	97	16	-	15	-57
2020	92	73	19	-	...	130	99	20	1	10	-38
2021	80	69	11	-	...	126	106	11	1	8	-46
ZAPADNOHERCEGOVAČKI											
2017	490	478	11	1	...	565	455	7	-	103	-75
2018	454	443	9	2	...	499	405	5	-	89	-45
2019	404	396	7	1	...	508	399	5	1	103	-104
2020	390	379	10	1	...	448	369	9	1	69	-58
2021	450	441	9	-	...	463	382	5	-	76	-13
Grad Ljubuški											
2017	133	130	2	1	...	176	133	3	-	40	-43
2018	119	117	1	1	...	140	109	1	-	30	-21
2019	123	119	4	-	...	154	110	1	-	43	-31
2020	102	100	2	-	...	126	100	4	-	22	-24
2021	129	126	3	-	...	122	98	-	-	24	7
Grad Široki Brijeg											
2017	221	217	4	-	...	228	201	1	-	26	-7
2018	207	203	4	-	...	228	203	1	-	24	-21
2019	182	180	1	1	...	208	176	1	-	31	-26
2020	173	170	3	-	...	195	175	1	-	19	-22
2021	207	202	5	-	...	196	169	3	-	24	11
Grude											
2017	73	70	3	-	...	79	61	2	-	16	-6
2018	77	76	1	-	...	67	43	1	-	23	10
2019	54	54	-	-	...	85	71	2	1	11	-31
2020	62	61	1	-	...	65	49	2	-	14	-3
2021	69	68	1	-	...	82	64	2	-	16	-13
Posušje											
2017	63	61	2	-	...	82	60	1	-	21	-19
2018	51	47	3	1	...	64	50	2	-	12	-13
2019	45	43	2	-	...	61	42	1	-	18	-16
2020	53	48	4	1	...	62	45	2	1	14	-9
2021	45	45	0	-	...	63	51	-	-	12	-18

4.3. MIGRACIJE IZMEĐU OPĆINA FEDERACIJE BiH PREMA RS, BD BiH I INOZEMSTVU, PO OPĆINAMA, 2017-2021 (nastavak)

MIGRATION BETWEEN MUNICIPALITIES OF THE FEDERATION OF BiH AND RS, BD BiH AND ABROAD, BY MUNICIPALITIES, 2017-2021 (continued)

	Broj doseljenih u <i>Number of immigrants to</i>					Broj odseljenih iz <i>Number of emigrants from</i>					Saldo migracija <i>Net migration</i>
	Ukupno <i>Total</i>	iz FBiH <i>from FBiH</i>	iz RS <i>from RS</i>	iz BD BiH <i>from BD BiH</i>	iz inozemstva <i>abroad</i>	Ukupno <i>Total</i>	u FBiH <i>to FBiH</i>	u RS <i>to RS</i>	u BD BiH <i>to BD BiH</i>	u inozemstvo <i>abroad</i>	
KANTON SARAJEVO											
2017	8.167	7.546	588	33	...	7.623	6.486	667	26	444	544
2018	9.057	8.462	563	32	...	8.260	7.193	629	23	415	797
2019	8.895	8.305	549	41	...	7.713	6.806	534	33	340	1.182
2020	7.461	6.952	460	49	...	6.947	5.910	742	25	270	514
2021	8.097	7.546	514	37	...	7.460	6.478	664	31	287	637
Centar Sarajevo											
2017	1.071	1.012	57	2	...	1.336	1.158	82	4	92	-265
2018	1.218	1.159	57	2	...	1.503	1.354	61	4	84	-285
2019	1.334	1.261	61	12	...	1.305	1.170	67	6	62	29
2020	1.019	959	54	6	...	1.003	885	88	5	25	16
2021	1.072	1.017	50	5	...	1.169	1.029	76	3	61	-97
Hadžići											
2017	284	264	18	2	...	256	217	23	1	15	28
2018	278	254	24	-	...	227	198	17	-	12	51
2019	295	278	17	-	...	209	187	12	2	8	86
2020	216	205	11	-	...	247	217	20	-	10	-31
2021	290	268	21	1	...	262	231	21	1	9	28
Iliđža											
2017	1.377	1.252	122	3	...	1.028	863	88	2	75	349
2018	1.515	1.393	115	7	...	1.167	997	95	3	72	348
2019	1.393	1.272	114	7	...	1.136	972	93	4	67	257
2020	1.252	1.165	77	10	...	1.150	985	113	5	47	102
2021	1.414	1.322	88	4	...	1.029	879	106	7	37	385
Ilijaš											
2017	349	285	62	2	...	302	224	45	3	30	47
2018	384	338	46	-	...	322	272	43	-	7	62
2019	349	309	40	-	...	315	274	21	1	19	34
2020	285	244	41	-	...	281	218	51	-	12	4
2021	308	256	52	-	...	310	254	47	1	8	-2
Novi Grad Sarajevo											
2017	2.493	2.293	184	16	...	1.766	1.443	206	4	113	727
2018	2.761	2.595	158	8	...	1.981	1.654	204	8	115	780
2019	2.556	2.380	168	8	...	1.858	1.589	171	8	90	698
2020	2.025	1.866	145	14	...	1.721	1.386	258	10	67	304
2021	2.260	2.108	140	12	...	1.870	1.585	215	5	65	390
Novo Sarajevo											
2017	1.340	1.272	61	7	...	1.624	1.412	125	6	81	-284
2018	1.504	1.424	71	9	...	1.706	1.507	132	4	63	-202
2019	1.553	1.474	73	6	...	1.574	1.397	121	8	48	-21
2020	1.237	1.158	70	9	...	1.410	1.221	120	3	66	-173
2021	1.419	1.327	80	12	...	1.576	1.396	110	5	65	-157
Stari Grad Sarajevo											
2017	530	506	24	-	...	753	707	29	1	16	-223
2018	611	589	20	2	...	837	766	28	2	41	-226
2019	533	510	20	3	...	837	785	19	4	29	-304
2020	437	417	14	6	...	632	574	28	1	29	-195
2021	547	512	35	-	...	656	593	29	7	27	-109
Trnovo											
2017	74	62	12	-	...	106	84	22	-	-	-32
2018	87	82	5	-	...	57	53	4	-	-	30
2019	125	114	11	-	...	67	61	5	-	1	58
2020	409	401	8	-	...	94	82	12	-	-	315
2021	145	139	6	-	...	101	99	2	-	-	44

4.3. MIGRACIJE IZMEĐU OPĆINA FEDERACIJE BiH PREMA RS, BD BiH I INOZEMSTVU, PO OPĆINAMA, 2017-2021 (nastavak)

MIGRATION BETWEEN MUNICIPALITIES OF THE FEDERATION OF BiH AND RS, BD BiH AND ABROAD, BY MUNICIPALITIES, 2017-2021 (continued)

	Broj doseljenih u <i>Number of immigrants to</i>					Broj odseljenih iz <i>Number of emigrants from</i>					Saldo migracija <i>Net migration</i>
	Ukupno <i>Total</i>	iz FBiH <i>from FBiH</i>	iz RS <i>from RS</i>	iz BD BiH <i>from BD BiH</i>	iz inozemstva <i>abroad</i>	Ukupno <i>Total</i>	u FBiH <i>to FBiH</i>	u RS <i>to RS</i>	u BD BiH <i>to BD BiH</i>	u inozemstvo <i>abroad</i>	
Vogošća											
2017	649	600	48	1	...	452	378	47	5	22	197
2018	699	628	67	4	...	460	392	45	2	21	239
2019	757	707	45	5	...	412	371	25	-	16	345
2020	581	537	40	4	...	409	342	52	1	14	172
2021	642	597	42	3	...	487	412	58	2	15	155
KANTON 10											
2017	302	163	133	6	...	520	231	199	7	83	-218
2018	296	162	133	1	...	490	229	180	4	77	-194
2019	281	162	116	3	...	501	223	182	5	91	-220
2020	305	189	114	2	...	393	199	130	7	57	-88
2021	275	162	113	-	...	406	176	145	3	82	-131
Bosansko Grahovo											
2017	28	1	27	-	...	37	4	25	2	6	-9
2018	29	13	16	-	...	39	2	23	4	10	-10
2019	23	7	15	1	...	45	10	28	3	4	-22
2020	33	9	24	-	...	27	3	17	-	7	6
2021	15	4	11	-	...	37	3	21	-	13	-22
Drvar											
2017	58	10	47	1	...	127	15	102	-	10	-69
2018	85	15	70	-	...	127	27	94	-	6	-42
2019	70	16	54	-	...	117	12	96	1	8	-47
2020	66	12	53	1	...	125	24	91	1	9	-59
2021	67	11	56	-	...	100	8	78	1	13	-33
Glamoč											
2017	42	9	29	4	...	78	26	48	-	4	-36
2018	40	10	30	-	...	65	25	37	-	3	-25
2019	33	8	24	1	...	84	40	35	-	9	-51
2020	36	17	18	1	...	43	24	13	4	2	-7
2021	43	20	23	-	...	61	26	29	2	4	-18
Grad Livno											
2017	76	65	10	1	...	123	73	9	5	36	-47
2018	73	64	9	-	...	111	79	10	-	22	-38
2019	91	80	10	1	...	114	69	14	1	30	-23
2020	79	72	7	-	...	81	61	5	1	14	-2
2021	72	59	13	-	...	100	65	5	-	30	-28
Kupres											
2017	34	18	16	-	...	38	25	10	-	3	-4
2018	29	20	8	1	...	48	28	13	-	7	-19
2019	29	18	11	-	...	34	20	7	-	7	-5
2020	31	20	11	-	...	31	24	4	1	2	0
2021	25	18	7	-	...	30	17	9	-	4	-5
Tomislavgrad											
2017	64	60	4	-	...	117	88	5	-	24	-53
2018	40	40	-	-	...	100	68	3	-	29	-60
2019	35	33	2	-	...	107	72	2	-	33	-72
2020	60	59	1	-	...	86	63	-	-	23	-26
2021	53	50	3	-	...	78	57	3	-	18	-25

4.4. STOPE MIGRACIJA, PO OPĆINAMA, 2017-2021
RATE OF MIGRATION, BY MUNICIPALITIES, 2017-2021

	Broj stanovnika sredinom godine <i>Mid-year population</i>	Stopa doseljenih u/na 1.000 stanovnika <i>The rate of immigrants to/per 1.000</i>					Stopa odseljenih iz/na 1.000 stanovnika <i>The rate of emigrants from/per 1.000</i>					Stopa neto migracije <i>The rate of net migration</i>
		Ukupno <i>Total</i>	iz FBiH <i>from FBiH</i>	iz RS <i>from RS</i>	iz BD BiH <i>from BD BiH</i>	iz inozemstva <i>abroad</i>	Ukupno <i>Total</i>	u FBiH <i>to FBiH</i>	u RS <i>to RS</i>	u BD BiH <i>to BD BiH</i>	u inozemstvo <i>abroad</i>	
FEDERACIJA BiH												
<i>FEDERATION OF BiH</i>												
2017	2.201.193	8,7	7,5	1,1	0,1	...	10,1	7,5	1,2	0,1	1,3	-1,4
2018	2.196.233	9,1	8,0	1,0	0,1	...	10,5	8,0	1,2	0,2	1,2	-1,4
2019	2.190.098	9,0	7,9	1,0	0,1	...	10,3	7,9	1,0	0,1	1,2	-1,2
2020	2.184.680	7,8	6,8	0,9	0,1	...	9,2	6,8	1,3	0,1	1,0	-1,4
2021	2.168.602	8,8	7,6	1,0	0,1	...	9,9	7,6	1,2	0,1	0,9	-1,1
UNSKO - SANSKI												
2017	270.299	6,0	4,6	1,3	0,1	...	8,6	4,7	1,6	0,0	2,3	-2,7
2018	269.280	5,8	4,6	1,2	0,0	...	9,2	4,9	1,7	0,1	2,5	-3,4
2019	267.874	6,2	4,9	1,3	0,0	...	9,0	5,2	1,3	0,0	2,4	-2,8
2020	266.535	5,0	4,2	0,8	0,0	...	8,5	4,5	1,2	0,0	2,7	-3,5
2021	264.248	6,5	5,2	1,3	0,0	...	9,2	5,5	1,5	0,1	2,1	-2,7
Bosanska Krupa												
2017	25.149	8,7	6,6	2,0	0,1	...	12,6	6,7	2,2	0,0	3,7	-4,0
2018	25.010	7,8	6,1	1,6	0,0	...	14,0	7,4	2,7	0,1	3,8	-6,2
2019	24.804	8,8	6,9	1,9	0,0	...	13,1	7,6	1,9	0,0	3,5	-4,2
2020	24.587	6,2	5,1	1,1	0,0	...	11,8	7,4	1,5	0,1	2,8	-5,6
2021	24.295	9,4	7,5	2,0	-	...	13,0	8,3	1,7	0,1	2,9	-3,6
Bosanski Petrovac												
2017	6.795	15,5	6,9	8,5	-	...	28,8	6,6	20,5	-	1,8	-13,4
2018	6.620	12,4	4,5	7,9	-	...	26,4	6,6	17,5	-	2,3	-14,0
2019	6.474	11,6	4,8	6,8	-	...	23,5	8,2	13,7	-	1,5	-11,9
2020	6.345	9,6	3,6	6,0	-	...	23,0	4,3	17,0	-	1,7	-13,4
2021	6.137	9,5	4,2	5,2	-	...	27,2	8,1	17,4	-	1,6	-17,8
Bužim												
2017	19.324	5,8	5,2	0,3	0,3	...	10,1	7,7	0,2	-	2,2	-4,3
2018	19.295	7,0	6,4	0,6	-	...	11,4	8,1	0,5	0,3	2,5	-4,4
2019	19.270	7,2	6,2	0,9	0,1	...	11,5	7,7	0,5	0,1	3,3	-4,4
2020	19.240	5,9	5,7	0,2	-	...	8,7	6,5	0,4	-	1,8	-2,8
2021	19.154	7,0	6,5	0,5	-	...	10,8	8,7	0,3	-	1,8	-3,8
Grad Bihać												
2017	56.243	6,8	5,9	0,8	0,1	...	5,5	4,3	0,8	0,1	0,4	1,3
2018	56.207	6,9	5,7	1,1	0,0	...	6,2	4,6	1,0	0,1	0,5	0,6
2019	56.065	7,2	6,1	1,1	0,0	...	7,3	5,3	0,6	0,0	1,4	-0,1
2020	55.805	6,1	5,4	0,8	0,0	...	8,6	4,6	0,7	0,1	3,3	-2,5
2021	55.291	7,3	6,4	0,9	-	...	8,0	5,6	0,6	-	1,8	-0,7
Grad Cazin												
2017	65.864	4,3	3,9	0,4	0,0	...	7,1	3,9	0,3	0,0	2,9	-2,8
2018	65.766	4,2	4,0	0,3	0,0	...	7,5	3,9	0,3	0,0	3,2	-3,3
2019	65.500	5,1	4,6	0,4	0,0	...	7,1	4,1	0,2	0,0	2,8	-2,1
2020	65.239	4,4	4,2	0,2	-	...	6,7	3,7	0,2	0,1	2,8	-2,3
2021	64.846	5,4	5,0	0,4	-	...	7,4	4,7	0,6	-	2,1	-2,0
Ključ												
2017	16.175	5,4	3,7	1,7	-	...	10,5	5,5	2,0	-	3,0	-5,1
2018	15.994	5,9	4,5	1,4	-	...	11,7	6,5	2,6	-	2,6	-5,8
2019	15.810	5,5	4,0	1,5	-	...	10,7	6,8	1,8	-	2,1	-5,2
2020	15.674	5,2	4,3	0,8	-	...	8,4	5,2	1,1	-	2,1	-3,2
2021	15.487	6,6	4,8	1,7	-	...	10,3	6,1	2,1	-	2,2	-3,7

4.4. STOPE MIGRACIJA, PO OPĆINAMA, 2017-2021 (nastavak)
 RATE OF MIGRATION, BY MUNICIPALITIES, 2017-2021 (continued)

	Broj stanovnika sredinom godine <i>Mid-year population</i>	Stopa doseljenih u/na 1.000 stanovnika <i>The rate of immigrants to/per 1.000</i>					Stopa odseljenih iz/na 1.000 stanovnika <i>The rate of emigrants from/per 1.000</i>					Stopa neto migracije <i>The rate of net migration</i>	
		Ukupno <i>Total</i>	iz FBiH <i>from FBiH</i>	iz RS <i>from RS</i>	iz BD BiH <i>from BD BiH</i>	iz inozemstva <i>abroad</i>	Ukupno <i>Total</i>	u FBiH <i>to FBiH</i>	u RS <i>to RS</i>	u BD BiH <i>to BD BiH</i>	u inozemstvo <i>abroad</i>		
Sanski Most													
2017	40.402	6,8	3,5	3,3	0,0	...	8,3	2,8	3,0	-	2,5	-1,5	
2018	40.166	6,1	3,3	2,8	-	...	9,9	3,8	3,4	0,1	2,6	-3,8	
2019	39.852	6,2	3,4	2,8	0,0	...	9,2	4,2	3,1	0,0	1,9	-3,0	
2020	39.651	4,3	2,2	2,1	0,0	...	7,0	2,7	2,5	0,0	1,7	-2,6	
2021	39.324	6,3	3,1	3,2	-	...	8,3	3,3	3,0	-	2,0	-2,0	
Velika Kladuša													
2017	40.347	3,8	3,6	0,2	0,0	...	8,5	5,1	0,4	0,0	2,9	-4,6	
2018	40.222	3,7	3,4	0,2	-	...	7,6	4,2	0,2	-	3,2	-3,9	
2019	40.099	4,1	3,8	0,3	0,0	...	7,3	4,1	0,3	-	2,8	-3,2	
2020	39.994	3,2	3,0	0,2	0,0	...	8,2	4,7	0,3	-	3,2	-5,1	
2021	39.714	4,9	4,3	0,5	-	...	8,3	5,2	0,7	-	2,2	-3,4	
KANTON POSAVSKI													
2017	42.044	4,0	2,1	1,5	0,4	...	4,8	1,5	1,4	0,5	1,4	-0,7	
2018	41.721	3,9	1,7	1,7	0,5	...	4,9	1,7	1,5	0,3	1,4	-1,0	
2019	41.346	4,2	1,6	1,9	0,7	...	4,8	1,8	1,3	0,3	1,4	-0,6	
2020	40.959	4,0	1,9	1,7	0,3	...	4,5	1,8	1,5	0,3	1,0	-0,6	
2021	40.422	4,8	2,0	2,2	0,6	...	5,6	2,0	1,7	0,3	1,5	-0,8	
Domaljevac - Šamac													
2017	4.620	4,5	2,4	1,9	0,2	...	6,1	1,7	1,7	-	2,6	-1,5	
2018	4.576	4,6	1,7	2,6	0,2	...	4,4	1,3	1,5	-	1,5	0,2	
2019	4.540	4,4	1,8	2,4	0,2	...	6,8	2,4	1,3	0,2	2,9	-2,4	
2020	4.486	4,2	2,7	1,3	0,2	...	6,2	2,7	2,0	0,4	1,1	-2,0	
2021	4.433	6,5	2,5	2,9	1,1	...	7,4	4,3	1,6	0,2	1,4	-0,9	
Odžak													
2017	18.202	4,9	2,6	2,1	0,2	...	5,5	1,6	2,2	0,2	1,5	-0,7	
2018	18.041	3,9	1,5	2,2	0,2	...	6,0	2,2	2,2	0,3	1,3	-2,1	
2019	17.834	4,4	1,3	3,0	0,1	...	5,7	2,4	2,1	0,1	1,2	-1,3	
2020	17.656	4,5	1,8	2,6	0,1	...	5,1	2,0	1,8	0,1	1,2	-0,6	
2021	17.419	5,6	1,6	3,9	0,1	...	6,5	1,8	2,7	0,2	1,8	-0,9	
Orašje													
2017	19.222	3,1	1,6	0,8	0,7	...	3,7	1,3	0,6	0,9	0,9	-0,6	
2018	19.104	3,7	2,0	0,9	0,8	...	3,9	1,4	0,7	0,4	1,4	-0,2	
2019	18.972	4,0	1,8	0,8	1,3	...	3,4	1,1	0,6	0,6	1,1	0,5	
2020	18.817	3,4	1,9	1,0	0,5	...	3,6	1,3	1,1	0,4	0,8	-0,2	
2021	18.570	3,6	2,2	0,5	0,9	...	4,2	1,6	0,9	0,5	1,2	-0,6	
TUZLANSKI													
2017	441.902	6,5	4,9	1,3	0,3	...	8,6	5,3	1,3	0,5	1,5	-2,1	
2018	440.351	6,7	5,1	1,2	0,4	...	9,0	5,6	1,3	0,6	1,5	-2,3	
2019	438.811	7,0	5,4	1,2	0,4	...	8,8	6,0	1,1	0,5	1,2	-1,9	
2020	437.607	6,1	4,4	1,4	0,3	...	8,1	4,8	1,7	0,3	1,3	-2,0	
2021	434.424	7,1	5,3	1,4	0,4	...	8,3	5,6	1,4	0,5	0,9	-1,3	
Banovići													
2017	22.799	4,8	4,0	0,7	0,1	...	11,2	8,8	1,0	0,5	0,9	-6,4	
2018	22.749	5,3	4,7	0,5	-	...	9,9	8,1	0,9	0,1	0,8	-4,7	
2019	22.616	4,8	4,2	0,5	0,2	...	9,8	8,0	0,7	0,3	0,8	-5,0	
2020	22.508	3,8	3,1	0,6	0,1	...	9,9	7,2	1,1	0,2	1,3	-6,0	
2021	22.291	5,9	5,3	0,6	-	...	9,6	8,2	0,5	0,2	0,7	-3,7	

4.4. STOPE MIGRACIJA, PO OPĆINAMA, 2017-2021 (nastavak)
 RATE OF MIGRATION, BY MUNICIPALITIES, 2017-2021 (continued)

	Broj stanovnika sredinom godine <i>Mid-year population</i>	Stopa doseljenih u/na 1.000 stanovnika <i>The rate of immigrants to/per 1.000</i>					Stopa odseljenih iz/na 1.000 stanovnika <i>The rate of emigrants from/per 1.000</i>					Stopa neto migracije <i>The rate of net migration</i>
		Ukupno <i>Total</i>	iz FBiH <i>from FBiH</i>	iz RS <i>from RS</i>	iz BD BiH <i>from BD BiH</i>	iz inozemstva <i>abroad</i>	Ukupno <i>Total</i>	u FBiH <i>to FBiH</i>	u RS <i>to RS</i>	u BD BiH <i>to BD BiH</i>	u inozemstvo <i>abroad</i>	
Čelić												
2017	10.167	7,0	3,0	1,1	3,0	...	14,5	4,3	2,8	6,6	0,8	-7,5
2018	10.075	9,1	3,1	1,2	4,9	...	16,4	4,7	1,3	9,2	1,2	-7,2
2019	9.942	8,9	4,5	0,5	3,8	...	12,9	5,3	1,0	6,2	0,3	-4,0
2020	9.854	8,3	2,5	1,2	4,6	...	13,2	4,4	1,1	5,1	2,6	-4,9
2021	9.772	7,4	3,2	0,9	3,3	...	10,5	4,6	1,0	4,9	-	-3,2
Doboj - Istok												
2017	10.030	7,6	5,4	2,2	-	...	13,6	8,7	3,1	-	1,8	-6,0
2018	9.936	7,5	4,9	2,5	0,1	...	9,3	6,8	1,4	0,1	0,9	-1,7
2019	9.879	9,9	7,8	2,1	-	...	11,9	8,4	2,0	-	1,5	-2,0
2020	9.861	7,5	5,8	1,7	-	...	8,7	5,1	2,4	-	1,2	-1,2
2021	9.764	7,7	4,7	2,9	0,1	...	11,4	6,7	3,2	0,2	1,3	-3,7
Grad Gračanica												
2017	45.260	5,7	4,3	1,4	0,1	...	6,8	4,9	0,6	0,1	1,2	-1,1
2018	45.128	4,8	4,0	0,7	0,1	...	7,8	5,1	0,9	0,2	1,6	-3,1
2019	45.033	5,0	4,1	0,8	0,1	...	7,2	5,2	0,9	0,2	1,0	-2,2
2020	44.985	5,2	3,9	1,1	0,3	...	6,6	4,5	0,9	0,1	1,0	-1,3
2021	44.745	4,7	3,7	0,8	0,2	...	7,1	4,6	1,1	0,2	1,2	-2,3
Grad Gradačac												
2017	39.082	4,4	3,1	0,8	0,5	...	6,5	3,6	1,0	0,6	1,3	-2,1
2018	38.997	5,1	3,8	0,7	0,6	...	6,7	4,3	0,9	0,6	0,9	-1,6
2019	38.905	4,8	3,5	0,6	0,6	...	6,5	3,9	1,0	0,9	0,7	-1,8
2020	38.798	3,6	2,3	1,0	0,3	...	6,2	3,1	1,7	0,3	1,0	-2,6
2021	38.552	4,6	2,9	0,8	0,9	...	5,6	3,6	0,9	0,8	0,3	-1,0
Grad Srebrenik												
2017	39.603	6,4	4,7	0,9	0,8	...	8,1	4,7	1,0	1,1	1,3	-1,7
2018	39.504	7,1	4,8	1,1	1,2	...	8,9	5,2	1,0	1,0	1,8	-1,8
2019	39.500	7,2	5,3	1,1	0,9	...	8,8	5,3	1,1	1,0	1,4	-1,5
2020	39.479	5,4	3,9	0,9	0,7	...	8,1	4,6	1,6	0,5	1,3	-2,7
2021	39.231	7,5	5,4	0,9	1,3	...	8,8	5,7	1,0	1,0	1,1	-1,2
Grad Tuzla												
2017	110.379	7,7	6,1	1,3	0,3	...	7,3	4,3	1,4	0,3	1,3	0,4
2018	110.040	7,8	6,1	1,5	0,3	...	7,9	4,9	1,3	0,4	1,3	-0,1
2019	109.674	8,3	6,7	1,2	0,3	...	7,5	5,0	1,2	0,3	1,0	0,8
2020	109.527	7,4	5,6	1,5	0,3	...	7,4	4,1	1,9	0,3	1,1	0,0
2021	108.533	7,9	6,1	1,5	0,3	...	7,8	5,1	1,4	0,4	1,0	0,1
Grad Živinice												
2017	57.917	6,8	5,5	1,2	0,1	...	8,2	5,7	1,0	0,2	1,4	-1,4
2018	57.964	7,2	5,9	1,3	0,1	...	8,2	5,7	1,0	0,1	1,4	-1,0
2019	57.886	7,6	6,4	1,2	0,1	...	8,5	6,0	0,9	0,2	1,4	-0,8
2020	57.853	6,0	4,5	1,4	0,1	...	7,2	4,8	1,3	0,2	0,8	-1,2
2021	57.752	8,0	6,6	1,2	0,2	...	6,9	5,0	0,8	0,1	0,8	1,2
Kalesija												
2017	32.856	7,7	5,5	2,2	0,0	...	10,9	5,3	2,5	0,2	3,0	-3,2
2018	32.756	8,3	6,4	1,9	0,1	...	11,8	6,9	2,1	0,3	2,4	-3,4
2019	32.697	8,6	6,2	2,3	0,1	...	10,3	6,6	1,4	0,2	2,1	-1,7
2020	32.643	7,1	4,9	2,1	0,2	...	10,5	5,5	2,6	0,1	2,4	-3,4
2021	32.448	10,1	7,4	2,7	0,1	...	10,7	6,5	2,4	0,1	1,7	-0,6

4.4. STOPE MIGRACIJA, PO OPĆINAMA, 2017-2021 (nastavak)
 RATE OF MIGRATION, BY MUNICIPALITIES, 2017-2021 (continued)

	Broj stanovnika sredinom godine <i>Mid-year population</i>	Stopa doseljenih u/na 1.000 stanovnika <i>The rate of immigrants to/per 1.000</i>					Stopa odseljenih iz/na 1.000 stanovnika <i>The rate of emigrants from/per 1.000</i>					Stopa neto migracije <i>The rate of net migration</i>
		Ukupno <i>Total</i>	iz FBiH <i>from FBiH</i>	iz RS <i>from RS</i>	iz BD BiH <i>from BD BiH</i>	iz inozemstva <i>abroad</i>	Ukupno <i>Total</i>	u FBiH <i>to FBiH</i>	u RS <i>to RS</i>	u BD BiH <i>to BD BiH</i>	u inozemstvo <i>abroad</i>	
Kladanj												
2017	11.936	5,9	4,7	1,2	-	...	13,1	10,8	0,8	0,1	1,3	-7,2
2018	11.824	6,6	5,3	1,0	0,3	...	14,8	11,2	1,2	0,2	2,3	-8,2
2019	11.689	8,0	6,7	1,1	0,2	...	16,9	14,3	1,3	0,1	1,3	-9,0
2020	11.568	7,5	6,2	1,2	0,1	...	14,4	9,9	1,7	0,1	2,7	-6,9
2021	11.415	7,2	5,8	1,3	0,1	...	13,7	11,4	0,7	0,3	1,3	-6,5
Lukavac												
2017	43.753	5,7	4,5	1,1	0,1	...	8,0	5,5	0,9	0,2	1,4	-2,2
2018	43.447	4,6	3,7	0,7	0,2	...	7,8	5,5	1,3	0,3	0,8	-3,2
2019	43.217	5,5	4,3	0,9	0,2	...	8,5	6,8	1,0	0,3	0,4	-3,1
2020	42.927	5,8	4,1	1,6	0,1	...	7,1	5,0	2,0	0,1	0,1	-1,4
2021	42.518	5,6	4,7	0,8	0,1	...	8,1	6,0	1,6	0,5	0,0	-2,6
Sapna												
2017	10.840	7,1	4,2	3,0	-	...	13,5	7,7	2,7	0,4	2,8	-6,4
2018	10.728	6,2	4,0	2,1	-	...	12,9	6,3	2,8	0,3	3,4	-6,7
2019	10.640	6,6	4,7	1,8	0,1	...	16,1	10,0	3,1	0,1	2,9	-9,5
2020	10.538	6,6	4,4	2,3	-	...	13,4	6,7	2,2	-	4,5	-6,7
2021	10.410	8,4	4,1	4,1	0,1	...	13,0	7,3	4,6	-	1,1	-4,6
Teočak												
2017	7.280	6,6	4,0	2,5	0,1	...	13,3	5,6	2,9	0,3	4,5	-6,7
2018	7.203	7,4	5,0	2,1	0,3	...	15,4	6,5	4,4	0,8	3,6	-8,1
2019	7.133	4,6	1,4	3,1	0,1	...	13,2	6,4	2,0	0,1	4,6	-8,6
2020	7.066	5,0	3,0	2,0	-	...	9,8	3,3	4,2	-	2,3	-4,8
2021	6.993	6,6	3,6	3,0	-	...	11,0	7,0	2,6	-	1,4	-4,4
ZENIČKO - DOBOJSKI												
2017	360.093	5,6	4,8	0,7	0,1	...	8,0	6,5	0,8	-	0,7	-2,5
2018	359.350	5,8	5,0	0,8	0,0	...	8,4	6,8	0,8	0,1	0,8	-2,6
2019	358.292	5,7	5,0	0,7	0,0	...	8,5	6,8	0,8	0,1	0,8	-2,8
2020	357.275	5,3	4,6	0,6	0,0	...	7,3	6,0	0,7	0,0	0,6	-2,0
2021	354.285	5,7	5,0	0,7	0,0	...	8,5	6,9	0,9	0,1	0,7	-2,8
Breza												
2017	13.726	7,9	7,7	0,1	-	...	10,1	9,3	0,4	-	0,5	-2,3
2018	13.654	8,6	8,3	0,4	-	...	11,8	10,9	0,4	-	0,5	-3,1
2019	13.538	6,9	6,8	0,1	-	...	12,5	11,2	0,3	0,3	0,7	-5,6
2020	13.397	8,4	8,2	-	0,2	...	8,6	8,1	0,1	-	0,4	-0,1
2021	13.230	8,8	8,2	0,6	-	...	10,3	9,7	0,3	0,1	0,2	-1,4
Doboj - Jug												
2017	4.053	18,8	13,8	4,9	-	...	17,0	7,6	8,1	-	1,2	1,7
2018	4.063	16,2	10,3	5,7	0,2	...	17,2	12,3	3,4	-	1,5	-1,0
2019	4.078	16,2	12,8	3,2	0,2	...	17,2	11,0	6,1	-	0,0	-1,0
2020	4.096	15,1	10,7	4,4	-	...	17,6	12,0	5,1	-	0,5	-2,4
2021	4.062	17,0	11,6	5,2	0,2	...	19,2	15,5	3,2	-	0,5	-2,2
Grad Visoko												
2017	39.501	5,1	4,9	0,2	-	...	8,2	7,7	0,2	0,0	0,3	-3,1
2018	39.361	5,5	5,0	0,4	0,1	...	7,7	7,2	0,2	0,1	0,2	-2,2
2019	39.242	5,7	5,3	0,3	0,0	...	8,3	7,6	0,3	0,0	0,4	-2,7
2020	39.095	4,9	4,6	0,3	-	...	7,5	6,9	0,3	0,1	0,4	-2,7
2021	38.670	5,8	5,5	0,3	0,1	...	8,0	7,4	0,4	-	0,3	-2,2

4.4. STOPE MIGRACIJA, PO OPĆINAMA, 2017-2021 (nastavak)
 RATE OF MIGRATION, BY MUNICIPALITIES, 2017-2021 (continued)

	Broj stanovnika sredinom godine <i>Mid-year population</i>	Stopa doseljenih u/na 1.000 stanovnika <i>The rate of immigrants to/per 1.000</i>					Stopa odseljenih iz/na 1.000 stanovnika <i>The rate of emigrants from/per 1.000</i>					Stopa neto migracije <i>The rate of net migration</i>
		Ukupno <i>Total</i>	iz FBiH <i>from FBiH</i>	iz RS <i>from RS</i>	iz BD BiH <i>from BD BiH</i>	iz inozemstva <i>abroad</i>	Ukupno <i>Total</i>	u FBiH <i>to FBiH</i>	u RS <i>to RS</i>	u BD BiH <i>to BD BiH</i>	u inozemstvo <i>abroad</i>	
Grad Zenica												
2017	109.679	4,9	4,5	0,4	0,0	...	7,2	6,0	0,7	0,1	0,3	-2,4
2018	109.443	5,1	4,7	0,3	0,0	...	6,9	5,8	0,6	0,1	0,4	-1,8
2019	109.323	5,5	5,0	0,5	0,0	...	7,1	5,8	0,7	0,0	-0,6	-1,6
2020	109.093	4,8	4,5	0,3	0,0	...	6,1	5,0	0,5	0,0	0,6	-1,3
2021	108.278	5,3	4,8	0,5	0,0	...	7,8	6,2	0,9	0,1	0,6	-2,5
Kakanj												
2017	37.155	4,7	4,5	0,2	-	...	8,2	7,5	0,3	-	0,3	-3,5
2018	37.168	5,0	4,8	0,2	0,0	...	7,7	6,8	0,6	0,0	0,2	-2,7
2019	37.079	5,5	5,2	0,3	0,0	...	8,0	7,2	0,5	0,0	0,3	-2,5
2020	37.018	4,5	4,3	0,2	0,0	...	7,3	6,8	0,1	0,1	0,2	-2,7
2021	36.719	4,1	3,8	0,2	0,1	...	8,4	7,6	0,3	0,1	0,4	-4,3
Maglaj												
2017	22.875	6,1	4,9	1,0	0,1	...	8,8	5,8	1,4	0,0	1,6	-2,8
2018	22.845	8,6	6,9	1,8	-	...	10,5	7,4	1,6	0,0	1,6	-1,9
2019	22.730	5,7	4,7	1,0	-	...	9,6	6,8	1,5	0,1	1,1	-3,9
2020	22.634	5,6	4,9	0,7	-	...	8,0	6,3	0,9	0,0	0,7	-2,3
2021	22.377	6,9	6,2	0,7	-	...	9,7	6,7	1,6	0,1	1,3	-2,9
Olovo												
2017	9.609	8,5	7,5	0,9	0,1	...	17,1	16,2	0,4	-	0,4	-8,5
2018	9.451	8,6	7,7	0,8	-	...	20,2	18,2	0,8	0,1	1,1	-11,6
2019	9.334	10,9	8,8	1,7	0,4	...	21,3	19,7	0,7	-	0,9	-10,4
2020	9.201	6,6	6,1	0,5	-	...	18,6	17,2	1,0	0,1	0,3	-12,0
2021	9.048	8,4	7,1	1,2	0,1	...	22,4	21,2	0,9	-	0,3	-14,0
Tešanj												
2017	43.456	6,1	3,8	2,3	0,0	...	5,7	3,5	1,4	0,0	0,9	0,4
2018	43.675	6,6	4,2	2,3	0,0	...	5,9	3,4	1,3	0,0	1,2	0,6
2019	43.796	6,3	4,1	2,1	-	...	7,4	4,1	2,1	0,0	1,1	-1,1
2020	43.897	6,0	3,9	2,1	0,0	...	6,1	3,6	1,8	0,0	0,6	-0,1
2021	43.797	6,3	4,4	1,9	0,0	...	7,0	4,1	2,0	-	0,9	-0,7
Usora												
2017	6.483	6,5	4,8	1,5	0,2	...	5,2	2,0	1,5	-	1,7	1,2
2018	6.440	5,3	4,3	0,9	-	...	5,1	3,1	1,4	0,2	0,5	0,2
2019	6.393	5,9	4,7	1,3	-	...	4,8	2,3	0,8	-	1,7	1,1
2020	6.339	5,2	3,9	1,1	0,2	...	5,0	2,2	2,1	-	0,8	0,2
2021	6.274	6,5	4,9	1,6	-	...	5,3	3,5	1,4	-	0,3	1,3
Vareš												
2017	8.158	7,7	6,9	0,7	0,1	...	15,4	13,6	0,6	-	1,2	-7,7
2018	8.026	7,6	7,2	0,4	-	...	15,9	14,0	0,5	-	1,5	-8,3
2019	7.855	6,6	6,1	0,5	-	...	15,4	13,7	-	0,1	1,5	-8,8
2020	7.723	7,3	6,7	0,5	-	...	11,9	10,6	0,5	0,1	0,6	-4,7
2021	7.501	7,7	7,2	0,3	0,3	...	12,9	11,5	0,8	0,1	0,5	-5,2
Zavidovići												
2017	35.419	4,9	4,2	0,5	0,1	...	8,7	6,7	0,6	0,1	1,3	-3,8
2018	35.287	3,9	3,4	0,5	0,1	...	10,5	7,6	1,1	0,0	1,7	-6,5
2019	35.087	4,1	3,7	0,4	-	...	8,6	6,8	0,6	0,1	1,1	-4,6
2020	35.008	3,9	3,2	0,6	0,1	...	7,1	5,7	0,4	0,1	1,0	-3,3
2021	34.717	4,4	4,0	0,3	0,1	...	8,2	6,5	0,7	0,1	0,9	-3,7

4.4. STOPE MIGRACIJA, PO OPĆINAMA, 2017-2021 (nastavak)
 RATE OF MIGRATION, BY MUNICIPALITIES, 2017-2021 (continued)

	Broj stanovnika sredinom godine <i>Mid-year population</i>	Stopa doseljenih u/na 1.000 stanovnika <i>The rate of immigrants to/per 1.000</i>					Stopa odseljenih iz/na 1.000 stanovnika <i>The rate of emigrants from/per 1.000</i>					Stopa neto migracije <i>The rate of net migration</i>
		Ukupno <i>Total</i>	iz FBiH <i>from FBiH</i>	iz RS <i>from RS</i>	iz BD BiH <i>from BD BiH</i>	iz inozemstva <i>abroad</i>	Ukupno <i>Total</i>	u FBiH <i>to FBiH</i>	u RS <i>to RS</i>	u BD BiH <i>to BD BiH</i>	u inozemstvo <i>abroad</i>	
Žepče												
2017	29.979	4,9	4,3	0,4	0,2	...	6,1	4,8	0,4	-	0,8	-1,1
2018	29.937	4,8	4,6	0,2	-	...	7,5	6,0	0,5	0,1	1,0	-2,7
2019	29.837	4,0	3,8	0,2	-	...	6,9	5,1	0,3	0,1	1,3	-2,8
2020	29.774	4,8	4,5	0,4	-	...	6,8	5,4	0,6	-	0,8	-1,9
2021	29.612	4,6	4,4	0,2	-	...	6,9	5,8	0,3	-	0,7	-2,3
BOSANSKO - PODRINJSKI												
2017	23.360	12,6	7,6	5,1	-	...	14,2	10,2	3,4	0,0	0,6	-1,6
2018	23.290	11,0	5,8	5,3	-	...	15,7	11,0	3,7	-	0,9	-4,6
2019	23.041	9,4	6,2	3,3	-	...	17,9	13,7	3,7	0,0	0,4	-8,5
2020	22.778	9,7	6,7	3,1	-	...	16,2	9,1	6,4	0,1	0,6	-6,5
2021	22.382	7,6	5,4	2,2	0,0	...	14,3	9,0	4,4	0,0	0,8	-6,7
Foča												
2017	1.910	12,0	8,4	3,7	-	...	35,1	27,7	7,3	-	-	-23,0
2018	1.849	16,2	11,9	4,3	-	...	29,7	26,0	3,2	-	0,5	-13,5
2019	1.828	24,1	17,5	6,6	-	...	22,4	18,6	3,3	0,5	0,0	1,6
2020	1.821	27,5	19,8	7,7	-	...	30,2	21,4	7,1	-	1,6	-2,7
2021	1.778	10,7	8,4	2,2	-	...	21,9	14,6	5,6	-	1,7	-11,2
Grad Goražde												
2017	20.599	12,5	7,3	5,2	-	...	11,0	7,2	3,1	0,0	0,7	1,5
2018	20.610	10,4	4,8	5,6	-	...	13,5	8,7	3,8	-	1,0	-3,2
2019	20.399	7,8	4,8	3,0	-	...	17,3	12,9	3,9	-	0,5	-9,5
2020	20.153	7,9	5,2	2,7	-	...	14,9	7,7	6,6	0,0	0,5	-7,0
2021	19.811	6,9	4,7	2,2	0,1	...	13,2	8,0	4,4	0,1	0,8	-6,3
Pale												
2017	851	17,6	12,9	4,7	-	...	44,7	42,3	2,4	-	-	-27,0
2018	831	15,6	15,6	-	-	...	37,3	34,9	2,4	-	-	-21,7
2019	814	17,2	16,0	1,2	-	...	23,3	22,1	1,2	-	0,0	-6,1
2020	804	16,2	14,9	1,2	-	...	17,4	16,2	-	1,2	0,0	-1,2
2021	793	17,7	15,1	2,5	-	...	22,7	22,7	0,0	-	0,0	-5,0
SREDNJOBOSANSKI												
2017	251.434	6,6	6,1	0,5	0,0	...	8,2	6,7	0,5	0,0	0,9	-1,5
2018	250.825	6,7	6,3	0,4	0,0	...	8,3	6,8	0,5	0,1	0,9	-1,6
2019	249.879	6,3	5,8	0,4	0,0	...	8,6	7,1	0,4	0,1	1,1	-2,4
2020	249.062	5,3	4,9	0,3	0,0	...	7,0	5,9	0,4	0,0	0,6	-1,7
2021	247.100	6,7	6,2	0,4	0,1	...	8,0	6,8	0,4	0,1	0,7	-1,3
Bugojno												
2017	31.173	8,8	8,3	0,5	-	...	10,0	8,1	0,6	0,1	1,3	-1,2
2018	31.091	8,7	8,4	0,4	-	...	8,6	6,9	0,2	0,0	1,4	0,2
2019	30.998	7,6	7,0	0,6	-	...	10,2	8,3	0,3	0,0	1,5	-2,5
2020	30.925	6,0	5,7	0,4	-	...	7,5	6,2	0,4	0,1	0,8	-1,5
2021	30.711	8,4	7,9	0,4	-	...	9,8	7,9	0,5	0,1	1,3	-1,4
Busovača												
2017	17.773	6,3	6,0	0,2	0,1	...	6,4	5,6	0,2	-	0,6	-0,1
2018	17.773	7,2	7,0	0,1	0,1	...	6,6	6,2	0,2	0,1	0,2	0,6
2019	17.740	5,6	5,4	0,1	0,1	...	7,9	6,7	0,2	-	1,0	-2,3
2020	17.712	5,0	4,9	0,1	-	...	5,9	5,5	0,3	-	0,1	-0,9
2021	17.599	5,6	5,4	0,2	-	...	7,4	6,4	0,1	0,1	0,9	-1,9

4.4. STOPE MIGRACIJA, PO OPĆINAMA, 2017-2021 (nastavak)
 RATE OF MIGRATION, BY MUNICIPALITIES, 2017-2021 (continued)

	Broj stanovnika sredinom godine <i>Mid-year population</i>	Stopa doseljenih u/na 1.000 stanovnika <i>The rate of immigrants to/per 1.000</i>					Stopa odseljenih iz/na 1.000 stanovnika <i>The rate of emigrants from/per 1.000</i>					Stopa neto migracije <i>The rate of net migration</i>	
		Ukupno <i>Total</i>	iz FBiH <i>from FBiH</i>	iz RS <i>from RS</i>	iz BD BiH <i>from BD BiH</i>	iz inozemstva <i>abroad</i>	Ukupno <i>Total</i>	u FBiH <i>to FBiH</i>	u RS <i>to RS</i>	u BD BiH <i>to BD BiH</i>	u inozemstvo <i>abroad</i>		
Dobretići													
2017	1.584	3,8	3,8	-	-	...	3,2	2,5	0,6	-	-	0,6	
2018	1.575	2,5	2,5	-	-	...	11,4	7,0	-	-	4,4	-8,9	
2019	1.561	4,5	4,5	-	-	...	3,2	0,6	0,6	-	1,9	1,3	
2020	1.555	3,9	2,6	1,3	-	...	3,2	3,2	-	-	0,0	0,6	
2021	1.537	5,2	4,6	0,7	-	...	6,5	5,2	0,0	-	1,3	-1,3	
Donji Vakuf													
2017	13.817	8,1	7,3	0,7	0,1	...	9,3	8,3	0,7	-	0,3	-1,2	
2018	13.814	6,7	6,7	0,1	-	...	8,9	8,2	0,5	-	0,2	-2,2	
2019	13.802	7,8	7,2	0,5	-	...	10,7	9,0	0,7	0,1	0,9	-2,9	
2020	13.770	6,4	6,1	0,3	-	...	11,0	9,8	0,5	-	0,7	-4,6	
2021	13.671	7,9	7,2	0,7	-	...	9,7	8,6	0,7	0,1	0,4	-1,8	
Fojnica													
2017	11.900	6,7	6,6	0,1	-	...	12,5	11,7	-	-	0,8	-5,8	
2018	11.828	8,5	8,2	0,3	-	...	7,4	6,8	0,1	-	0,5	1,1	
2019	11.723	6,3	6,1	0,2	0,1	...	11,3	10,0	0,3	-	0,9	-4,9	
2020	11.618	4,3	4,2	-	0,1	...	9,5	8,5	0,4	-	0,5	-5,2	
2021	11.495	6,4	6,4	0,1	-	...	8,0	7,2	0,1	-	0,7	-1,6	
Gornji Vakuf - Uskoplje													
2017	20.409	4,0	3,9	0,0	0,0	...	8,7	8,1	0,2	0,0	0,3	-4,7	
2018	20.292	4,8	4,6	0,1	-	...	8,3	7,0	0,2	-	1,0	-3,5	
2019	20.158	3,7	3,7	-	-	...	8,5	6,8	0,3	0,0	1,3	-4,8	
2020	20.071	3,8	3,7	0,1	-	...	7,4	6,4	0,1	-	0,8	-3,5	
2021	19.886	5,5	5,4	0,1	0,1	...	8,7	7,3	0,3	-	1,1	-3,2	
Jajce													
2017	26.761	4,4	2,8	1,5	0,1	...	7,1	3,7	1,4	0,3	1,7	-2,7	
2018	26.626	4,7	3,8	1,0	-	...	7,3	4,2	1,4	0,1	1,6	-2,6	
2019	26.479	3,2	2,3	0,8	0,1	...	6,6	4,0	0,6	0,2	1,9	-3,4	
2020	26.360	2,8	2,4	0,3	0,1	...	4,1	2,2	0,7	0,1	1,1	-1,3	
2021	26.099	4,2	3,3	0,7	0,2	...	6,7	4,9	0,8	0,2	0,8	-2,5	
Kiseljak													
2017	20.431	8,8	8,4	0,4	-	...	8,3	6,5	0,4	-	1,4	0,5	
2018	20.407	6,7	6,5	0,2	-	...	7,8	6,6	0,3	0,1	0,8	-1,1	
2019	20.328	8,6	8,4	0,2	-	...	8,0	6,5	0,3	0,0	1,1	0,5	
2020	20.288	6,7	6,4	0,2	0,0	...	6,4	5,4	0,4	-	0,5	0,3	
2021	20.110	8,0	7,5	0,5	-	...	7,1	6,0	0,4	0,0	0,6	0,9	
Kreševo													
2017	5.094	5,7	5,5	0,2	-	...	9,2	8,4	-	-	0,8	-3,5	
2018	5.054	4,6	4,6	-	-	...	11,9	10,5	0,2	-	1,2	-7,3	
2019	4.988	7,2	7,0	0,2	-	...	8,8	7,6	0,6	-	0,6	-1,6	
2020	4.957	6,1	6,1	-	-	...	8,3	7,5	-	-	0,8	-2,2	
2021	4.883	6,6	6,6	0,0	-	...	8,0	6,6	0,4	-	1,0	-1,4	
Novi Travnik													
2017	23.752	6,1	6,0	0,0	0,1	...	7,5	5,9	0,3	-	1,4	-1,4	
2018	23.767	5,8	5,7	0,2	-	...	9,0	7,9	0,3	-	0,8	-3,2	
2019	23.704	5,6	5,4	0,2	-	...	8,7	8,0	0,0	0,0	0,6	-3,1	
2020	23.685	5,2	4,8	0,3	0,0	...	6,7	5,5	0,4	-	0,8	-1,6	
2021	23.534	6,3	6,1	0,2	0,0	...	8,1	7,1	0,3	-	0,6	-1,7	

4.4. STOPE MIGRACIJA, PO OPĆINAMA, 2017-2021 (nastavak)
RATE OF MIGRATION, BY MUNICIPALITIES, 2017-2021 (continued)

	Broj stanovnika sredinom godine <i>Mid-year population</i>	Stopa doseljenih u/na 1.000 stanovnika <i>The rate of immigrants to/per 1.000</i>					Stopa odseljenih iz/na 1.000 stanovnika <i>The rate of emigrants from/per 1.000</i>					Stopa neto migracije <i>The rate of net migration</i>	
		Ukupno <i>Total</i>	iz FBiH <i>from FBiH</i>	iz RS <i>from RS</i>	iz BD BiH <i>from BD BiH</i>	iz inozemstva <i>abroad</i>	Ukupno <i>Total</i>	u FBiH <i>to FBiH</i>	u RS <i>to RS</i>	u BD BiH <i>to BD BiH</i>	u inozemstvo <i>abroad</i>		
Travnik													
2017	52.875	5,4	4,7	0,7	0,0	...	7,5	6,4	0,4	0,0	0,6	-2,1	
2018	52.739	6,4	5,7	0,6	0,1	...	8,3	6,8	0,7	0,1	0,7	-1,9	
2019	52.487	6,5	5,9	0,6	0,1	...	8,3	6,8	0,5	0,0	1,0	-1,7	
2020	52.308	5,2	4,8	0,3	0,1	...	6,7	5,6	0,6	0,1	0,5	-1,6	
2021	51.813	5,5	4,8	0,5	0,2	...	7,9	6,9	0,5	0,1	0,4	-2,5	
Vitez													
2017	25.865	9,4	9,1	0,2	0,1	...	7,3	6,0	0,3	-	1,0	2,1	
2018	25.859	8,9	8,6	0,3	-	...	8,9	7,5	0,2	0,2	1,0	0,0	
2019	25.911	7,7	7,3	0,4	-	...	8,8	7,4	0,4	0,0	1,0	-1,2	
2020	25.813	7,0	6,7	0,3	0,0	...	7,6	6,9	0,2	0,1	0,5	-0,6	
2021	25.762	9,9	9,6	0,3	0,0	...	7,0	6,0	0,3	-	0,7	2,9	
HERCEGOVAČKO - NERETVANSKI													
2017	218.473	6,9	6,1	0,7	0,0	...	8,4	6,2	0,8	0,0	1,4	-1,5	
2018	217.765	7,0	6,3	0,7	0,0	...	8,0	6,3	0,6	0,0	1,0	-1,0	
2019	216.970	6,6	5,9	0,7	0,0	...	7,6	5,7	0,7	0,0	1,1	-1,0	
2020	216.248	6,2	5,4	0,8	0,0	...	7,1	5,3	1,0	0,0	0,7	-0,9	
2021	214.523	6,2	5,5	0,7	0,0	...	7,1	5,5	0,7	0,0	0,8	-0,9	
Čitluk													
2017	17.997	9,3	8,9	0,3	-	...	10,0	8,4	0,4	-	1,2	-0,7	
2018	17.955	8,7	8,6	0,1	-	...	9,1	8,2	0,1	-	0,8	-0,4	
2019	17.944	9,0	8,9	0,1	-	...	8,7	7,4	0,2	-	1,2	0,2	
2020	17.916	6,9	6,8	0,1	-	...	6,8	6,3	0,1	-	0,4	0,1	
2021	17.843	8,0	7,8	0,2	-	...	7,7	7,1	0,1	-	0,5	0,3	
Grad Čapljina													
2017	25.160	6,3	5,7	0,6	0,0	...	8,7	6,0	0,5	-	2,2	-2,4	
2018	25.024	6,5	6,0	0,4	0,0	...	8,4	6,4	0,7	-	1,4	-1,9	
2019	24.892	6,5	5,7	0,7	-	...	7,2	5,1	0,6	-	1,6	-0,8	
2020	24.807	6,5	6,2	0,3	-	...	6,4	5,0	0,2	-	1,2	0,1	
2021	24.547	7,3	6,5	0,7	0,0	...	7,1	4,9	0,7	-	1,6	0,1	
Grad Mostar													
2017	105.417	7,0	6,0	1,0	0,0	...	6,5	4,2	1,0	0,0	1,3	0,4	
2018	105.371	7,2	6,3	0,9	0,0	...	6,5	4,5	0,8	0,0	1,1	0,7	
2019	105.203	7,0	6,0	1,0	0,0	...	6,4	4,3	1,0	0,1	1,1	0,6	
2020	105.074	6,1	5,0	1,1	0,0	...	6,4	4,2	1,6	-	0,7	-0,3	
2021	104.409	6,3	5,3	1,0	0,0	...	6,2	4,3	1,0	0,0	1,0	0,0	
Jablanica													
2017	9.801	6,1	5,9	0,2	-	...	9,8	9,2	0,2	-	0,4	-3,7	
2018	9.730	6,8	6,7	0,1	-	...	9,8	8,7	0,1	0,1	0,8	-3,0	
2019	9.658	4,7	4,6	-	0,1	...	10,7	10,1	0,3	-	0,2	-6,0	
2020	9.622	6,5	6,5	-	-	...	9,2	8,3	0,2	-	0,7	-2,7	
2021	9.517	6,3	6,0	0,3	-	...	7,9	7,7	0,1	-	0,1	-1,6	
Konjic													
2017	24.285	7,2	7,0	0,1	0,0	...	9,1	7,7	0,5	-	0,9	-1,9	
2018	24.140	5,6	5,1	0,5	-	...	9,2	8,6	0,3	-	0,3	-3,7	
2019	23.959	5,7	5,3	0,3	0,0	...	8,7	7,5	0,5	0,0	0,7	-3,0	
2020	23.770	4,4	4,1	0,2	0,1	...	8,4	7,0	0,8	0,0	0,6	-4,0	
2021	23.445	4,4	4,1	0,3	-	...	8,2	7,4	0,2	-	0,6	-3,8	
Neum													
2017	4.461	6,3	5,6	0,7	-	...	10,8	4,7	0	0	5,4	-4,5	
2018	4.432	9,0	8,3	0,7	-	...	10,8	8,6	1	-	1,6	-1,8	
2019	4.389	7,7	7,1	0,7	-	...	10,7	6,8	0	-	3,6	-3,0	
2020	4.369	7,8	7,3	0,2	0,2	...	7,8	6,0	0,5	-	1,4	0,0	
2021	4.371	6,9	5,7	1,1	-	...	7,1	5,7	0,5	-	0,9	-0,2	

4.4. STOPE MIGRACIJA, PO OPĆINAMA, 2017-2021 (nastavak)
 RATE OF MIGRATION, BY MUNICIPALITIES, 2017-2021 (continued)

	Broj stanovnika sredinom godine <i>Mid-year population</i>	Stopa doseljenih u/na 1.000 stanovnika <i>The rate of immigrants to/per 1.000</i>					Stopa odseljenih iz/na 1.000 stanovnika <i>The rate of emigrants from/per 1.000</i>					Stopa neto migracije <i>The rate of net migration</i>	
		Ukupno <i>Total</i>	iz FBiH <i>from FBiH</i>	iz RS <i>from RS</i>	iz BD BiH <i>from BD BiH</i>	iz inozemstva <i>abroad</i>	Ukupno <i>Total</i>	u FBiH <i>to FBiH</i>	u RS <i>to RS</i>	u BD BiH <i>to BD BiH</i>	u inozemstvo <i>abroad</i>		
Prozor													
2017	13.747	5,2	5,0	0,2	-	...	9,3	8,2	-	-	1,1	-4,1	
2018	13.643	6,0	5,8	0,1	0,1	...	11,1	10,6	-	0,1	0,5	-5,1	
2019	13.515	4,7	4,7	0,1	-	...	8,9	8,4	-	-	0,5	-4,1	
2020	13.414	5,7	5,6	0,1	-	...	7,5	7,0	0,1	0,1	0,4	-1,8	
2021	13.271	5,5	5,2	0,3	-	...	8,9	8,1	0,4	-	0,4	-3,4	
Ravno													
2017	3.207	4,7	3,4	1,2	-	...	5,6	1,6	3,4	-	0,6	-0,9	
2018	3.201	6,6	3,7	2,8	-	...	4,1	0,9	2,5	-	0,6	2,5	
2019	3.209	5,3	4,4	0,9	-	...	6,2	3,4	2,2	-	0,6	-0,9	
2020	3.197	12,2	6,6	5,6	-	...	8,4	3,4	3,8	-	1,3	3,8	
2021	3.210	3,4	2,5	0,9	-	...	4,7	1,6	3,1	-	0,0	-1,2	
Stolac													
2017	14.398	5,9	5,1	0,8	-	...	15,6	13,3	0,6	-	1,7	-9,7	
2018	14.269	6,9	6,3	0,6	-	...	10,2	8,2	1,1	-	0,9	-3,3	
2019	14.201	5,0	4,4	0,6	-	...	9,0	6,8	1,1	-	1,1	-4,0	
2020	14.079	6,5	5,2	1,3	-	...	9,2	7,0	1,4	0,1	0,7	-2,7	
2021	13.910	5,8	5,0	0,8	-	...	9,1	7,6	0,8	0,1	0,6	-3,3	
ZAPADNOHERCEGOVAČKI													
2017	93.696	5,2	5,1	0,1	0,0	...	6,0	4,9	0,1	-	1,1	-0,8	
2018	93.529	4,9	4,7	0,1	0,0	...	5,3	4,3	0,1	-	1,0	-0,5	
2019	93.385	4,3	4,2	0,1	0,0	...	5,4	4,3	0,1	0,0	1,1	-1,1	
2020	93.213	4,2	4,1	0,1	0,0	...	4,8	4,0	0,1	0,0	0,7	-0,6	
2021	92.704	4,9	4,8	0,1	-	...	5,0	4,1	0,1	-	0,8	-0,1	
Grad Ljubuški													
2017	27.505	4,8	4,7	0,1	0,0	...	6,4	4,8	0,1	-	1,5	-1,6	
2018	27.379	4,3	4,3	0,0	0,0	...	5,1	4,0	0,0	-	1,1	-0,8	
2019	27.275	4,5	4,4	0,1	-	...	5,6	4,0	0,0	-	1,6	-1,1	
2020	27.151	3,8	3,7	0,1	-	...	4,6	3,7	0,1	-	0,8	-0,9	
2021	26.922	4,8	4,7	0,1	-	...	4,5	3,6	0,0	-	0,9	0,3	
Grad Široki Brijeg													
2017	28.920	7,6	7,5	0,1	-	...	7,9	7,0	0,0	-	0,9	-0,2	
2018	28.950	7,2	7,0	0,1	-	...	7,9	7,0	0,0	-	0,8	-0,7	
2019	28.964	6,3	6,2	0,0	0,0	...	7,2	6,1	0,0	-	1,1	-0,9	
2020	28.988	6,0	5,9	0,1	-	...	6,7	6,0	0,0	-	0,7	-0,8	
2021	28.912	7,2	7,0	0,2	-	...	6,8	5,8	0,1	-	0,8	0,4	
Grude													
2017	16.947	4,3	4,1	0,2	-	...	4,7	3,6	0,1	-	0,9	-0,4	
2018	16.866	4,6	4,5	0,1	-	...	4,0	2,5	0,1	-	1,4	0,6	
2019	16.805	3,2	3,2	-	-	...	5,1	4,2	0,1	0,1	0,7	-1,8	
2020	16.732	3,7	3,6	0,1	-	...	3,9	2,9	0,1	-	0,8	-0,2	
2021	16.613	4,2	4,1	0,1	-	...	4,9	3,9	0,1	-	1,0	-0,8	
Posušje													
2017	20.324	3,1	3,0	0,1	-	...	4,0	3,0	0,0	-	1,0	-0,9	
2018	20.334	2,5	2,3	0,1	0,0	...	3,1	2,5	0,1	-	0,6	-0,6	
2019	20.341	2,2	2,1	0,1	-	...	3,0	2,1	0,0	-	0,9	-0,8	
2020	20.342	2,6	2,4	0,2	0,0	...	3,0	2,2	0,1	0,0	0,7	-0,4	
2021	20.257	2,2	2,2	0,0	-	...	3,1	2,5	0,0	-	0,6	-0,9	

4.4. STOPE MIGRACIJA, PO OPĆINAMA, 2017-2021 (nastavak)
RATE OF MIGRATION, BY MUNICIPALITIES, 2017-2021 (continued)

	Broj stanovnika sredinom godine Mid-year population	Stopa doseljenih u/na 1.000 stanovnika The rate of immigrants to/per 1.000					Stopa odseljenih iz/na 1.000 stanovnika The rate of emigrants from/per 1.000					Stopa neto migracije The rate of net migration
		Ukupno Total	iz FBiH from FBiH	iz RS from RS	iz BD BiH from BD BiH	iz inozemstva abroad	Ukupno Total	u FBiH to FBiH	u RS to RS	u BD BiH to BD BiH	u inozemstvo abroad	
KANTON SARAJEVO												
2017	418.542	19,5	18,0	1,4	0,1	...	18,2	15,5	1,6	0,1	1,1	1,3
2018	419.414	21,6	20,2	1,3	0,1	...	19,7	17,2	1,5	0,1	1,0	1,9
2019	420.496	21,2	19,8	1,3	0,1	...	18,3	16,2	1,3	0,1	0,8	2,8
2020	421.555	17,7	16,5	1,1	0,1	...	16,5	14,0	1,8	0,1	0,6	1,2
2021	419.918	19,3	18,0	1,2	0,1	...	17,8	15,4	1,6	0,1	0,7	1,5
Centar Sarajevo												
2017	54.091	19,8	18,7	1,1	0,0	...	24,7	21,4	1,5	0,1	1,7	-4,9
2018	53.652	22,7	21,6	1,1	0,0	...	28,0	25,2	1,1	0,1	1,6	-5,3
2019	53.368	25,0	23,6	1,1	0,2	...	24,5	21,9	1,3	0,1	1,2	0,5
2020	53.333	19,1	18,0	1,0	0,1	...	18,8	16,6	1,7	0,1	0,5	0,3
2021	52.841	20,3	19,2	0,9	0,1	...	22,1	19,5	1,4	0,1	1,2	-1,8
Hadžići												
2017	24.414	11,6	10,8	0,7	0,1	...	10,5	8,9	0,9	0,0	0,6	1,1
2018	24.493	11,4	10,4	1,0	-	...	9,3	8,1	0,7	-	0,5	2,1
2019	24.638	12,0	11,3	0,7	-	...	8,5	7,6	0,5	0,1	0,3	3,5
2020	24.676	8,8	8,3	0,4	-	...	10,0	8,8	0,8	-	0,4	-1,3
2021	24.574	11,8	10,9	0,9	0,0	...	10,7	9,4	0,9	0,0	0,4	1,1
Ilidza												
2017	69.533	19,8	18,0	1,8	0,0	...	14,8	12,4	1,3	0,0	1,1	5,0
2018	70.108	21,6	19,9	1,6	0,1	...	16,6	14,2	1,4	0,0	1,0	5,0
2019	70.536	19,7	18,0	1,6	0,1	...	16,1	13,8	1,3	0,1	0,9	3,6
2020	70.887	17,7	16,4	1,1	0,1	...	16,2	13,9	1,6	0,1	0,7	1,4
2021	70.796	20,0	18,7	1,2	0,1	...	14,5	12,4	1,5	0,1	0,5	5,4
Ilijaš												
2017	20.398	17,1	14,0	3,0	0,1	...	14,8	11,0	2,2	0,1	1,5	2,3
2018	20.489	18,7	16,5	2,2	-	...	15,7	13,3	2,1	-	0,3	3,0
2019	20.603	16,9	15,0	1,9	-	...	15,3	13,3	1,0	0,0	0,9	1,7
2020	20.732	13,7	11,8	2,0	-	...	13,6	10,5	2,5	-	0,6	0,2
2021	20.716	14,9	12,4	2,5	-	...	15,0	12,3	2,3	0,0	0,4	-0,1
Novi Grad Sarajevo												
2017	120.314	20,7	19,1	1,5	0,1	...	14,7	12,0	1,7	0,0	0,9	6,0
2018	121.297	22,8	21,4	1,3	0,1	...	16,3	13,6	1,7	0,1	0,9	6,4
2019	122.049	20,9	19,5	1,4	0,1	...	15,2	13,0	1,4	0,1	0,7	5,7
2020	122.751	16,5	15,2	1,2	0,1	...	14,0	11,3	2,1	0,1	0,5	2,5
2021	122.390	18,5	17,2	1,1	0,1	...	15,3	13,0	1,8	0,0	0,5	3,2
Novo Sarajevo												
2017	64.548	20,8	19,7	0,9	0,1	...	25,2	21,9	1,9	0,1	1,3	-4,4
2018	64.169	23,4	22,2	1,1	0,1	...	26,6	23,5	2,1	0,1	1,0	-3,1
2019	64.077	24,2	23,0	1,1	0,1	...	24,6	21,8	1,9	0,1	0,7	-0,3
2020	63.871	19,4	18,1	1,1	0,1	...	22,1	19,1	1,9	0,0	1,0	-2,7
2021	63.311	22,4	21,0	1,3	0,2	...	24,9	22,0	1,7	0,1	1,0	-2,5
Stari Grad Sarajevo												
2017	36.090	14,7	14,0	0,7	-	...	20,9	19,6	0,8	0,0	0,4	-6,2
2018	35.771	17,1	16,5	0,6	0,1	...	23,4	21,4	0,8	0,1	1,1	-6,3
2019	35.385	15,1	14,4	0,6	0,1	...	23,7	22,2	0,5	0,1	0,8	-8,6
2020	35.015	12,5	11,9	0,4	0,2	...	18,0	16,4	0,8	0,0	0,8	-5,6
2021	34.564	15,8	14,8	1,0	-	...	19,0	17,2	0,8	0,2	0,8	-3,2
Trnovo												
2017	1.318	56,1	47,0	9,1	-	...	80,4	63,7	16,7	-	-	-24,3
2018	1.297	67,1	63,2	3,9	-	...	43,9	40,9	3,1	-	-	23,1
2019	1.316	95,0	86,6	8,4	-	...	50,9	46,4	3,8	-	0,8	44,1
2020	1.396	293,0	287,2	5,7	-	...	67,3	58,7	8,6	-	0,0	225,6
2021	1.639	88,5	84,8	3,7	-	...	61,6	60,4	1,2	-	0,0	26,8

4.4. STOPE MIGRACIJA, PO OPĆINAMA, 2017-2021 (nastavak)
RATE OF MIGRATION, BY MUNICIPALITIES, 2017-2021 (continued)

	Broj stanovnika sredinom godine <i>Mid-year population</i>	Stopa doseljenih u/na 1.000 stanovnika <i>The rate of immigrants to/per 1.000</i>					Stopa odseljenih iz/na 1.000 stanovnika <i>The rate of emigrants from/per 1.000</i>					Stopa neto migracije <i>The rate of net migration</i>
		Ukupno <i>Total</i>	iz FBiH <i>from FBiH</i>	iz RS <i>from RS</i>	iz BD BiH <i>from BD BiH</i>	iz inozemstva <i>abroad</i>	Ukupno <i>Total</i>	u FBiH <i>to FBiH</i>	u RS <i>to RS</i>	u BD BiH <i>to BD BiH</i>	u inozemstvo <i>abroad</i>	
Vogošća												
2017	27.836	23,3	21,6	1,7	0,0	...	16,2	13,6	1,7	0,2	0,8	7,1
2018	28.138	24,8	22,3	2,4	0,1	...	16,3	13,9	1,6	0,1	0,7	8,5
2019	28.524	26,5	24,8	1,6	0,2	...	14,4	13,0	0,9	-	0,6	12,1
2020	28.894	20,1	18,6	1,4	0,1	...	14,2	11,8	1,8	0,0	0,5	6,0
2021	29.087	22,1	20,5	1,4	0,1	...	16,7	14,2	2,0	0,1	0,5	5,3
KANTON 10												
2017	81.350	3,7	2,0	1,6	0,1	...	6,4	2,8	2,4	0,1	1,0	-2,7
2018	80.708	3,7	2,0	1,6	0,0	...	6,1	2,8	2,2	0,0	1,0	-2,4
2019	80.004	3,5	2,0	1,4	0,0	...	6,3	2,8	2,3	0,1	1,1	-2,7
2020	79.448	3,8	2,4	1,4	0,0	...	4,9	2,5	1,6	0,1	0,7	-1,1
2021	78.596	3,5	2,1	1,4	-	...	5,2	2,2	1,8	0,0	1,0	-1,7
Bosansko Grahovo												
2017	2.245	12,5	0,4	12,0	-	...	16,5	1,8	11,1	0,9	2,7	-4,0
2018	2.209	13,1	5,9	7,2	-	...	17,7	0,9	10,4	1,8	4,5	-4,5
2019	2.169	10,6	3,2	6,9	0,5	...	20,7	4,6	12,9	1,4	1,8	-10,1
2020	2.123	15,5	4,2	11,3	-	...	12,7	1,4	8,0	-	3,3	2,8
2021	2.102	7,1	1,9	5,2	-	...	17,6	1,4	10,0	-	6,2	-10,5
Drvar												
2017	6.359	9,1	1,6	7,4	0,2	...	20,0	2,4	16,0	-	1,6	-10,9
2018	6.228	13,6	2,4	11,2	-	...	20,4	4,3	15,1	-	1,0	-6,7
2019	6.104	11,5	2,6	8,8	-	...	19,2	2,0	15,7	0,2	1,3	-7,7
2020	6.002	11,0	2,0	8,8	0,2	...	20,8	4,0	15,2	0,2	1,5	-9,8
2021	5.856	11,4	1,9	9,6	-	...	17,1	1,4	13,3	0,2	2,2	-5,6
Glačoč												
2017	3.596	11,7	2,5	8,1	1,1	...	21,7	7,2	13,3	-	1,1	-10,0
2018	3.543	11,3	2,8	8,5	-	...	18,3	7,1	10,4	-	0,8	-7,1
2019	3.483	9,5	2,3	6,9	0,3	...	24,1	11,5	10,0	-	2,6	-14,6
2020	3.430	10,5	5,0	5,2	0,3	...	12,5	7,0	3,8	1,2	0,6	-2,0
2021	3.363	12,8	5,9	6,8	-	...	18,1	7,7	8,6	0,6	1,2	-5,4
Grad Livno												
2017	33.332	2,3	2,0	0,3	0,0	...	3,7	2,2	0,3	0,2	1,1	-1,4
2018	33.079	2,2	1,9	0,3	-	...	3,4	2,4	0,3	-	0,7	-1,1
2019	32.825	2,8	2,4	0,3	0,0	...	3,5	2,1	0,4	0,0	0,9	-0,7
2020	32.690	2,4	2,2	0,2	-	...	2,5	1,9	0,2	0,0	0,4	-0,1
2021	32.360	2,2	1,8	0,4	-	...	3,1	2,0	0,2	-	0,9	-0,9
Kupres												
2017	4.924	6,9	3,7	3,2	-	...	7,7	5,1	2,0	-	0,6	-0,8
2018	4.916	5,9	4,1	1,6	0,2	...	9,8	5,7	2,6	-	1,4	-3,9
2019	4.878	5,9	3,7	2,3	-	...	7,0	4,1	1,4	-	1,4	-1,0
2020	4.856	6,4	4,1	2,3	-	...	6,4	4,9	0,8	0,2	0,4	0,0
2021	4.820	5,2	3,7	1,5	-	...	6,2	3,5	1,9	-	0,8	-1,0
Tomislavgrad												
2017	30.894	2,1	1,9	0,1	-	...	3,8	2,8	0,2	-	0,8	-1,7
2018	30.733	1,3	1,3	-	-	...	3,3	2,2	0,1	-	0,9	-2,0
2019	30.545	1,1	1,1	0,1	-	...	3,5	2,4	0,1	-	1,1	-2,4
2020	30.347	2,0	1,9	0,0	-	...	2,8	2,1	-	-	0,8	-0,9
2021	30.095	1,8	1,7	0,1	-	...	2,6	1,9	0,1	-	0,6	-0,8

5.

STATISTIČKI OBRASCI

STATISTICAL FORMS



STATISTIČKI IZVJEŠTAJ O ROĐENJU

Obaveza podnošenja izvještaja zasniva se na članu 31. Zakona o statistici u Federaciji BiH. Odbijanje davanja podataka, davanje nepotpunih i netačnih podataka ili nedavanje podataka u propisanom sadržaju i roku povlači kaznene odredbe iz čl. 43. i 44. navedenog Zakona. Podaci koji se daju u ovom izvještaju koristeće se isključivo za statističke svrhe i neće se objavljivati kao pojedinačni. Upotreba, povjerljivost i zaštita podataka utvrđena je članovima od 36. do 42. Zakona o statistici u FBiH i primjenjivat će se prilikom statističke obrade predmetnih podataka.

Mjesto upisa:

Kanton

Općina

Matično područje

Matični/mjesni ured

Tekući broj upisa u matičnu knjigu

Datum upisa

Mjesto rođenja Općina

dan mjesec godina

Naselje ili strana država

Statistički redni broj

1. DIJETE JE ROĐENO
Živo 1 Mrtvo 2

2. IME DJETETA
.....

3. SPOL DJETETA
Muški.....1 Ženski.....2

4. DATUM ROĐENJA I JMB
<input type="text"/> <input type="text"/>
dan mjesec godina ostalih 6 br.JMB

5. TEŽINA DJETETA	<input type="text"/>
(gramima)	
6. DUŽINA DJETETA	<input type="text"/>
(u centimetrima)	
7. GESTACIJSKA STAROST	<input type="text"/>
(navršene sedmice trudnoće)	

8. PREBIVALIŠTE MAJKE
Kanton
Općina
Naselje
Ulica i broj
Strana država

**8a. DA LI JE MAJKA ODSUTNA IZ PREBIVALIŠTA
GODINU ILI DUŽE**
(do datuma rođenja djeteta)
Da1 Ne2

8b. AKO JE 8a."DA" UPISATI MJESTO BORAVKA

Kanton
Općina
Naselje
Ulica i broj
Strana država

9. MJESTO POROĐAJA
U porodilištu ili drugoj zdravstvenoj ustanovi 1
U stanu ili na drugom mjestu, a uz pomoć:
doktora medicine 2
akušerske sestre - babice 3
druge osobe 4

10. BROJ DJECE ROĐENE OVIM POROĐAJEM
jedno 1
dvoje (blizanci) 2
troje i više 3

11. KOLIKO JE MAJKA DO SADA RODILA DJECE (uključujući i ovo dijete)
U k u p n o <input type="text"/>
Živorodne <input type="text"/>
Mrtvorodne <input type="text"/>
12. KOLIKO JE OD TE DJECE U ŽIVOTU
<input type="text"/>

13. DIJETE JE ROĐENO
U braku 1
Van braka
Roditelji žive zajedno 2
Roditelji ne žive zajedno 3
Nađeno dijete (nahoče) 4

14. DATUM ZAKLJUČENJA BRAKA RODITELJA
<input type="text"/>
dan mjesec godina

15. KOLIKO JE MAJKA RODILA DJECE U OVOM BRAKU (uključujući i ovo dijete)
U k u p n o <input type="text"/>
Živorodne <input type="text"/>
Mrtvorodne <input type="text"/>

16. KOJI JE MAJCI BRAK PO REDU
Nije u braku 1
Prvi 2
Drugi 3
Treći i više 4
Nepoznato 9

PODACI O MAJCI

PODACI O OCU

17. PREZIME I IME

.....

24. PREZIME I IME

.....

18. DATUM ROĐENJA I JMB

dan mjesec godina ostalih 6 br.JMB

25. DATUM ROĐENJA I JMB

dan mjesec godina ostalih 6 br.JMB

18. a DRŽAVA ROĐENJA

.....

25. a DRŽAVA ROĐENJA

.....

19. DRŽAVLJANSTVO

.....

Za dvojno državljanstvo

26. DRŽAVLJANSTVO

.....

Za dvojno državljanstvo

20. NACIONALNA - ETNIČKA PRIPADNOST

.....

27. NACIONALNA - ETNIČKA PRIPADNOST

.....

21. VJERA

.....

28. VJERA

.....

22. ŠKOLSKA SPREMA (najviša završena škola)

Bez škole	11
Nepotpuna osnovna škola	12
Osnovna škola	13
Srednja škola u trajanju:	
2 godine	14
3 godine	15
4 godine	16
5 godina	17
Viša škola i I. (VI.) stepen fakulteta	18
Fakulteti i umjetničke akademije	19
Magisterij	20
Doktorat	21
Nepoznato	99

29. ŠKOLSKA SPREMA (najviša završena škola)

Bez škole	11
Nepotpuna osnovna škola	12
Osnovna škola	13
Srednja škola u trajanju:	
2 godine	14
3 godine	15
4 godine	16
5 godina	17
Viša škola i I. (VI.) stepen fakulteta	18
Fakulteti i umjetničke akademije	19
Magisterij	20
Doktorat	21
Nepoznato	99

23. AKTIVNOST

23 a. STATUS U AKTIVNOSTI

Obavlja zanimanje u radnom odnosu ili samostalno	11
Obavlja zanimanje bez radnog odnosa	12

Ako je odgovor 11 ili 12, upisati naziv zanimanja

NAZIV ZANIMANJA

Nezaposlena (ne obavlja zanimanje)	13
Penzionerka	14
Osoba sa drugim ličnim prihodom	15
Domaćica	16
Učenica ili studentica	17
Nesposobna za rad	18
Ostale izdržavane osobe	19
Osoba na radu ili boravku u inostranstvu	20
Nepoznato	99

23 b. STATUS U ZAPOSLENOSTI

(odgovor daju samo osobe koje su na pitanje 23.a dale odgovor "11" ili "12")

Zaposlenica	1
Poslodavka	2
Samozaposlenica	3
Pomažući član domaćinstva	4
Nepoznato	9

30. AKTIVNOST

30 a. STATUS U AKTIVNOSTI

Obavlja zanimanje u radnom odnosu ili samostalno	11
Obavlja zanimanje bez radnog odnosa	12

Ako je odgovor 11 ili 12, upisati naziv zanimanja

NAZIV ZANIMANJA

Nezaposlen (ne obavlja zanimanje)	13
Penzioner	14
Osoba s drugim ličnim prihodom	15
Osoba koja obavlja kućne poslove	16
Učenik ili student	17
Nesposoban za rad	18
Ostale izdržavane osobe	19
Osoba na radu ili boravku u inostranstvu	20
Nepoznato	99

30 b. STATUS U ZAPOSLENOSTI

(odgovor daju samo osobe koje su na pitanje 30.a dale odgovor "11" ili "12")

Zaposlenik	1
Poslodavac	2
Samozaposlenik	3
Pomažući član domaćinstva	4
Nepoznato	9

Napomene:

M.P.

Matičar:

.....



STATISTIČKI IZVJEŠTAJ O SMRTI

Obaveza podnošenja izvještaja zasniva se na članu 31. Zakona o statistici u Federaciji BiH. Odbijanje davanja podataka, davanje nepotpunih i netačnih podataka ili nedavanje podataka u propisanom sadržaju i roku povlači kaznene odredbe iz čl. 43. i 44. navedenog Zakona. Podaci koji se daju u ovom izvještaju koristeće se isključivo za statističke svrhe i neće se objavljivati kao pojedinačni. Upotreba, povjerljivost i zaštita podataka utvrđena je članovima od 36. do 42. Zakona o statistici u FBiH i primjenjivat će se prilikom statističke obrade predmetnih podataka.

Mjesto upisa

Kanton

Općina

Matično područje

Matični/mjesni ured

Tekući broj upisa u matičnu knjigu

Datum upisa

Mjesto smrti Općina

Naselje ili strana država

Statistički redni broj

1. PREZIME

IME

Ime jednog roditelja

2. SPOL

Muški 1 Ženski 2

3. DATUM SMRTI

sat smrti (0-24) dan mjesec godina
minut

4. DATUM ROĐENJA I JMB

..... ostalih 6 br. JMB
dan mjesec godina

sat rođenja (0-24) minut
(samo za djecu do 7 dana)

4.a. DRŽAVA ROĐENJA

5. PREBIVALIŠTE

Kanton

Općina

Naselje

Ulica i broj

Strana država

5a. DA LI JE UMRLA OSOBA BILA ODSUTNA IZ
PREBIVALIŠTA GODINU ILI DUŽE

(do datuma smrti)

Da 1 Ne 2

5b. AKO JE 5a. "DA", UPISATI MJESTO BORAVKA

Kanton

Općina

Naselje

Ulica i broj

Strana država

6. BRAČNO STANJE

Neoženjen-neudata 1

Oženjen-udata 2

Udovac-udovica 3

Razveden-razvedena 4

Nepoznato 9

7. DRŽAVLJANSTVO

Za dvojno državljanstvo

8. NACIONALNA - ETNIČKA PRIPADNOST

9. VJERA

10. ŠKOLSKA SPREMA

(najviša završena škola)

Bez škole 11

Nepotpuna osnovna škola 12

Osnovna škola 13

Srednja škola u trajanju:

2 godine 14

3 godine 15

4 godine 16

5 godina 17

Viša škola i I. (VI.) stepen fakulteta 18

Fakulteti i umjetničke akademije 19

Magisterij 20

Doktorat 21

Nepoznato 99

11. AKTIVNOST**11a. STATUS U AKTIVNOSTI**

Obavljao(la) zanimanje u radnom odnosu
ili samostalno 11
Obavljao(la) zanimanje bez radnog
odnosa 12

Ako je odgovor 11 ili 12, upisati naziv zanimanja

NAZIV ZANIMANJA _____

Nezaposlen/a 13
(nije obavljao(la) zanimanje)
Penzioner/ka 14
Osoba s drugim ličnim prihodom 15
Osoba koja obavlja kućne poslove/Domaćica 16
Dijete, učenik/ca ili student/ica 17
Nesposoban/a za rad 18
Ostale izdržavane osobe 19
Osoba na radu ili boravku u inostranstvu... 20
Nepoznato 99

11b. STATUS U ZAPOSLENOSTI

(odgovor dati samo za osobe za koje je na pitanje
11a. dat odgovor "11" ili "12")

Zaposlenik/ca 1
Poslodavac/ka 2
Samozaposlenik/ca 3
Pomažući član domaćinstva 4
Nepoznato 9

PODACI O SMRTI

Potvrda o smrti u prilogu: da 1
ne 2

12. MJESTO SMRTI

u zdravstvenoj ustanovi 1
u ustanovi za smještaj 2
u stanu, kući 3
na drugom mjestu 4

**13. DA LI JE UMRLI BIO LIJEČEN OD
BOLESTI, OZLJEDA I STANJA OD KOJIH JE UMRO**

Da 1
Ne 2
Nepoznato 9

14. KO JE DAO PODATKE O SMRTI

Mrtvozornik - doktor medicine 1
Obduktor 2
Doktor medicine koji je liječio 3
Uzrok smrti neutvrđen 4

15. UZROK SMRTI

upisuje ljekar iz "Potvrde o smrti"

16. PORIJEKLO SMRTI

prirodna 1
nasilna 2
neutvrđeno 3

PODACI O NASILNOJ SMRTI**17. VRSTA NASILNE SMRTI**

Nesretan slučaj 1
Samoubistvo 2
Ubistvo 3
Nerazjašnjeno (nepoznato) 9

18. VANJSKI UZROK NASILNE SMRTI

upisuje ljekar iz "Potvrde o smrti"

19. KAD SE SLUČAJ DESIO

datum
dan mjesec godina

sat (0 - 24) minut

.....
za statistiku: interval između
događaja i nastupa smrti

.....
dan u sedmici

20. VRSTA NESRETNOG SLUČAJA

Nije nesretan slučaj 0
Nesreća na poslu 1
Nesreća pri dolasku/odlasku na posao 2
Nesreća u školi/na fakultetu 3
Nesreća pri dolasku/odlasku
u školu/na fakultet 4
Saobraćajna nesreća (isključuju se nesreće
pri dolasku/odlasku na posao ili
školu/fakultet) 5
Nesreća kod kuće 6
Ostalo 7
Nepoznato 9

PODACI ZA UMRLU DOJENČAD

21. TEŽINA DJETETA

(porodna težina u gramima)

22. DUŽINA DJETETA

(u centimetrima)

23. GESTACIJSKA STAROST

(navršene sedmice trudnoće)

24. DATUM ROĐENJA I JMB MAJKE

UMRLOG DJETETA

dan mjesec godina

ostalih 6 br. JMB

24a. DRŽAVLJANSTVO MAJKE

.....

**25. DA LI JE DIJETE ROĐENO U BRAKU
ILI VAN BRAKA**

- U braku 1
 Van braka 2
 Roditelji žive zajedno 3
 Roditelji ne žive zajedno 4
 Nahoće (nađeno dijete) 5

**26. KOLIKO JE MAJKA OVOG DJETETA UKUPNO
RODILA DJECE**

(uključujući i ovo umrlo dojenče)

Ukupno

Živorodene

Mrtvorodene

27. KOLIKO JE DJECE U ŽIVOTU

28. ŠKOLSKA SPREMA MAJKE (najviša završena škola)

- Bez škole 11
 Nepotpuna osnovna škola 12
 Osnovna škola 13
 Srednja škola u trajanju:
 2 godine 14
 3 godine 15
 4 godine 16
 5 godina 17
 Viša škola i I. (VI.) stepen fakulteta 18
 Visoka škola/fakultet/akademija/univerzitet ... 19
 Magisterij 20
 Doktorat 21
 Nepoznato 99

29. AKTIVNOST MAJKE

29a. STATUS U AKTIVNOSTI

Obavlja zanimanje u radnom odnosu
ili samostalno 11

Obavlja zanimanje bez radnog
odnosa 12

Ako je odgovor 11 ili 12, upisati naziv zanimanja

NAZIV ZANIMANJA _____

Nezaposlena 13
(ne obavlja zanimanje)

Penzionerka 14

Osoba s drugim ličnim prihodom 15

Domaćica 16

Učenica ili studentica 17

Nesposobna za rad 18

Ostale izdržavane osobe 19

Osobe na radu ili boravku u inostranstvu 20

Nepoznato 99

29b. STATUS U ZAPOSLENOSTI

(odgovor daju samo osobe koje su na pitanje
29a. dala odgovor "11" ili "12")

Zaposlenica 1

Poslodavka 2

Samozaposlenica 3

Pomažući član domaćinstva 4

Nepoznato 9

NAPOMENE:

M. P.

Matičar:

Obrazac 4.

Zdravstvena ustanova koja izdaje potvrdu _____

P O T V R D A O S M R T I

I. dio

Evidencijski broj

Broj osiguranja osobe

--	--	--	--	--	--	--	--	--	--	--	--	--	--	--	--	--	--	--	--

JMB

1. Prezime i ime umrle osobe _____ Prezime prije zaključivanja braka _____ Prezime i ime oca _____ Prezime i ime majke _____		2. Spol Muški 1 Ženski 2						
3. Datum i vrijeme smrti/nalaženja leša								
	<input type="text"/>	<input type="text"/>	<input type="text"/>	<input type="text"/>	<input type="text"/>	<input type="text"/>	<input type="text"/>	<input type="text"/>
	dan	mjesec	godina	sat	minut			
Utvrđen (za smrt u zdravstvenoj ustanovi)	1							
Prema dobijenim podacima	2							
Leš je nađen	3							
3.1 Mjesto		Ulica i broj _____ Naseljeno mjesto _____ Općina _____						
Mjesto nastupanja smrti	1							
Mjesto pronalaženje leša	2							
3.2 Mjesto gdje je smrt nastupila		NAZIV _____ _____ _____						
Bolnica	1							
Druga zdravstvena ustanova	2							
Ustanova za smještaj	3							
Kod kuće	4							
Na drugom mjestu (navesti)	5							
4. Datum rođenja		<input type="text"/> <input type="text"/> <input type="text"/> <input type="text"/> <input type="text"/> <input type="text"/>						
	dan	mjesec	godina	sat	minut			
4.1 Mjesto rođenja		Općina _____ Država _____						
Naseljeno mjesto _____								
5. Prebivalište		Općina _____ Država _____						
Ulica i broj _____								
Naseljeno mjesto _____								
5.1 Da li je umrla osoba bila odsutna iz prebivališta godinu ili duže (do datuma smrti)								
Da	1	Ne	2					
5.2 Ako je 5.1 "Da", upisati mjesto boravka		Općina _____ Država _____						
Ulica i broj _____								
Naseljeno mjesto _____								
6. Bračno stanje		Prezime i ime bračnog druga/Prezime prije zaključivanja braka _____ _____						
Neoženjen/Neudata	1							
Oženjen/Udata	2							
Udovac/Udovica	3							
Razveden/Razvedena	4							
Nepoznato	5							

7. Državljanstvo		7.1 Za dvojno državljanstvo	
8. Nacionalna - etnička pripadnost			
9. Najviša završena škola			
Bez škole	11	Viša škola	18
Nepotpuna osnovna škola	12	Fakultet i umjetničke akademije	19
Osnovna škola	13	Magisterij	20
Srednja škola		Doktorat	21
2 godine	14		
3 godine	15	Nepoznato	99
4 godine	16		
5 godina	17		
10. Zanimanje (koje je umrla osoba obavljala tokom života - ne upisivati penzioner)			
11. Aktivnost			
Obavljao/la zanimanje u radnom odnosu ili samostalno	11	Domaćica/osoba koja obavlja kućne poslove	16
Obavljao/la zanimanje bez radnog odnosa	12	Dijete, učenik ili student	17
Nezaposlen/a	13	Nesposoban/a za rad	18
Penzioner/ka	14	Ostale izdržavane osobe	19
Osoba s drugim osobnim prihodom	15	Osoba na radu ili boravku u inozemstvu	20
		Nepoznato	99
Podaci za umrlu dojenčad - ispuniti za djecu do 1 godine starosti			
12. Ispuniti samo za djecu do 28 dana starosti			
Porodna težina		gestacijska starost	
<input type="text"/> <input type="text"/> <input type="text"/> <input type="text"/> <input type="text"/> grama		<input type="text"/> <input type="text"/> navršenih sedmica trudnoće	
		dužina	
		<input type="text"/> <input type="text"/> centimetara	
13. Datum rođenja majke umrlog djeteta		14. JMB majke umrlog djeteta	
<input type="text"/> <input type="text"/> dan <input type="text"/> <input type="text"/> mjesec <input type="text"/> <input type="text"/> <input type="text"/> <input type="text"/> godina		<input type="text"/> <input type="text"/> <input type="text"/> <input type="text"/> <input type="text"/> <input type="text"/> <input type="text"/> <input type="text"/> <input type="text"/> <input type="text"/> <input type="text"/> <input type="text"/> <input type="text"/> <input type="text"/> <input type="text"/> <input type="text"/>	
14.1			
Državljanstvo majke _____			
15. Da li je dijete rođeno u braku ili van braka		16. Koliko je majka ovog djeteta ukupno rodila djece (uključujući i ovo umrlo dojenče)	
U braku		Živorodne	
Van braka		Mrtvorodne.....	
Nahoče (nađeno dijete).....			
17. Školska sprema majke (najviša završena škola)			
Bez škole	11	Viša škola	18
Nepotpuna osnovna škola	12	Fakultet i umjetničke akademije	19
Osnovna škola	13	Magisterij	20
Srednja škola		Doktorat	21
2 godine	14		
3 godine	15	Nepoznato	99
4 godine	16		
5 godina	17		
18. Zanimanje majke			
19. Aktivnost			
Obavljala zanimanje u radnom odnosu ili samostalno	11	Domaćica.....	16
Obavljala zanimanje bez radnog odnosa	12	Učenica ili studentica	17
Nezaposlena	13	Nesposobna za rad	18
Penzionerka	14	Ostale izdržavane osobe	19
Osoba s drugim osobnim prihodom	15	Osoba na radu ili boravku u inozemstvu	20
		Nepoznato	99



STATISTIČKI IZVJEŠTAJ O ZAKLJUČENJU BRAKA (VJENČANJU)

Obaveza podnošenja izvještaja zasniva se na članu 31. Zakona o statistici u Federaciji BiH. Odbijanje davanja podataka, davanje nepotpunih i netačnih podataka ili nedavanje podataka u propisanom sadržaju i roku povlači kaznene odredbe iz čl. 43. i 44. navedenog Zakona. Podaci koji se daju u ovom izvještaju koristeće se isključivo za statističke svrhe i neće se objavljivati kao pojedinačni. Upotreba, povjerljivost i zaštita podataka utvrđena je članovima od 36. do 42. Zakona o statistici u FBiH i primjenjivat će se prilikom statističke obrade predmetnih podataka.

Mjesto upisa:

Kanton Općina

Matično područje

Matični/mjesni ured

Tekući broj upisa u matičnu knjigu

Datum upisa dan mjesec godina

Mjesto vjenčanja:

Naselje ili strana država

Statistički redni broj

Datum zaključenja braka dan mjesec godina

Brak je zaključen: građanski1
građanski i vjerski.....2

PODACI ZA MLADOŽENJU

PODACI ZA NEVJESTU

1. PREZIME (IME JEDNOG RODITELJA) I IME

.....

2. DATUM ROĐENJA I JMB

..... dan mjesec godina ostalih 6 br. JMB

2a. DRŽAVA ROĐENJA

3. PREZIME NAKON ZAKLJUČENJA BRAKA

Zadržao svoje rođeno prezime 1
Uzeo prezime žene umjesto svog rođenog prezimena 2
Dodao prezime žene uz svoje rođeno prezime 3

4. RANIJE BRAČNO STANJE

Neoženjen 1
Udovac 2
Razveden 3

5. BRAK PO REDU

Prvi 1
Drugi 2
Treći i više 3

6. PREBIVALIŠTE PRIJE ZAKLJUČENJA BRAKA

Kanton
Općina
Naselje
Ulica i broj
Strana država

6a. DA LI JE BIO ODSUTAN IZ PREBIVALIŠTA GODINU ILI DUŽE (do datuma vjenčanja)

Da 1 Ne 2

6b. AKO JE 5a. " Da " , UPISATI MJESTO BORAVKA

Kanton
Općina
Naselje
Ulica i broj
Strana država

1. PREZIME (IME JEDNOG RODITELJA) I IME

.....

2. DATUM ROĐENJA I JMB

..... dan mjesec godina ostalih 6 br. JMB

2a. DRŽAVA ROĐENJA

3. PREZIME NAKON ZAKLJUČENJA BRAKA

Zadržala svoje rođeno prezime 1
Uzela prezime muža umjesto svog rođenog prezimena 2
Dodala prezime muža uz svoje rođeno prezime 3

4. RANIJE BRAČNO STANJE

Neudata 1
Udovica 2
Razvedena 3

5. BRAK PO REDU

Prvi 1
Drugi 2
Treći i više 3

6. PREBIVALIŠTE PRIJE ZAKLJUČENJA BRAKA

Kanton
Općina
Naselje
Ulica i broj
Strana država

6a. DA LI JE BILA ODSUTNA IZ PREBIVALIŠTA GODINU ILI DUŽE (do datuma vjenčanja)

Da 1 Ne 2

6b. AKO JE 5a. " Da " , UPISATI MJESTO BORAVKA

Kanton
Općina
Naselje
Ulica i broj
Strana država

PODACI ZA MLADOŽENJU

PODACI ZA NEVJESTU

7. DRŽAVLJANSTVO

Za dvojno državljanstvo :

8. NACIONALNA - ETNIČKA PRIPADNOST

.....

9. VJERA

.....

10. ŠKOLSKA SPREMA (najviša završena škola)

Bez škole 11
 Nepotpuna osnovna škola 12
 Osnovna škola 13
 Srednja škola u trajanju :
 2 godine 14
 3 godine 15
 4 godine 16
 5 godina 17
 Viša škola i I. (VI.) stepen fakulteta 18
 Fakulteti i umjetničke akademije 19
 Magisterij 20
 Doktorat 21
 Nepoznato 99

11. AKTIVNOST

11a. STATUS U AKTIVNOSTI

Obavlja zanimanje u radnom odnosu ili samostalno 11
 Obavlja zanimanje bez radnog odnosa 12

Ako je odgovor 11 ili 12, upisati naziv zanimanja

NAZIV ZANIMANJA

Nezaposlen (ne obavlja zanimanje) 13
 Penzioner 14
 Osoba sa drugim ličnim prihodom 15
 Osoba koje obavlja kućne poslove 16
 Učenik ili student 17
 Nesposoban za rad 18
 Ostale izdržavane osobe 19
 Osoba na radu/boravku u inostranstvu 20
 Nepoznato 99

11 b. STATUS U ZAPOSLENOSTI

(odgovor daju samo osobe koje su na pitanje 11a. dale odgovor "11" ili "12")

Zaposlenik 1
 Poslodavac 2
 Samozaposlenik 3
 Pomažući član domaćinstva 4
 Nepoznato 9

7. DRŽAVLJANSTVO

Za dvojno državljanstvo :

8. NACIONALNA - ETNIČKA PRIPADNOST

.....

9. VJERA

.....

10. ŠKOLSKA SPREMA (najviša završena škola)

Bez škole 11
 Nepotpuna osnovna škola 12
 Osnovna škola 13
 Srednja škola u trajanju :
 2 godine 14
 3 godine 15
 4 godine 16
 5 godina 17
 Viša škola i I. (VI.) stepen fakulteta 18
 Fakulteti i umjetničke akademije 19
 Magisterij 20
 Doktorat 21
 Nepoznato 99

11. AKTIVNOST

11a. STATUS U AKTIVNOSTI

Obavlja zanimanje u radnom odnosu ili samostalno 11
 Obavlja zanimanje bez radnog odnosa 12

Ako je odgovor 11 ili 12, upisati naziv zanimanja

NAZIV ZANIMANJA

Nezaposlena (ne obavlja zanimanje) 13
 Penzionerka 14
 Osoba sa drugim ličnim prihodom 15
 Domaćica 16
 Učenica ili studentica 17
 Nesposobna za rad 18
 Ostale izdržavane osobe 19
 Osoba na radu/boravku u inostranstvu 20
 Nepoznato 99

11 b. STATUS U ZAPOSLENOSTI

(odgovor daju samo osobe koje su na pitanje 11a. dale odgovor "11" ili "12")

Zaposlenica 1
 Poslodavka 2
 Samozaposlenica 3
 Pomažući član domaćinstva 4
 Nepoznato 9

NAPOMENA :

PODACI ZA MLADOŽENJU

PODACI ZA NEVJESTU

7. DRŽAVLJANSTVO

Za dvojno državljanstvo :

8. NACIONALNA - ETNIČKA PRIPADNOST

.....

9. VJERA

.....

10. ŠKOLSKA SPREMA (najviša završena škola)

Bez škole 11
 Nepotpuna osnovna škola 12
 Osnovna škola 13
 Srednja škola u trajanju :
 2 godine 14
 3 godine 15
 4 godine 16
 5 godina 17
 Viša škola i I. (VI.) stepen fakulteta 18
 Fakulteti i umjetničke akademije 19
 Magisterij 20
 Doktorat 21
 Nepoznato 99

11. AKTIVNOST

11a. STATUS U AKTIVNOSTI

Obavlja zanimanje u radnom odnosu ili samostalno 11
 Obavlja zanimanje bez radnog odnosa 12

Ako je odgovor 11 ili 12, upisati naziv zanimanja

NAZIV ZANIMANJA

Nezaposlen (ne obavlja zanimanje) 13
 Penzioner 14
 Osoba sa drugim ličnim prihodom 15
 Osoba koje obavlja kućne poslove 16
 Učenik ili student 17
 Nesposoban za rad 18
 Ostale izdržavane osobe 19
 Osoba na radu/boravku u inostranstvu 20
 Nepoznato 99

11 b. STATUS U ZAPOSLENOSTI

(odgovor daju samo osobe koje su na pitanje 11a. dale odgovor "11" ili "12")

Zaposlenik 1
 Poslodavac 2
 Samozaposlenik 3
 Pomažući član domaćinstva 4
 Nepoznato 9

7. DRŽAVLJANSTVO

Za dvojno državljanstvo :

8. NACIONALNA - ETNIČKA PRIPADNOST

.....

9. VJERA

.....

10. ŠKOLSKA SPREMA (najviša završena škola)

Bez škole 11
 Nepotpuna osnovna škola 12
 Osnovna škola 13
 Srednja škola u trajanju :
 2 godine 14
 3 godine 15
 4 godine 16
 5 godina 17
 Viša škola i I. (VI.) stepen fakulteta 18
 Fakulteti i umjetničke akademije 19
 Magisterij 20
 Doktorat 21
 Nepoznato 99

11. AKTIVNOST

11a. STATUS U AKTIVNOSTI

Obavlja zanimanje u radnom odnosu ili samostalno 11
 Obavlja zanimanje bez radnog odnosa 12

Ako je odgovor 11 ili 12, upisati naziv zanimanja

NAZIV ZANIMANJA

Nezaposlena (ne obavlja zanimanje) 13
 Penzionerka 14
 Osoba sa drugim ličnim prihodom 15
 Domaćica 16
 Učenica ili studentica 17
 Nesposobna za rad 18
 Ostale izdržavane osobe 19
 Osoba na radu/boravku u inostranstvu 20
 Nepoznato 99

11 b. STATUS U ZAPOSLENOSTI

(odgovor daju samo osobe koje su na pitanje 11a. dale odgovor "11" ili "12")

Zaposlenica 1
 Poslodavka 2
 Samozaposlenica 3
 Pomažući član domaćinstva 4
 Nepoznato 9

NAPOMENA :



STATISTIČKI IZVJEŠTAJ O RAZVEDENOM BRAKU

Obaveza podnošenja izvještaja zasniva se na članu 31. Zakona o statistici u Federaciji BiH. Odbijanje davanja podataka, davanje nepotpunih i netačnih podataka ili nedavanje podataka u propisanom sadržaju i roku povlači kaznene odredbe iz čl. 43. i 44. navedenog Zakona. Podaci koji se daju u ovom izvještaju koriste se isključivo za statističke svrhe i neće se objavljivati kao pojedinačni. Upotreba, povjerljivost i zaštita podataka utvrđena je članovima od 36. do 42. Zakona o statistici u FBiH i primjenjivat će se prilikom statističke obrade predmetnih podataka.

Kanton

Općinski sud

Broj P upisnika

Redni broj iz Kontrolnika

Datum upisa

dan mjesec godina

Statistički redni broj

DATUM PRAVOSNAŽNOSTI PRESUDE

dan mjesec godina

PODACI O MUŽU

1. PREZIME I IME

IME JEDNOG RODITELJA

PREZIME PO ROĐENJU

2. DATUM ROĐENJA I JMB

dan mjesec godina ostalih 6 br. JMB

2a. DRŽAVA ROĐENJA

3. DRŽAVLJANSTVO

Za dvojno državljanstvo :

4. NACIONALNA - ETNIČKA PRIPADNOST

5. VJERA

6. BRAČNO STANJE PRIJE ZAKLJUČENJA BRAKA KOJI SE RAZVODI

Neoženjen.... 1 Udovac.... 2 Razveden..... 3

7. BRAK PO REDU

Prvi 1 Drugi 2 Treći i više..... 3

8. ŠKOLSKA SPREMA (najviša završena škola)

Bez škole 11
Nepotpuna osnovna škola 12
Osnovna škola 13
Srednja škola u trajanju :
2 godine 14
3 godine 15
4 godine 16
5 godina 17
Viša škola i I. (VI.) stepen fakulteta 18
Fakulteti i umjetničke akademije 19
Magisterij 20
Doktorat 21
Nepoznato 99

PODACI O ŽENI

1. PREZIME I IME

IME JEDNOG RODITELJA

PREZIME PO ROĐENJU

2. DATUM ROĐENJA I JMB

dan mjesec godina ostalih 6 br. JMB

2a. DRŽAVA ROĐENJA

3. DRŽAVLJANSTVO

Za dvojno državljanstvo :

4. NACIONALNA - ETNIČKA PRIPADNOST

5. VJERA

6. BRAČNO STANJE PRIJE ZAKLJUČENJA BRAKA KOJI SE RAZVODI

Neudata 1 Udovica.... 2 Razvedena..... 3

7. BRAK PO REDU

Prvi 1 Drugi 2 Treći i više..... 3

8. ŠKOLSKA SPREMA (najviša završena škola)

Bez škole 11
Nepotpuna osnovna škola 12
Osnovna škola 13
Srednja škola u trajanju :
2 godine 14
3 godine 15
4 godine 16
5 godina 17
Viša škola i I. (VI.) stepen fakulteta 18
Fakulteti i umjetničke akademije 19
Magisterij 20
Doktorat 21
Nepoznato 99

PODACI O MUŽU	
9. AKTIVNOST	
9a. STATUS U AKTIVNOSTI	
Obavlja zanimanje u radnom odnosu ili samostalno	11
Obavlja zanimanje bez radnog odnosa	12
Ako je odgovor 11 ili 12, upisati naziv zanimanja	
NAZIV ZANIMANJA _____	

Nezaposlen (ne obavlja zanimanje)	13
Penzioner	14
Osoba sa drugim ličnim prihodom	15
Osoba koje obavlja kućne poslove	16
Učenik ili student	17
Nesposoban za rad	18
Druge izdržavane osobe	19
Osoba na radu ili boravku u inostranstvu	20
Nepoznato	99
9b. STATUS U ZAPOSLENOSTI	
(odgovor se daje za osobu kod koje je na pitanju 9a. odgovor "11" ili 12)	
Zaposlenik	1
Poslodavac	2
Samozaposlenik	3
Pomažući član domaćinstva	4
Nepoznato	9

PODACI O ŽENI	
9. AKTIVNOST	
9a. STATUS U AKTIVNOSTI	
Obavlja zanimanje u radnom odnosu ili samostalno	11
Obavlja zanimanje bez radnog odnosa	12
Ako je odgovor 11 ili 12, upisati naziv zanimanja	
NAZIV ZANIMANJA _____	

Nezaposlena (ne obavlja zanimanje)	13
Penzionerka	14
Osoba sa drugim ličnim prihodom	15
Domaćica	16
Učenica ili studentica	17
Nesposobna za rad	18
Druge izdržavane osobe	19
Osoba na radu ili boravku u inostranstvu	20
Nepoznato	99
9b. STATUS U ZAPOSLENOSTI	
(odgovor se daje za osobu kod koje je na pitanju 9a. odgovor "11" ili 12)	
Zaposlenica	1
Poslodavka	2
Samozaposlenica	3
Pomažući član domaćinstva	4
Nepoznato	9

OPĆI PODACI																							
1. DATUM ZAKLJUČENJA BRAKA		4. DATUMI ROĐENJA IZDRŽAVANE DJECE IZ OVOG BRAKA																					
<div style="border: 1px solid black; width: 200px; height: 20px; margin-bottom: 5px;"></div> <div style="display: flex; justify-content: space-between; font-size: small;"> dan mjesec godina </div>		<div style="display: flex; justify-content: space-around; font-size: small;"> dan mjesec godina </div>																					
2. POSLJEDNJE ZAJEDNIČKO PREBIVALIŠTE		<table border="0" style="width: 100%; border-collapse: collapse;"> <tr> <td style="width: 30%;">Prvo</td> <td style="width: 20%; border: 1px solid black; height: 20px;"></td> <td style="width: 20%; border: 1px solid black; height: 20px;"></td> <td style="width: 30%; border: 1px solid black; height: 20px;"></td> </tr> <tr> <td>Drugo</td> <td style="border: 1px solid black; height: 20px;"></td> <td style="border: 1px solid black; height: 20px;"></td> <td style="border: 1px solid black; height: 20px;"></td> </tr> <tr> <td>Treće</td> <td style="border: 1px solid black; height: 20px;"></td> <td style="border: 1px solid black; height: 20px;"></td> <td style="border: 1px solid black; height: 20px;"></td> </tr> <tr> <td>Četvrto</td> <td style="border: 1px solid black; height: 20px;"></td> <td style="border: 1px solid black; height: 20px;"></td> <td style="border: 1px solid black; height: 20px;"></td> </tr> <tr> <td>Peto</td> <td style="border: 1px solid black; height: 20px;"></td> <td style="border: 1px solid black; height: 20px;"></td> <td style="border: 1px solid black; height: 20px;"></td> </tr> </table>		Prvo				Drugo				Treće				Četvrto				Peto			
Prvo																							
Drugo																							
Treće																							
Četvrto																							
Peto																							
Kanton																							
Općina																							
Naselje																							
Ulica i broj																							
Strana država																							
2a. DA LI SU SUPRUŽNICI BILI ODSUTNI IZ PREBIVALIŠTA GODINU ILI DUŽE (do datuma pravosnažnosti presude)																							
Da 1		Ne 2																					
2b. AKO JE 2a. "Da", UPISATI MJESTO BORAVKA																							
Kanton																							
Općina																							
Naselje																							
Ulica i broj																							
Strana država																							
3. BROJ DJECE ROĐENE																							
	Živorodena	Mrtvorodena																					
1. u ovom braku																							
od toga u životu																							
od toga izdržavane																							
2. van ovog braka																							
od toga u životu																							
od toga izdržavane																							
		5. KOME SU DODIJELJENA IZDRŽAVANA DJECA IZ OVOG BRAKA																					
		Upisati broj djece																					
		muško	žensko																				
0 Nema izdržavane djece																							
1 Mužu																							
2 Ženi																							
3 Mužu i ženi																							
4 Drugim osobama																							
5 Ustanovi																							
6 Ostale kombinacije																							
6. BRAK JE PRESTAO																							
Razvodom:																							
Po tužbi žene			1																				
Po tužbi muža			2																				
Sporazumni razvod braka			3																				
Poništenjem			4																				

NAPOMENE :

Obrazac popunio: _____ (M.P.)
 Upisati puno ime i prezime

Tel./Faks _____ Sudija _____

E - mail _____

Datum _____



97715121510608